

*Estados Financieros*

**FONDO DE INVERSION SURA RENTA INMOBILIARIA**

*Santiago, Chile*

*Estados Financieros al 30 de septiembre de 2021, 31 de diciembre 2020 y por los periodos de nueve meses terminados al 30 de septiembre 2021 y 2020.*

## Estados Financieros

### FONDO DE INVERSION SURA RENTA INMOBILIARIA

30 de septiembre de 2021

#### Índice

Estados de Situación Financiera Clasificado .....	1
Estados de Resultados Integrales.....	2
Estados de Cambios en el Patrimonio Neto .....	3
Estados de Flujo de Efectivo (Método directo) .....	4
Nota 1 Información General .....	5
Nota 2 Resumen de criterios contables significativos.....	9
Nota 3 Cambios Contables .....	22
Nota 4 Política de Inversión del Fondo .....	22
Nota 5 Administración de Riesgos .....	23
Nota 6 Juicios y estimaciones contables críticas .....	32
Nota 7 Activos financieros a valor razonable con efecto en resultados .....	32
Nota 8 Activos financieros a valor razonable con efecto en otros resultados integrales .....	32
Nota 9 Activos Financieros a Costo Amortizado .....	33
Nota 10 Inversiones Valorizadas por el Método de Participación.....	35
Nota 11 Propiedades de inversión .....	37
Nota 12 Cuentas y documentos por cobrar y por pagar operaciones .....	37
Nota 13 Pasivos financieros a valor razonable con efecto en resultados .....	37
Nota 14 Préstamos.....	37
Nota 15 Otros pasivos financieros .....	37
Nota 16 Otros documentos y cuentas por cobrar y por pagar .....	37
Nota 17 Ingresos anticipados.....	37
Nota 18 Otros activos y otros pasivos.....	38
Nota 19 Intereses y Reajustes .....	38
Nota 20 Instrumentos financieros derivados afectos a contabilidad de cobertura .....	38
Nota 21 Efectivo y Equivalentes al Efectivo .....	38
Nota 22 Cuotas Emitidas.....	39
Nota 23 Reparto de beneficios a los aportantes .....	40
Nota 24 Rentabilidad del Fondo.....	40
Nota 25 Valor económico de la cuota .....	40
Nota 26 Inversión acumulada en acciones o en cuotas de fondos de inversión .....	41
Nota 27 Excesos de inversión.....	42
Nota 28 Gravámenes y prohibiciones .....	42
Nota 29 Custodia de Valores .....	42
Nota 30 Partes Relacionadas.....	42
Nota 31 Garantía constituida por la Sociedad Administradora en beneficio del Fondo .....	45
Nota 32 Otros gastos de operación, comisión de administración y comité vigilancia .....	45
Nota 33 Información estadística.....	45
Nota 34 Consolidación de subsidiarias o filiales e información de asociadas o coligadas.....	47
Nota 35 Operaciones discontinuadas .....	50
Nota 36 Sanciones .....	50
Nota 37 Información por segmentos .....	50
Nota 38 Contingencias y Compromisos .....	51
Nota 39 Hechos Relevantes.....	51
Nota 40 Hechos Posteriores .....	53
A) Resumen de la Cartera de Inversiones.....	54
B) Estado de Resultado devengado y realizado.....	55
C) Estado de Utilidad para la distribución de dividendos.....	56
\$ : Pesos chilenos	
M\$ : Miles de pesos chilenos	
UF : Unidades de fomento	

Estados Financieros

**FONDO DE INVERSION SURA RENTA INMOBILIARIA**

30 de septiembre de 2021

# FONDO DE INVERSION SURA RENTA INMOBILIARIA

## Estados de Situación Financiera Clasificados

Al 30 de septiembre de 2021 y 31 de diciembre de 2020

(Expresado en miles de pesos)

ACTIVOS	Nota	30/09/2021 M\$	31/12/2020 M\$
<b>Activo Corriente</b>			
Efectivo y equivalentes al efectivo	21	418.670	19.016
Activos financieros a valor razonable con efecto en resultados		-	-
Activos financieros a valor razonable con efecto en resultados integrales		-	-
Activos financieros a valor razonable con efecto en resultados entregados en garantía		-	-
Activos financieros a costo amortizado	9	92.889	158.457
Cuentas y documentos por cobrar por operaciones		-	-
Otros documentos y cuentas por cobrar		-	-
Otros activos		-	-
<b>Total activo corriente</b>		<b>511.559</b>	<b>177.473</b>
<b>Activo no corriente</b>			
Activos financieros a valor razonable con efecto en resultados		-	-
Activos financieros a valor razonable con efecto en resultados integrales		-	-
Activos financieros a costo amortizado	9	24.833.117	24.354.578
Cuentas y documentos por cobrar por operaciones		-	-
Otros documentos y cuentas por cobrar		-	-
Inversiones valorizadas por el método de la participación	10	14.697.481	14.016.350
Propiedades de inversión		-	-
Otros activos		-	-
<b>Total activo no corriente</b>		<b>39.530.598</b>	<b>38.370.928</b>
<b>TOTAL ACTIVOS</b>		<b>40.042.157</b>	<b>38.548.401</b>
<b>PASIVOS Y PATRIMONIO</b>			
<b>Pasivo corriente</b>			
Pasivos financieros a valor razonable con efecto en resultados		-	-
Préstamos		-	-
Otros pasivos financieros		-	-
Cuentas y documentos por pagar por operaciones	12	4.037	1.667
Remuneraciones sociedad administradora	30	29.838	28.828
Otros documentos y cuentas por pagar		-	-
Ingresos anticipados		-	-
Otros pasivos	18	816.405	420.133
<b>Total pasivo corriente</b>		<b>850.280</b>	<b>450.628</b>
<b>Pasivo no corriente</b>			
Préstamos		-	-
Otros pasivos financieros		-	-
Cuentas y documentos por pagar por operaciones		-	-
Otros documentos y cuentas por pagar		-	-
Ingresos anticipados		-	-
Otros pasivos		-	-
<b>Total pasivo no corriente</b>		<b>-</b>	<b>-</b>
<b>Patrimonio neto</b>			
Aportes	22	24.191.612	24.191.612
Otras Reservas		-	-
Resultados acumulados		17.588.161	16.360.189
Resultado del ejercicio		2.310.509	3.025.105
Dividendos provisorios	23	(4.898.405)	(5.479.133)
<b>Total patrimonio neto</b>	22	<b>39.191.877</b>	<b>38.097.773</b>
<b>TOTAL PASIVOS Y PATRIMONIO</b>		<b>40.042.157</b>	<b>38.548.401</b>

Las notas adjuntas números 1 al 40 forman parte integral de estos estados financieros

## FONDO DE INVERSION SURA RENTA INMOBILIARIA

### Estados de Resultados Integrales

Por los periodos de nueve meses terminados al 30 de septiembre de 2021 y 2020

(Expresado en miles de pesos)

ESTADO DE RESULTADOS POR NATURALEZA	Nota	De 01/01/2021 al 30/09/2021 M\$	De 01/01/2020 al 30/09/2020 M\$	De 01/07/2021 al 30/09/2021 M\$	De 01/07/2020 al 30/09/2020 M\$
<b>Ingresos/pérdidas de la operación</b>					
Intereses y reajustes	19	455.674	447.992	152.923	141.716
Ingresos por dividendos		-	-	-	-
Diferencias de cambio netas sobre activos financieros a costo amortizado	9	848.524	340.145	314.425	9.661
Diferencias de cambio netas sobre efectivo y efectivo equivalente		-	-	-	-
Cambios netos en valor razonable de activos financieros y pasivos financieros a valor razonable con efecto en resultados	7	-	4.195	-	40
Resultado en venta de instrumentos financieros		-	-	-	-
Resultados por venta de inmuebles		-	-	-	-
Ingresos por arriendo de bienes raíces		-	-	-	-
Variaciones en valor razonable de propiedades de inversión		-	-	-	-
Resultado en inversiones valorizadas por el método de la participación	10	1.279.773	1.218.701	573.274	276.319
Otros	7	52	-	(20)	3
<b>Total ingresos/pérdidas netas de la operación</b>		<b>2.584.023</b>	<b>2.011.033</b>	<b>1.040.602</b>	<b>427.739</b>
<b>Gastos</b>					
Depreciaciones		-	-	-	-
Remuneración del comité de vigilancia	32	(3.330)	(3.219)	(1.122)	(1.360)
Comisión de administración	30	(264.185)	(255.412)	(89.033)	(85.338)
Honorarios por custodia y administración		-	-	-	-
Costos de transacción		-	-	-	-
Otros gastos de operación	32	(5.999)	(15.612)	(871)	(7.955)
<b>Total gastos de operación</b>		<b>(273.514)</b>	<b>(274.243)</b>	<b>(91.026)</b>	<b>(94.653)</b>
<b>Utilidad (pérdida) de la operación</b>		<b>2.310.509</b>	<b>1.736.790</b>	<b>949.576</b>	<b>333.086</b>
Costos financieros		-	-	-	332
<b>Utilidad (pérdida) antes de impuesto</b>		<b>2.310.509</b>	<b>1.736.790</b>	<b>949.576</b>	<b>333.418</b>
Impuesto a las ganancias por inversiones en el exterior		-	-	-	-
<b>RESULTADO DEL EJERCICIO</b>		<b>2.310.509</b>	<b>1.736.790</b>	<b>949.576</b>	<b>333.418</b>
<b>TOTAL RESULTADO INTEGRAL</b>		<b>2.310.509</b>	<b>1.736.790</b>	<b>949.576</b>	<b>333.418</b>

Las notas adjuntas números 1 al 40 forman parte integral de estos estados financieros

## FONDO DE INVERSION SURA RENTA INMOBILIARIA

### Estados de Cambios en el Patrimonio Neto

Por los periodos de nueve meses terminados al 30 de septiembre de 2021 y 2020

(Expresado en miles de pesos)

Período 2021	Nota	Aportes	Otras reservas					Resultados acumulados	Resultados Ejercicio	Dividendos Provisorios	Total M\$
			Cobertura de flujo de caja	Conversión	Inversiones valorizadas por el método de la participación	Otras	Total M\$				
<b>Saldo inicio al 01/01/2021</b>		24.191.612	-	-	-	-	-	16.360.189	3.025.105	(5.479.133)	38.097.773
Cambios contables		-	-	-	-	-	-	-	-	-	-
<b>Subtotal</b>		24.191.612	-	-	-	-	-	16.360.189	3.025.105	(5.479.133)	38.097.773
Aportes		-	-	-	-	-	-	-	-	-	-
Repartos de patrimonio		-	-	-	-	-	-	-	-	-	-
Repartos de dividendos	23	-	-	-	-	-	-	(1.797.133)	-	(400.000)	(2.197.133)
<b>Resultados integrales del ejercicio:</b>		-	-	-	-	-	-	-	-	-	-
- Resultado del período		-	-	-	-	-	-	-	2.310.509	-	2.310.509
- Otros resultados integrales		-	-	-	-	-	-	-	-	-	-
- Otros movimientos		-	-	-	-	-	-	3.025.105	(3.025.105)	980.728	980.728
<b>Saldo final al 30/09/2021</b>	22	24.191.612	-	-	-	-	-	17.588.161	2.310.509	(4.898.405)	39.191.877

Período 2020	Nota	Aportes	Otras reservas					Resultados acumulados	Resultados Ejercicio	Dividendos Provisorios	Total M\$
			Cobertura de flujo de caja	Conversión	Inversiones valorizadas por el método de la participación	Otras	Total M\$				
<b>Saldo inicio al 01/01/2020</b>		24.191.612	-	-	-	-	-	8.174.455	8.756.693	(5.338.959)	35.783.801
Cambios contables		-	-	-	-	-	-	-	-	-	-
<b>Subtotal</b>		24.191.612	-	-	-	-	-	8.174.455	8.756.693	(5.338.959)	35.783.801
Aportes		-	-	-	-	-	-	-	-	-	-
Repartos de patrimonio		-	-	-	-	-	-	-	-	-	-
Repartos de dividendos	23	-	-	-	-	-	-	(570.959)	-	(1.086.000)	(1.656.959)
<b>Resultados integrales del ejercicio:</b>		-	-	-	-	-	-	-	-	-	-
- Resultado del período		-	-	-	-	-	-	-	1.736.790	-	1.736.790
- Otros resultados integrales		-	-	-	-	-	-	-	-	-	-
- Otros movimientos		-	-	-	-	-	-	8.756.693	(8.756.693)	1.656.960	1.656.960
<b>Saldo final al 30/09/2020</b>	22	24.191.612	-	-	-	-	-	16.360.189	1.736.790	(4.767.999)	37.520.592

Las notas adjuntas números 1 al 40 forman parte integral de estos estados financieros

## FONDO DE INVERSION SURA RENTA INMOBILIARIA

### Estados de Flujos de Efectivo (método directo)

Por los periodos de nueve meses terminados al 30 de septiembre de 2021 y 2020

(Expresado en miles de pesos)

ESTADO DE FLUJO DE EFECTIVO (MÉTODO DIRECTO)	Nota	De 01/01/2021 al 30/09/2021 M\$	De 01/01/2020 al 30/09/2020 M\$
<b><u>Flujos de Efectivo Originado por Actividades de la Operación</u></b>			
Cobro de arrendamientos de bienes raíces		-	-
Venta de inmuebles		-	-
Compra de activos financieros		-	-
Venta de activos financieros		-	-
Intereses, diferencias de cambio y reajustes recibidos	7	52	4.196
Liquidación de instrumentos financieros derivados		-	-
Dividendos recibidos		-	-
Cobranza de cuentas y documentos por cobrar		-	-
Pagos de cuentas y documentos por pagar		(270.132)	(266.255)
Otros gastos de operación pagados		-	-
Otros ingresos de operación percibidos		-	59.211
<b>Flujo neto originado por actividades de la operación</b>		<b>(270.080)</b>	<b>(202.848)</b>
<b><u>Flujos de Efectivo Originado por Actividades de Inversión</u></b>			
Cobro de arrendamientos de bienes raíces		-	-
Venta de inmuebles		-	-
Compra de activos financieros		-	-
Venta de activos financieros		-	-
Intereses, diferencias de cambio y reajustes recibidos	9.b	891.225	413.102
Liquidación de instrumentos financieros derivados		-	-
Dividendos recibidos	10	598.642	209.104
Cobranza de cuentas y documentos por cobrar		-	-
Pagos de cuentas y documentos por pagar		-	-
Otros egresos de inversión pagados		-	-
Otros ingresos de inversión percibidos	9.b	-	302.483
<b>Flujo neto originado por actividades de inversión</b>		<b>1.489.867</b>	<b>924.689</b>
<b><u>Flujos de Efectivo Originado por Actividades de Financiamiento</u></b>			
Obtención de préstamos		-	-
Pago de préstamos		-	-
Otros pasivos financieros obtenidos	15	-	574.078
Pagos de otros pasivos financieros		-	-
Aportes		-	-
Repartos de patrimonio		-	-
Repartos de dividendos	23	(820.133)	(1.656.959)
Otros		-	-
<b>Flujo neto originado por actividades de financiamiento</b>		<b>(820.133)</b>	<b>(1.082.881)</b>
<b>Aumento (disminución) neto de efectivo y efectivo equivalente</b>		<b>399.654</b>	<b>(361.040)</b>
Saldo Inicial de Efectivo y Efectivo Equivalente		19.016	950.518
Diferencias de Cambio Netas sobre Efectivo y Efectivo Equivalente		-	-
<b>SALDO FINAL DE EFECTIVO Y EFECTIVO EQUIVALENTE</b>	<b>21</b>	<b>418.670</b>	<b>589.478</b>

Las notas adjuntas números 1 al 40 forman parte integral de estos estados financieros

# FONDO DE INVERSION SURA RENTA INMOBILIARIA

## Notas a los Estados Financieros

Al 30 de septiembre de 2021 y al 31 de diciembre de 2020

### NOTA 1 – INFORMACION GENERAL

El Fondo de Inversión SURA Renta Inmobiliaria (en adelante el “Fondo”) es un Fondo domiciliado y constituido bajo las leyes chilenas. La dirección de su oficina registrada es Av. Apoquindo 4820, oficina 1501, comuna de Las Condes, Santiago.

El objetivo del Fondo es invertir el patrimonio integrado por aportes de personas naturales y jurídicas (Aportantes) en los valores y bienes que señala la ley N° 20.712. Para esto el Fondo invertirá a través de sociedades anónimas cerradas, sociedades por acción o fondos de inversión públicos o privados en negocios inmobiliarios destinados preferentemente a la renta en Chile; cuyas propiedades estén ligadas a contratos de arriendo en los cuales la mayor parte de la rentabilidad está asociada a las rentas contratadas y no a la plusvalía de la propiedad.

Lo anterior, sin perjuicio de las inversiones que efectúe el Fondo por motivos de liquidez según las especificaciones de los Artículos N°9 y 11 del Reglamento Interno vigente.

#### Administración del Fondo

El Fondo es administrado por Administradora General de Fondos SURA S.A. (en adelante la “Administradora”), entidad perteneciente al Grupo SURA Chile y que ha sido autorizada por la Comisión para el Mercado Financiero mediante Resolución Exenta N°616 de fecha 13 de octubre de 2008.

Con fecha 11 de julio de 2013, mediante Res. Ex N°251, la Comisión para el Mercado Financiero aprobó el reglamento interno del Fondo, el cual fue actualizado conforme a las disposiciones de la ley N°20.712 sobre administración de Fondos de terceros y carteras individuales en fecha 06 de marzo de 2015 y que se encuentra vigente a la fecha de los presentes estados financieros.

Con fecha 24 de junio de 2021 la Administradora ha procedido a depositar el Reglamento Interno del Fondo de Inversión SURA Renta Inmobiliaria en el Registro Público del Reglamentos Internos que para estos efectos dispone la Comisión para el Mercado Financiero, en conformidad con la modificación acordada en Asamblea Extraordinaria de Aportantes, celebrada el día 25 de mayo de 2021.

Estos cambios son los siguientes:

- Se incorporó el siguiente artículo:

**“Artículo 76°:**

*El Fondo podrá mantener en cartera cuotas de su propia emisión hasta el 5% del patrimonio total del fondo.*

*Las cuotas de propia emisión que superen el límite a que se refiere el inciso anterior, deberán enajenarse en un plazo máximo de 90 días, contado desde la fecha de la adquisición que originó el exceso. En caso contrario, el capital disminuirá de pleno derecho, en el monto equivalente a las cuotas que exceden el límite máximo. De materializarse la precitada disminución, ésta se comunicará a los partícipes y a la Comisión dentro de los 5 días hábiles siguientes a su ocurrencia.*

*El Fondo podrá adquirir diariamente una cantidad de cuotas representativa de hasta el 1% de su patrimonio. Esta restricción no aplicará en caso de que las cuotas se adquieran en un proceso de oferta pública de recompra de cuotas dirigida a todas las series de cuotas y a todos los partícipes o aportantes del fondo. Sólo podrán ser adquiridas por este procedimiento cuotas del fondo que estén totalmente pagadas y libres de todo gravamen o prohibición.*



# FONDO DE INVERSION SURA RENTA INMOBILIARIA

## Notas a los Estados Financieros

Al 30 de septiembre de 2021 y al 31 de diciembre de 2020

### NOTA 1 – INFORMACION GENERAL (CONTINUACION)

#### Administración del Fondo (continuación)

*Las cuotas adquiridas por el fondo deberán enajenarse en una bolsa de valores o en los mercados autorizados por la Comisión dentro del plazo máximo de un año a contar de su adquisición. Si así no se hiciera, el capital disminuirá de pleno derecho en aquel número de cuotas adquiridas por el fondo y cuyo plazo de 1 año para su enajenación haya vencido.”*

Se informa que los cambios antes referidos constituyen las principales modificaciones efectuadas al Reglamento Interno adjunto, sin perjuicio de otras adecuaciones de redacción o meramente formales efectuadas al mismo, que no constituyen una alteración al sentido de fondo de las disposiciones correspondientes. Asimismo, se informa que estas modificaciones entrarán en vigencia al día hábil siguiente a su depósito, en conformidad con lo acordado en Asamblea Extraordinaria de Aportantes de fecha 25 de mayo de 2021.

El día 10 de agosto de 2020 la Administradora ha procedido a depositar el Reglamento Interno del Fondo de Inversión SURA Renta Inmobiliaria en el Registro Público del Reglamentos Internos que para estos efectos dispone la Comisión para el Mercado Financiero, en conformidad con la modificación acordada en Asamblea Extraordinaria de Aportantes, celebrada el día 27 de mayo de 2020.

Los cambios son los siguientes:

1. Se modificó el numeral I del artículo 27 del Reglamento Interno modificando el plazo de pago de la remuneración a la administradora de la siguiente forma:

#### **“Artículo 27°:**

*La Administradora percibirá por la administración del Fondo una remuneración fija mensual y una remuneración variable, según se indica a continuación. Dichas remuneraciones incluyen el Impuesto al Valor Agregado (IVA) correspondiente de conformidad con la Ley.*

*La actualización de las remuneraciones a que se refiere el presente artículo en el punto III, será informada a los aportantes del Fondo mediante el envío de una comunicación escrita a su domicilio, dentro de los 5 días siguientes a su actualización.*

#### **I) Remuneración Fija Mensual**

*La Administradora percibirá por la administración del Fondo y con cargo a éste, una remuneración fija mensual (la “Remuneración Fija Mensual”), que corresponderá a un monto de un doceavo del 1,19% del monto total de los aportes suscritos y pagados al último día del mes correspondiente y expresados en Unidades de Fomento conforme al valor que ésta tenga a la fecha de cada aporte.*

*La remuneración fija mensual se devengará en forma mensual y se pagará mensualmente, por períodos vencidos, a más tardar el último día del mes siguiente al que se devengue.*

*La primera Remuneración Fija Mensual del Fondo se cobrará a partir del mes en que se efectúe la primera suscripción de Cuotas del Fondo proporcionalmente a los días del mes en operación, de conformidad con lo señalado en el primer párrafo de la presente sección.*

*El monto antes indicado será utilizado para el cálculo del Beneficio Neto Percibido del respectivo ejercicio”.*

# FONDO DE INVERSION SURA RENTA INMOBILIARIA

## Notas a los Estados Financieros

Al 30 de septiembre de 2021 y al 31 de diciembre de 2020

### NOTA 1 – INFORMACION GENERAL (CONTINUACION)

#### Administración del Fondo (continuación)

Se informa que los cambios antes referidos constituyen las principales modificaciones efectuadas al Reglamento Interno adjunto y no afectarán la estrategia de inversión, sin perjuicio de otras adecuaciones de redacción o meramente formales efectuadas al mismo, que no constituyen una alteración al sentido de fondo de las disposiciones correspondientes. Las modificaciones antes mencionadas comenzarán a regir a partir del décimo día hábil siguiente al depósito del Reglamento Interno en el Registro Público correspondiente, que para el efecto dispone la Comisión para el Mercado Financiero.

A marzo de 2019 los cambios al reglamento interno no afectan la estrategia de inversión del fondo y son los que se indican a continuación:

- a. Se incluyó en la política de reparto de dividendos la posibilidad de cargar los excesos de dividendos provisorios a utilidades que no califican como beneficio neto percibidos, modificando el artículo 38 de la siguiente manera:

**“Artículo 38°:**

El fondo distribuirá anualmente como dividendo, el equivalente al 100% del “Monto susceptible de Distribuir” calculado de conformidad con lo dispuesto en la Circular N°1.756 de la superintendencia de valores y seguros, de fecha 4 de julio de 2003 y sus modificaciones, descontada la remuneración variable indicada en el Artículo 27 precedente.

No obstante, lo anterior, si el fondo tuviere pérdidas acumuladas, los beneficios se destinarán primeramente a absorberlas, de conformidad con la normativa aplicable.

Por otra parte, en el caso que hubiere pérdidas en el ejercicio, éstas serán absorbidas con utilidades retenidas, de haberlas.

El reparto de beneficios deberá hacerse dentro de los 30 días siguientes de celebrada la Asamblea Ordinaria de Aportantes que apruebe los estados financieros anuales, sin perjuicio que la sociedad Administradora efectúe pagos provisorios con cargo a dichos resultados. Los beneficios devengados que la sociedad Administradora no hubiere pagado o puesto a disposición de los aportantes, dentro del plazo antes indicado, se reajustarán de acuerdo con la Variación que experimente la Unidad de Fomento entre las fechas que estos se hicieron exigibles y la de su pago efectivo y devengará intereses corrientes para operaciones reajustables por el mismo periodo.

La sociedad Administradora podrá distribuir dividendos provisorios del fondo con cargo a los resultados del ejercicio correspondiente. En caso de que los dividendos provisorios excedan el monto de los beneficios susceptibles a ser distribuidos de ese ejercicio, los dividendos provisorios pagados en exceso deberán imputarse a beneficios netos percibidos de ejercicios anteriores o a utilidades que puedan no ser consideradas dentro de la definición de Beneficios Netos Percibidos.

- b. Se modificó el numeral 1 del artículo 69 del reglamento interno reemplazando la mención del 20% de los ingresos anuales del Fondo por los ingresos anuales de las sociedades controladas por el Fondo. Reemplazando en numeral 1 del artículo 69 por el siguiente:

# FONDO DE INVERSION SURA RENTA INMOBILIARIA

## Notas a los Estados Financieros

Al 30 de septiembre de 2021 y al 31 de diciembre de 2020

### NOTA 1 – INFORMACION GENERAL (CONTINUACION)

#### Administración del Fondo (continuación)

##### “Artículo 69°:

(1) La administradora, sus directores o gerentes, y sus personas relacionadas no podrán adquirir, arrendar, o usufructuar directamente o a través de otras personas naturales o jurídicas, valores o bienes de propiedad del Fondo, ni enajenar o arrendar de los suyos a éste. Tampoco podrán dar en préstamo dinero u otorgar garantías al fondo y viceversa, ni contratar la construcción, renovación, remodelación y desarrollo de bienes raíces. Se exceptúan de esta prohibición las siguientes operaciones:

- a. Aquellas transacciones de valores de oferta pública realizadas en mercados formales que tengan alta liquidez, y
- b. Los contratos de arrendamiento o subarrendamiento, que celebren sociedades controladas por el fondo, con sociedades o personas relacionadas a la Administradora, sus directores o gerentes, siempre que previamente hayan sido aprobados por el Comité de Vigilancia, el que para adoptar una decisión al respecto deberá encargar un informe preparado por una empresa independiente de reconocido prestigio, que acredite que los valores cobrados como renta son aquellos que habitualmente prevalecen en el mercado para operaciones de similares características. Sin perjuicio de ello, el monto total anual de los contratos de arriendo o subarrendamiento que efectúen las sociedades controladas por el fondo con personas relacionadas a la Administradora, sus directores o gerentes, no podrá ser superior al 20% de los ingresos anuales consolidadas de las sociedades controladas por el Fondo y se deberá dar cuenta de las operaciones entre partes relacionadas en la Asamblea Ordinaria de Aportantes más próxima.”

Al 30 de septiembre de 2021 y al 31 de diciembre de 2020, el Fondo no ha sufrido más modificaciones en su reglamento interno.

Las cuotas del Fondo de inversión fueron inscritas en el Registro de Valores bajo el N°385 de fecha 07 de agosto de 2013 y se cotizan en bolsa bajo el nemotécnico CFIRESURA1.

Los presentes estados financieros fueron autorizados para su emisión por la administración de la Administradora el día 24 de noviembre de 2021.

# FONDO DE INVERSION SURA RENTA INMOBILIARIA

## Notas a los Estados Financieros

Al 30 de septiembre de 2021 y al 31 de diciembre de 2020

### NOTA 2 – RESUMEN DE CRITERIOS CONTABLES SIGNIFICATIVOS

Los principales criterios contables aplicados en la preparación de estos estados financieros se exponen a continuación:

#### 2.1 Bases de preparación

Los estados financieros del Fondo de Inversión SURA Renta Inmobiliaria han sido preparados de acuerdo con las normas impartidas en la Circular N°1.998 y normas complementarias de la Comisión para el Mercado Financiero basadas con las Normas Internacionales de Información Financiera (NIIF o IFRS en inglés), salvo en lo siguiente: el Oficio Circular N°592 de fecha 06 de abril de 2010 de la Comisión para el Mercado Financiero establece que para las inversiones en sociedades en las que el Fondo posee el control directo, indirecto o por cualquier otro medio no les será exigible (a los Fondos) la presentación de estados financieros consolidados requerida por NIC 27. En consecuencia, las inversiones directas que el Fondo posee en las sociedades filiales *Renta Inmobiliaria SURA SpA*, *Renta Pall SpA* y *Renta Daruno SpA* no han sido consolidadas y se han valorizado bajo el método de participación.

La preparación de estados financieros requiere el uso de ciertas estimaciones contables críticas. También necesita que la administración utilice su criterio en el proceso de aplicar los principios contables del Fondo. Estas áreas que implican un mayor nivel de discernimiento o complejidad o áreas donde los supuestos y estimaciones son significativos para los estados financieros se presentan en la Nota 6.

#### 2.2 Nuevos pronunciamientos contables

Las mejoras y modificaciones a IFRS, así como las interpretaciones que han sido publicadas en el período, se encuentran detalladas a continuación.

##### 2.2.1 Modificaciones a las NIIF

- a) Al 30 de septiembre de 2021 no se presentan nuevas normas, mejoras o modificaciones aplicables a los presentes Estados Financieros.
- b) Las siguientes nuevas normas e interpretaciones han sido emitidas pero su fecha de aplicación aún no está vigente:

Nuevas Normas e Interpretaciones		Fecha de aplicación obligatoria
NIIF 16	Concesiones de alquiler relacionadas con Covid-19 después del 30 de junio de 2021 Enmienda a la NIIF 16	Periodos anuales iniciados en o después del 1 de abril de 2021
NIC 1	Enmiendas sobre clasificación de pasivos Iniciativa de divulgación de políticas contables	1 de enero de 2023
NIIF 10 Y NIC 28	Venta o Aportación de activos entre un inversionista y su Asociada o Negocio Conjunto	Fecha de vigencia aplazada indefinidamente
Mejoras Anuales a las normas NIFF 2018-2020	Tasas en la prueba de 10 por ciento para la baja en cuentas de pasivos (Enmienda a la NIIF 9)	1 de enero de 2022
	NIIF 16 Arrendamientos (Modificación ejemplo ilustrativo)	
	Filial como adoptante por primera vez (modificación de la NIIF 1)	
	Tributación en las mediciones del valor razonable (Enmienda a la NIC 41)	
NIC 37	Contratos onerosos: costos de cumplir un contrato	1 de enero de 2022
NIC 16	Enmienda a la propiedad, planta y equipo: ingresos antes del uso previsto	1 de enero de 2022
NIIF 3	Actualización a una referencia al marco conceptual	1 de enero de 2022
NIC 8	Definición de estimaciones contables	1 de enero de 2023

# FONDO DE INVERSION SURA RENTA INMOBILIARIA

## Notas a los Estados Financieros

Al 30 de septiembre de 2021 y al 31 de diciembre de 2020

### NOTA 2 – RESUMEN DE CRITERIOS CONTABLES SIGNIFICATIVOS (CONTINUACIÓN)

#### 2.2) Nuevos pronunciamientos contables (continuación)

##### 2.2.1 Modificaciones a las NIIF (continuación)

#### **Enmienda a la NIIF 16 “Concesiones de alquiler relacionadas con Covid-19 después del 30 de junio de 2021”**

En mayo de 2020, el Consejo de Normas Internacionales de Contabilidad (Consejo) emitió concesiones de alquiler relacionadas con Covid-19, que modificó la NIIF 16 Arrendamientos. La enmienda permitió a los arrendatarios, como un expediente práctico, no evaluar si las concesiones de alquiler particulares que ocurrieron como consecuencia directa de la pandemia del covid-19 son modificaciones de arrendamiento y, en cambio, contabilizar esas concesiones de alquiler como si no fueran modificaciones de arrendamiento. La enmienda no afectó a los arrendadores.

En marzo de 2021, la Junta emitió concesiones de alquiler relacionadas con Covid-19 más allá del 30 de junio de 2021, que extendieron la disponibilidad del recurso práctico por un año.

#### **Enmienda a la NIC 1 "Presentación de estados financieros “sobre clasificación de pasivos”. E Iniciativa de divulgación: políticas contables (Modificaciones a la NIC 1)**

Esta enmienda de alcance limitado a la NIC 1, "Presentación de estados financieros", aclaran que los pasivos se clasificarán como corrientes o no corrientes dependiendo de los derechos que existan al cierre del período de reporte. La clasificación no se ve afectada por las expectativas de la entidad o los eventos posteriores a la fecha del informe (por ejemplo, la recepción de una renuncia o un incumplimiento del pacto). La enmienda también aclara lo que significa la NIC 1 cuando se refiere a la "liquidación" de un pasivo.

#### **NIC 1 " Iniciativa de divulgación: políticas contables"**

Esta enmienda de alcance limitado a la NIC 1, "Iniciativa de divulgación: políticas contables", modificó los párrafos 117 a 122 de la NIC 1 Presentación de estados financieros para requerir que las entidades revelen su información material sobre políticas contables en lugar de sus políticas contables importantes.

#### **Venta o Aportación de activos entre un inversionista y su Asociada o Negocio Conjunto (modificaciones a NIIF 10 y NIC 28)**

Las enmiendas a NIIF 10 y NIC 28 abordan situaciones cuando existe una venta o contribución de activos entre un inversionista y su asociada o negocio conjunto. Específicamente, las enmiendas establecen que las pérdidas o ganancias resultantes de la pérdida de control de una filial que no contiene un negocio en una transacción con una asociada o negocio conjunto que se contabiliza usando el método de la participación, son reconocidas en las pérdidas o ganancias de la matriz solo en la medida de las participaciones de los inversionistas no relacionados en esa asociada o negocio conjunto. De manera similar, las pérdidas o ganancias resultantes de la remediación a valor razonable de inversiones mantenidas en una anterior filial (que se ha convertido en una asociada o negocio conjunto que se contabilizan usando el método de la participación) son reconocidas en los resultados de la anterior matriz solo en la medida de las participaciones de los inversionistas no relacionados en la nueva asociada o negocio conjunto.

# FONDO DE INVERSION SURA RENTA INMOBILIARIA

## Notas a los Estados Financieros

Al 30 de septiembre de 2021 y al 31 de diciembre de 2020

### NOTA 2 – RESUMEN DE CRITERIOS CONTABLES SIGNIFICATIVOS (CONTINUACIÓN)

#### 2.2) Nuevos pronunciamientos contables (continuación)

##### 2.2.1 Modificaciones a las NIIF (continuación)

###### Mejoras anuales a las Normas NIIF 2018 - 2020

###### Tasas en la prueba de '10 por ciento 'para la baja en cuentas de pasivos financieros (Enmienda a NIIF 9)

En mayo de 2020, la Junta de Normas Internacionales de Contabilidad (Junta) emitió una enmienda a la NIIF 9 Instrumentos financieros como parte de las Mejoras anuales a las Normas NIIF 2018-2020.

La enmienda a la NIIF 9 aclara los honorarios que incluye una empresa al evaluar si los términos de un pasivo financiero nuevo o modificado son sustancialmente diferentes de los términos del pasivo financiero original.

###### NIIF 16 Arrendamientos (Modificación ejemplo ilustrativo)

Modificación del ejemplo ilustrativo 13 para eliminar la ilustración de los pagos del arrendador en relación con las mejoras de arrendamiento, para eliminar cualquier confusión sobre el tratamiento de los incentivos de arrendamiento.

###### Filial como adoptante por primera vez (modificación de la NIIF 1)

La enmienda a la NIIF 1 simplifica la aplicación de la NIIF 1 por una subsidiaria que se convierte en adoptante por primera vez después de su matriz en relación con la medición de las diferencias de conversión acumuladas.

###### Tributación en las mediciones del valor razonable (Enmienda a la NIC 41)

Antes de la modificación de la NIC 41, cuando una entidad utilizaba una técnica de flujo de efectivo descontado para determinar el valor razonable que aplicaba la NIC 41, el párrafo 22 de la NIC 41 requería que la entidad excluyera los flujos de efectivo de impuestos del cálculo. La enmienda a la NIC 41 eliminó del párrafo 22 el requisito de excluir los flujos de efectivo de impuestos al medir el valor razonable. Esta enmienda alineó los requisitos de la NIC 41 sobre medición del valor razonable con los de otras Normas NIIF.

###### Contratos onerosos: costo de cumplir un contrato (modificaciones a la NIC 37)

La NIC 37 Provisiones Pasivos contingentes y activos contingentes no especificó qué costos incluir al estimar el costo de cumplir un contrato con el propósito de evaluar si ese contrato es oneroso.

Se desarrollaron enmiendas a la NIC 37 para aclarar que con el fin de evaluar si un contrato es oneroso, el costo de cumplir el contrato incluye tanto los costos incrementales de cumplir ese contrato como una asignación de otros costos que se relacionan directamente con el cumplimiento de contratos.

Las enmiendas proporcionarán consistencia en la información financiera y evitarán posibles confusiones por tener más de una versión del Marco Conceptual en uso.

# FONDO DE INVERSION SURA RENTA INMOBILIARIA

## Notas a los Estados Financieros

Al 30 de septiembre de 2021 y al 31 de diciembre de 2020

### NOTA 2 – RESUMEN DE CRITERIOS CONTABLES SIGNIFICATIVOS (CONTINUACIÓN)

#### 2.2) Nuevos pronunciamientos contables (continuación)

##### 2.2.1 Modificaciones a las NIIF (continuación)

##### **Propiedad, planta y equipo: ingresos antes del uso previsto (enmiendas a la NIC 16)**

Antes de las enmiendas a la NIC 16, las compañías contabilizaban de manera diferente los ingresos que recibían de la venta de artículos producidos mientras probaban un artículo de propiedad, planta o equipo antes de que se use para el propósito previsto. Esto dificultó a los inversores comparar las posiciones financieras y el desempeño de las empresas.

Las enmiendas mejoran la transparencia y la coherencia al aclarar los requisitos contables; específicamente, las enmiendas prohíben que una compañía deduzca del costo de las propiedades, planta y equipo las cantidades recibidas por la venta de artículos producidos mientras la compañía prepara el activo para su uso previsto. En cambio, una compañía reconocerá tales ingresos de ventas y costos relacionados en resultados.

##### **Actualización de una referencia al marco conceptual (modificaciones a la NIIF 3)**

Las enmiendas actualizaron la NIIF 3 al reemplazar una referencia a una versión anterior del Marco Conceptual para la Información Financiera del Consejo por una referencia a la última versión, que se emitió en marzo de 2018.

##### **NIC 8 Definición de estimaciones contables (modificaciones a la NIC 8)**

Estas modificaciones introdujeron una definición de 'estimaciones contables' e incluyeron otras modificaciones a la NIC 8 para ayudar a las entidades a distinguir los cambios en las políticas contables de los cambios en las estimaciones contables.

La administración está analizando el impacto de la aplicación de las nuevas normas. En la etapa actual del análisis, aún en desarrollo, no es posible proporcionar una estimación razonable de los efectos que estas normas tendrán.

#### 2.3 Período cubierto

La fecha del Estado de Situación Financiera Clasificado y las clases de activos, pasivos y patrimonio, corresponden al 30 de septiembre de 2021 y 31 de diciembre 2020.

Los estados complementarios, Estado de Cambios en el Patrimonio Neto, Estado de Flujo de Efectivo y Estado de Resultados Integrales con sus respectivas clases, cubren los períodos terminados al 30 de septiembre de 2021 y 2020.

# FONDO DE INVERSION SURA RENTA INMOBILIARIA

## Notas a los Estados Financieros

Al 30 de septiembre de 2021 y al 31 de diciembre de 2020

### NOTA 2 – RESUMEN DE CRITERIOS CONTABLES SIGNIFICATIVOS (CONTINUACIÓN)

#### 2.4 Conversión de moneda extranjera

##### a) Moneda funcional y de presentación

La principal actividad del Fondo es invertir, indirectamente, en propiedades comerciales y entregarlas en arrendamiento con el fin de obtener rentas de largo plazo. Los inversionistas del Fondo proceden principalmente del mercado local, siendo los aportes de cuotas denominados en pesos chilenos.

El rendimiento del Fondo es medido e informado a los inversionistas en pesos chilenos. La administración considera el peso chileno como la moneda que representa más fielmente los efectos económicos de las transacciones, hechos y condiciones subyacentes. Los estados financieros son presentados en pesos chilenos, que es la moneda funcional y de presentación del Fondo.

##### b) Transacciones y saldos

Las transacciones en unidades de fomento son convertidas a la moneda funcional utilizando los tipos de cambio vigentes en las fechas de las transacciones.

Fecha	Valor UF
30/09/2021	30.088,37
31/12/2020	29.070,33
30/09/2020	

Las diferencias de cambio que surgen de la conversión de dichos activos y pasivos financieros son incluidas en el estado de resultados integrales. Las diferencias de cambio relacionadas con el efectivo y efectivo equivalente se presentan en el estado de resultados integrales dentro de “Diferencias de cambio netas sobre efectivo y efectivo equivalente”. Las diferencias de cambio relacionadas con activos y pasivos financieros contabilizados a costo amortizado se presentan en el estado de resultados integrales dentro de “Diferencias de cambio netas sobre activos financieros a costo amortizado”.

Las diferencias de cambio relacionadas con los activos y pasivos financieros contabilizados a valor razonable con efecto en resultados son presentadas en el estado de resultados dentro de “Cambios netos en valor razonable de activos financieros y pasivos financieros a valor razonable con efecto en resultados”.

Los resultados y la situación financiera de las sociedades chilenas donde el Fondo tiene participación se convierten de la misma manera, toda vez que su moneda funcional y de presentación también es el peso chileno.

El Fondo no posee activos y pasivos financieros en monedas extranjeras a la fecha de los estados de situación financiera.

#### 2.5 Activos y pasivos financieros

##### 2.5.1 Clasificación

El Fondo clasifica sus inversiones en instrumentos de deuda y de capitalización, e instrumentos financieros derivados, como activos financieros a valor razonable con efecto en resultados y ciertas inversiones en instrumentos de deuda son clasificadas como activos financieros a costo amortizado.



# FONDO DE INVERSION SURA RENTA INMOBILIARIA

## Notas a los Estados Financieros

Al 30 de septiembre de 2021 y al 31 de diciembre de 2020

### NOTA 2 – RESUMEN DE CRITERIOS CONTABLES SIGNIFICATIVOS (CONTINUACIÓN)

#### 2.5 Activos y pasivos financieros (continuación)

##### 2.5.2 Activos financieros a valor razonable con efecto en resultados

Un activo financiero es clasificado a valor razonable con efecto en resultados si es adquirido principalmente con el propósito de su negociación (venta o recompra en el corto plazo) o es parte de una cartera de inversiones financieras identificables que son administradas en conjunto y para las cuales existe evidencia de un escenario real reciente de realización de beneficios de corto plazo. Los derivados también son clasificados a valor razonable con efecto en resultados.

##### 2.5.3 Activos financieros a costo amortizado

Los activos financieros a costo amortizado son activos financieros no derivados con pagos fijos o determinables y vencimiento fijo sobre los cuales la administración tiene la intención de percibir los flujos de intereses, reajustes y diferencias de cambio de acuerdo con los términos contractuales del instrumento.

A la fecha de cada estado de situación financiera, se evalúa si existe evidencia objetiva de desvalorización o deterioro en el valor de un activo financiero o grupo de activos financieros bajo esta categoría.

##### 2.5.4 Pasivos financieros

Los instrumentos financieros derivados en posición pasiva son clasificados como pasivos financieros a valor razonable con efecto en resultados. El resto de los pasivos financieros son clasificados como “otros pasivos” de acuerdo con NIIF 9.

##### 2.5.5 Reconocimiento, baja y medición

Las compras y ventas de inversiones en forma regular se reconocen en la fecha de la transacción, la fecha en la cual el Fondo se compromete a comprar o vender la inversión. Los activos financieros y pasivos financieros se reconocen inicialmente al valor razonable.

Los costos de transacción se imputan a gasto en el estado de resultados cuando se incurre en ellos en el caso de activos y pasivos financieros a valor razonable con efecto en resultados y se registran como parte del valor inicial del instrumento en el caso de activos a costo amortizado y otros pasivos.

Los costos de transacciones son costos en los que se incurre para adquirir activos o pasivos financieros. Ellos incluyen honorarios, comisiones y otros conceptos vinculados a la operación pagados a agentes, asesores, corredores y operadores.

Con posterioridad al reconocimiento inicial todos los activos financieros y pasivos financieros a valor razonable con efecto en resultado son medidos al valor razonable. Las ganancias y pérdidas que surgen de cambios en el valor razonable de la categoría “Activos financieros o pasivos financieros a valor razonable con efecto en resultados” son presentadas en el estado de resultados integrales dentro del rubro “Cambios netos en valor razonable de activos financieros y pasivos financieros a valor razonable con efecto en resultados” en el período en el cual surgen.

Los ingresos por dividendos procedentes de activos financieros a valor razonable con efecto en resultados se reconocen en estado de resultados integrales dentro de “Ingresos por dividendos” cuando se establece el derecho del Fondo a recibir su pago.

# FONDO DE INVERSION SURA RENTA INMOBILIARIA

## Notas a los Estados Financieros

Al 30 de septiembre de 2021 y al 31 de diciembre de 2020

### NOTA 2 – RESUMEN DE CRITERIOS CONTABLES SIGNIFICATIVOS (CONTINUACIÓN)

#### 2.5 Activos y pasivos financieros (continuación)

##### 2.5.5 Reconocimiento, baja y medición (continuación)

El interés sobre títulos de deuda a valor razonable con efecto en resultados se reconoce en el estado de resultados integrales dentro de “Intereses y reajustes” en base al tipo de interés efectivo.

Los dividendos por acciones sujetas a ventas cortas son considerados dentro de “Cambios netos en valor razonable de activos financieros y pasivos financieros a valor razonable con efecto en resultados”.

Los activos financieros a costo amortizado y otros pasivos se valorizan después de su reconocimiento inicial a base del método de interés efectivo.

Los intereses y reajustes devengados se registran en la cuenta “Intereses y reajustes” del estado de resultados integrales.

El método de interés efectivo es un método para calcular el costo amortizado de un activo financiero o pasivo financiero y para asignar los ingresos financieros o gastos financieros a través del período pertinente. El tipo de interés efectivo es la tasa que descuenta exactamente pagos o recaudaciones de efectivo futuros estimados durante toda la vigencia del instrumento financiero o bien cuando sea apropiado un período más breve respecto del valor contable del activo financiero o pasivo financiero. Al calcular el tipo de interés efectivo, el Fondo estima los flujos de efectivo considerando todos los términos contractuales del instrumento financiero, pero no considera las pérdidas por crédito futuras. El cálculo incluye todos los honorarios y puntos porcentuales pagados o recibidos entre las partes contratantes que son parte integral del tipo de interés efectivo costos de transacción y todas las otras primas o descuentos.

##### 2.5.6 Estimación del valor razonable

El valor razonable de activos y pasivos financieros transados en mercados activos (tales como derivados e inversiones para negociar) se basa en precios de mercado cotizados en la fecha del estado de situación financiera. El precio de mercado cotizado utilizado para activos financieros mantenidos por el Fondo es el precio de compra; el precio de mercado cotizado apropiado para pasivos financieros es el precio de venta (en caso de existir precios de compra y venta diferentes).

Cuando el Fondo mantiene instrumentos financieros derivados que se pagan por compensación utiliza precios de mercado intermedios como una base para establecer valores razonables para compensar las posiciones de riesgo y aplica este precio de compra o venta a la posición neta abierta según sea apropiado.

El valor razonable de activos y pasivos financieros que no son transados en un mercado activo (por ejemplo, derivados extrabursátiles) se determina utilizando técnicas de valoración. El Fondo utiliza una variedad de métodos y formula supuestos que están basados en condiciones de mercado existentes a cada fecha del estado de situación financiera. Las técnicas de valoración empleadas incluyen el uso de transacciones entre partes independientes comparables recientes. La referencia a otros instrumentos que son sustancialmente similares, el análisis de flujos de efectivo descontados. Los modelos de precios de opciones y otras técnicas de valoración comúnmente utilizadas por participantes de mercado, que aprovechan al máximo los “inputs” (aportes de datos) del mercado y dependen lo menos posible de los “inputs” de entidades específicas.

# FONDO DE INVERSION SURA RENTA INMOBILIARIA

## Notas a los Estados Financieros

Al 30 de septiembre de 2021 y al 31 de diciembre de 2020

### NOTA 2 – RESUMEN DE CRITERIOS CONTABLES SIGNIFICATIVOS (CONTINUACIÓN)

#### 2.5 Activos y pasivos financieros (continuación)

##### 2.5.6 Estimación del valor razonable (continuación)

Al 30 de septiembre de 2021 y 31 de diciembre 2020 el Fondo no posee instrumentos financieros derivados.

#### 2.6 Inversiones valorizadas por el método de la participación

Asociadas o coligadas son todas las entidades sobre las cuales el Fondo ejerce influencia significativa pero no tiene control lo cual generalmente está acompañado por una participación de entre un 20% y un 50% de los derechos de voto. Las inversiones en asociadas o coligadas se contabilizan por el método de la participación e inicialmente se reconocen por su costo. La inversión del Fondo en asociadas o coligadas incluye el menor valor (goodwill o plusvalía comprada) identificada en la adquisición neto de cualquier pérdida por deterioro acumulada.

La participación del Fondo en las pérdidas o ganancias posteriores a la adquisición de sus coligadas o asociadas se reconoce en resultados y su participación en los movimientos patrimoniales posteriores a la adquisición que no constituyen resultados se imputan a las correspondientes reservas de patrimonio (y se reflejan según corresponda en el estado de resultados integrales).

Cuando la participación del Fondo en las pérdidas de una coligada o asociada es igual o superior a su participación en la misma incluida cualquier otra cuenta a cobrar no asegurada. El Fondo no reconoce pérdidas adicionales a no ser que haya incurrido en obligaciones o realizados pagos en nombre de la coligada o asociada.

Las ganancias no realizadas por transacciones entre el Fondo y sus coligadas o asociadas se eliminan en función del porcentaje de participación en éstas. También se eliminan las pérdidas no realizadas, excepto si la transacción proporciona evidencia de pérdida por deterioro del activo que se transfiere. Cuando es necesario para asegurar su uniformidad con las políticas adoptadas por la sociedad se modifican las políticas contables de las asociadas.

Las ganancias o pérdidas de dilución en coligadas o asociadas se reconocen en el estado de resultados.

Si bien NIC 27 Estados Financieros Separados, requiere presentar estados financieros consolidados. El Fondo no ha procedido a la consolidación de la inversión directa en las subsidiarias Renta Inmobiliaria Sura SpA, Renta Pall SpA y Renta Daruno SpA. Esto, conforme a las disposiciones del Oficio Circular N°592 de la Comisión para el Mercado Financiero, por lo que no se presentan estados financieros consolidados como lo establece la NIIF 10, si no que las inversiones en sociedades sobre las cuales se mantiene control directo o indirecto serán valorizadas utilizando el método de la participación descrita en Nota N°10.

#### 2.7 Propiedades de inversión

Las propiedades de inversión son activos mantenidos para generar ingresos por arrendamientos y se valorizan inicialmente al costo de adquisición. La administración del Fondo ha elegido política contable para las valorizaciones subsecuentes de estos activos el modelo del valor razonable mediante el uso de tasaciones efectuadas por expertos independientes y calificados.

El Fondo no posee propiedades de inversión al cierre de los presentes estados financieros.

# FONDO DE INVERSION SURA RENTA INMOBILIARIA

## Notas a los Estados Financieros

Al 30 de septiembre de 2021 y al 31 de diciembre de 2020

### NOTA 2 – RESUMEN DE CRITERIOS CONTABLES SIGNIFICATIVOS (CONTINUACION)

#### 2.8 Presentación neta o compensada de instrumentos financieros

Los activos y pasivos financieros son compensados y el monto neto es así informado en el estado de situación financiera cuando existe un derecho legal para compensar los importes reconocidos y existe la intención de liquidar sobre una base neta o realizar el activo y liquidar el pasivo simultáneamente.

El Fondo no ha compensado activos y pasivos financieros al cierre de los presentes estados financieros.

#### 2.9 Deterioro de valor de activos financieros a costo amortizado

El Fondo determinó su modelo para el deterioro de sus activos financieros clasificados a costo amortizado por operaciones considerando lo establecido por las recientes modificaciones a la NIIF 9 en base a las pérdidas crediticias esperadas (NIC 39 aplica pérdidas crediticias incurridas). El modelo exige que estas sean determinadas y contabilizadas con sus cambios que se generen en cada fecha de reporte, de esta manera poder reflejar los cambios en el riesgo de crédito desde el reconocimiento inicial.

Se establece una provisión por deterioro del valor de montos correspondientes a activos financieros a costo amortizado cuando hay evidencia objetiva de que el Fondo no será capaz de recaudar todos los montos adeudados por el instrumento. Las dificultades financieras significativas del emisor o deudor la probabilidad de que el mismo entre en quiebra o sea objeto de reorganización financiera y el incumplimiento en los pagos son considerados como indicadores de que el instrumento o monto adeudado ha sufrido deterioro del valor.

Una vez que un activo financiero o un grupo de activos financieros similares haya sido deteriorado los ingresos financieros se reconocen utilizando el tipo de interés empleado para descontar los flujos de efectivo futuros con el fin de medir el deterioro del valor mediante la tasa efectiva original.

El Fondo no ha constituido provisión por deterioro del valor de activos financieros a costo amortizado al cierre de los presentes estados financieros, debido a que las cuentas por cobrar a costo amortizado corresponden a entidades relacionadas, por las cuales no se considera riesgo de incobrabilidad.

#### 2.10 Cuentas por cobrar y pagar por operaciones

Los montos por cobrar y pagar por operaciones representan deudores por valores vendidos y acreedores por valores comprados que han sido contratados, pero aún no saldados o entregados en la fecha del estado de situación financiera respectivamente. Estos montos se reconocen inicialmente a valor razonable y posteriormente se miden al costo amortizado empleando el método de interés efectivo menos la provisión por deterioro de valor para montos correspondientes a cuentas por cobrar a intermediarios.

#### 2.11 Efectivo y efectivo equivalente

El efectivo y efectivo equivalente incluye caja, bancos y fondos mutuos.

Para la elaboración del Estado de Flujos de Efectivo se ha utilizado el método directo y se toman en consideración los siguientes conceptos:

# FONDO DE INVERSION SURA RENTA INMOBILIARIA

## Notas a los Estados Financieros

Al 30 de septiembre de 2021 y al 31 de diciembre de 2020

### NOTA 2 – RESUMEN DE CRITERIOS CONTABLES SIGNIFICATIVOS (CONTINUACION)

- (i) Efectivo y Equivalente al efectivo: las entradas y salidas de efectivo y de efectivo equivalente, entendiéndose por éstas los saldos en partidas tales como:
  - a. Efectivo: saldos de disponible en caja y bancos,
  - b. Equivalente al efectivo: inversiones de corto plazo de alta liquidez, es decir, que el vencimiento del instrumento al momento de su adquisición es de tres meses o menos; fácilmente convertible en monto determinado en efectivo y no estén sujetos a cambios significativos de valor.
  - c. Actividades operacionales: corresponden a las actividades que se derivan fundamentalmente de las transacciones de la principal fuente de ingresos de actividades ordinarias del Fondo, así como otras actividades que no pueden ser calificadas como de inversión o de financiamiento. Los flujos de efectivo por Dividendos recibidos son clasificados como actividades de operación siempre que se hayan originado por instrumentos de patrimonio invertidos según la Política de Inversiones descrita en Nota 4.
  - d. Actividades de inversión: corresponden a desembolsos para recursos (como activos de largo plazo) que se prevé van a producir ingresos o flujos de efectivo en el futuro, tales como la adquisición de propiedades planta y equipo, intangibles, entre otros.
  - e. Actividades de financiamiento: las actividades que producen cambios en el tamaño y composición del patrimonio neto y de los pasivos que no forman parte de las actividades operacionales o de inversión. Los principales conceptos dentro de las actividades de financiamiento corresponden a entrada o salida por adquirir o rescatar cuotas del Fondo de parte de los aportantes del mismo; reparto de beneficios a los aportantes por concepto de dividendos, entre otros.

#### 2.12 Aportes (Capital pagado)

Las cuotas emitidas se clasifican como patrimonio. El valor cuota del Fondo se obtiene dividiendo el valor del patrimonio por el número de cuotas pagadas.

El Fondo podrá efectuar disminuciones voluntarias y parciales de capital previo acuerdo adoptado en Asamblea Extraordinaria de Aportantes en la forma condiciones y para los fines que se indican en los artículos 64 a 68 del Reglamento Interno del Fondo siendo los siguientes:

La Asamblea Extraordinaria de Aportantes podrá acordar disminuciones de capital para restituir a los Aportantes que opten por concurrir a la devolución de capital durante la vigencia del Fondo. La proporción que les corresponda en la citada disminución de capital en la forma condiciones y plazos que a continuación se indican:

- (1) Las disminuciones de capital se efectuarán mediante la disminución del número de Cuotas del Fondo que acuerde la Asamblea Extraordinaria de Aportantes a proposición de la Administradora.
- (2) Las disminuciones de capital serán por un número de Cuotas cuya determinación final se efectuará con posterioridad a la respectiva Asamblea en función del número de Cuotas respecto de las cuales se ejerciere el derecho a concurrir a la disminución de capital conforme a lo estipulado en los numerales siguientes, quedando no obstante limitadas al número máximo de Cuotas que establezca la Asamblea Extraordinaria de Aportantes.
- (3) Cada uno de los Aportantes del Fondo tendrá derecho a optar por la devolución de capital a prorrata del número de Cuotas de que sea titular a la fecha de la Asamblea Extraordinaria de Aportantes en que se acuerde la disminución de capital.

# FONDO DE INVERSION SURA RENTA INMOBILIARIA

## Notas a los Estados Financieros

Al 30 de septiembre de 2021 y al 31 de diciembre de 2020

### NOTA 2 – RESUMEN DE CRITERIOS CONTABLES SIGNIFICATIVOS (CONTINUACION)

#### 2.12 Aportes (Capital pagado) (continuación)

- (4) Dentro de los dos días siguientes a aquél en que la Asamblea Extraordinaria de Aportantes acuerde disminuir el capital del Fondo. La Administradora publicará un aviso destacado en el diario a que se refiere el presente Reglamento Interno y remitirá una comunicación a los Aportantes, informando respecto de la disminución de capital acordada. El plazo para optar a la devolución de capital y la fecha de pago del valor de las Cuotas.
- (5) Los Aportantes dispondrán de un plazo de 20 días corridos contado desde la publicación del aviso indicado en el numeral anterior, plazo que se prorrogará hasta el siguiente día hábil si el mismo venciera un día sábado, domingo o festivo para notificar a la Administradora su voluntad de optar por la devolución de capital por la totalidad o por una parte de las cuotas que les corresponda. Aquellos Aportantes que opten por la devolución de capital por el total de cuotas que les correspondan. Podrán además manifestar su intención de ejercer su derecho respecto del número de cuotas de la disminución de capital que no fueren ejercidas por los aportantes con derecho a ello en cuyo caso podrán indicar la cantidad máxima adicional de cuotas respecto de las cuales opten por la devolución de capital. en caso de que más de un aportante ejerciere este último derecho, las cuotas de la disminución de capital que quedaren disponibles se distribuirán entre ellos a prorrata del número de cuotas de que cada uno de ellos sea titular en el Fondo. Aquellos Aportantes que no manifiesten su voluntad de concurrir a la disminución de capital en el plazo indicado se entenderá que optan por no concurrir a la misma.
- (6) Si una vez concluido el procedimiento antes indicado los Aportantes no hubieren manifestado su intención de ejercer su derecho a la devolución de capital por el total de las Cuotas acordadas por la Asamblea Extraordinaria de Aportantes la respectiva disminución de capital se entenderá limitada al número de Cuotas respecto de la cual la misma se hubiere ejercido. Para estos efectos la determinación del número de Cuotas en que en definitiva se disminuirá el capital del Fondo será efectuada por el Directorio de la Administradora conforme a lo señalado en este mismo numeral. Dentro de los 30 días siguientes al vencimiento del plazo establecido en el N° 5 anterior para los efectos de que los Aportantes manifiesten su voluntad de ejercer su derecho a concurrir a la disminución de capital.

La Administradora informará a la Comisión y enviará una comunicación a los Aportantes en tal sentido dentro de los 3 días siguientes de adoptado el acuerdo de Directorio.

- (7) El pago a los Aportantes del valor de las Cuotas a las cuales tengan derecho en la disminución de capital según lo indicado en los números anteriores deberá efectuarse en dinero efectivo o mediante cheque nominativo previa entrega del respectivo Aportante del título en que consten las Cuotas respecto de las cuales se ejerza el derecho a la devolución de capital a contar de la fecha que fije la Asamblea Extraordinaria de Aportantes en la que se adopte el acuerdo de disminución de capital el cual no podrá ser superior a 180 días contados desde la celebración de dicha Asamblea.

# FONDO DE INVERSION SURA RENTA INMOBILIARIA

## Notas a los Estados Financieros

Al 30 de septiembre de 2021 y al 31 de diciembre de 2020

### NOTA 2 – RESUMEN DE CRITERIOS CONTABLES SIGNIFICATIVOS (CONTINUACION)

#### 2.12 Aportes (Capital pagado) (continuación)

- (8) El valor de la Cuota para los efectos de lo señalado en este artículo se determinará tomando el valor Cuota del día inmediatamente anterior a la fecha fijada para el pago por la Asamblea Extraordinaria de Aportantes determinado dicho valor como el que resulte de dividir el patrimonio del Fondo por el número de Cuotas pagadas a esa fecha. Sin perjuicio de la disminución de capital mencionada en el artículo 65 anterior la Asamblea Extraordinaria de Aportantes podrá acordar disminuciones de capital para restituir a los Aportantes que opten por concurrir a la devolución de capital durante la vigencia del Fondo la proporción que les corresponda en la citada disminución de capital en la forma condiciones y plazos que la misma Asamblea determine. Asimismo, la Asamblea Extraordinaria de Aportantes podrá acordar disminuciones de capital para absorber las pérdidas generadas en la operación del Fondo previo acuerdo de la mayoría absoluta de las Cuotas pagadas.

Por último, en el caso de operar la prórroga del plazo de vigencia del Fondo según lo establecido en el artículo 6° del presente Reglamento Interno los Aportantes disidentes podrán ejercer el derecho a retiro consignado en el artículo 36 letra b) del D.S N°864 del año 1989.

Generado este derecho a retiro se deberá acordar una disminución de capital para los efectos de restituirles a los Aportantes disidentes que ejercieren su derecho a retiro el valor de sus Cuotas. Esta disminución de capital se acordará en la misma Asamblea en la cual se haya adoptado el acuerdo que generó el derecho a retiro y considerará un número determinable de Cuotas con un máximo equivalente al número de Cuotas que representen los Aportantes disidentes. El número de Cuotas definitivo en el que se entenderá disminuido el capital del Fondo, se determinará por el Directorio de la Administradora dentro del plazo de 30 días contados desde el vencimiento del plazo para ejercer el derecho a retiro y según el número de Cuotas que representen los Aportantes que efectivamente hubieran ejercido este derecho situación que se informará a los Aportantes y a la Comisión dentro del plazo de 3 días de adoptado el acuerdo respectivo.

Este derecho a retiro se efectuará en conformidad a las disposiciones legales y reglamentarias que rigen a los Fondos de Inversión y salvo también en lo que respecta a las siguientes materias:

- (1) El valor de las Cuotas de los Aportantes que ejerzan el derecho a retiro se pagará dentro del plazo de 60 días contados desde la celebración de la Asamblea Extraordinaria de Aportantes en la que se tomó el acuerdo que da origen al derecho de retiro o bien dentro del plazo mayor que fije la Asamblea Extraordinaria de Aportantes el cual no podrá ser superior a 180 días. En este último caso el valor de la Cuota devengará un interés corriente para operaciones reajustables a partir del día 60 contado desde la celebración de la Asamblea.
- (2) El valor de la Cuota para los efectos de lo señalado en este artículo se determinará tomando el valor del día inmediatamente anterior a la fecha de pago determinado dicho valor como el que resulte de dividir el patrimonio del Fondo por el número total de Cuotas pagadas a esa fecha.

# FONDO DE INVERSION SURA RENTA INMOBILIARIA

## Notas a los Estados Financieros

Al 30 de septiembre de 2021 y al 31 de diciembre de 2020

### NOTA 2 – RESUMEN DE CRITERIOS CONTABLES SIGNIFICATIVOS (CONTINUACION)

#### 2.13 Reconocimiento de ingresos

Los ingresos netos de la operación se reconocen sobre base devengada del tiempo transcurrido utilizando el método de interés efectivo e incluye intereses y reajustes. Adicionalmente, bajo este rubro se incluyen los resultados netos por liquidación de posiciones en instrumentos financieros y otras diferencias netas de valores razonables y de cambio. Los ingresos por dividendos se reconocen cuando se establece el derecho a recibir su pago.

#### 2.14 Dividendos por pagar

El Fondo deberá distribuir anualmente como dividendo en dinero a lo menos un 30% de los beneficios netos percibidos durante el ejercicio en los términos contemplados en el artículo 31° del D.S. N°864.

Sin perjuicio de lo anterior, el Fondo tiene definida la siguiente política de distribución de dividendos expresada en el artículo 29° de su reglamento interno: el Fondo distribuirá anualmente como dividendo el equivalente al 100% del “Monto Susceptible de Distribuir” calculado de conformidad con lo dispuesto en la Circular N° 1.756 de la Comisión para el Mercado Financiero de fecha 4 de julio de 2005 y sus modificaciones descontada la comisión variable indicada en el artículo 23 precedente.

No obstante, lo anterior, si el Fondo tuviere pérdidas acumuladas, los beneficios se destinarán primeramente a absorberlas de conformidad con la normativa aplicable. Por otra parte, en el caso que hubiere pérdidas en el ejercicio éstas serán absorbidas con utilidades retenidas de haberlas.

El reparto de beneficios deberá hacerse dentro de los 30 días siguientes de celebrada la Asamblea Ordinaria de Aportantes que apruebe los estados financieros anuales sin perjuicio que la Sociedad Administradora efectúe pagos provisorios con cargo a dichos resultados. Los beneficios devengados que la Sociedad Administradora no hubiere pagado o puesto a disposición de los Aportantes dentro del plazo antes indicado se reajustarán de acuerdo con la variación que experimente la Unidad de Fomento entre la fecha que éstos se hicieron exigibles y la de su pago efectivo y devengará intereses corrientes para operaciones reajustables por el mismo período.

#### 2.15 Tributación

El Fondo está domiciliado en Chile y bajo las leyes vigentes no existe ningún impuesto sobre ingresos, utilidades, ganancias de capital u otros impuestos pagaderos por el Fondo. Tampoco mantiene inversiones en el exterior por lo cual no incurre en impuestos de retención aplicados por ciertos países sobre ingresos por inversión y ganancias de capital.

#### 2.16 Segmentos

El Fondo está orientado a la inversión en activos inmobiliarios mediante su participación en sociedades filiales. La asignación de recursos es a esa única línea de negocios por lo que el Fondo no está estructurado en segmentos. Los proyectos inmobiliarios sus evaluaciones y seguimientos son aprobados por un comité conformado para dichos propósitos.



# FONDO DE INVERSION SURA RENTA INMOBILIARIA

## Notas a los Estados Financieros

Al 30 de septiembre de 2021 y al 31 de diciembre de 2020

### NOTA 3 – CAMBIOS CONTABLES

Al 30 de septiembre de 2021 y 31 de diciembre de 2020 no se han realizado cambios contables.

a) Reclasificación de intereses por cobrar a las sociedades filiales por los pagarés emitidos: se realizó la diferenciación entre los saldos corrientes y no corrientes por cobrar (Nota 9).

b) Reclasificaciones realizadas en las sociedades filiales, esto afecta las presentaciones de las mismas en las Notas 10 y 34.

c) Reclasificación del saldo por pagar por remuneraciones a la sociedad administradora, desde Nota 12 b) “Cuentas y documentos por cobrar y por pagar operaciones” a Nota 30 “Partes relacionadas” apartado a) “Remuneración por Administración”.

d) Reclasificación del efecto en resultado de las remuneraciones a la sociedad administradora, desde Nota 32 “Otros gastos de operación, comisión de administración y comité vigilancia” a Nota 30 “Partes relacionadas” apartado a) “Remuneración por Administración”. Con ello, la Nota 32 pasó a llamarse “Otros gastos de operación y comité de vigilancia”.

### NOTA 4 – POLITICA DE INVERSION DEL FONDO

La política de inversión vigente se encuentra definida en el reglamento interno del fondo aprobado por la Comisión para el Mercado Financiero según Res. Ex. N°251. de fecha 11 de julio de 2013 y actualizado con fecha 05 de diciembre de 2016 el que se encuentra disponible en las oficinas de la Administradora ubicadas en Av. Apoquindo 4820 oficina 1501 comuna de Las Condes, Santiago y en el sitio Web [inversiones.sura.cl](http://inversiones.sura.cl) sección Inversiones, Fondos de Inversión, Fondos no Rescatables, Documentos.

#### Política de inversiones

El Fondo centrará la inversión de sus recursos en los siguientes activos y observará los siguientes límites máximos por tipo de instrumentos respecto del activo total del Fondo. Esto sin perjuicio de las limitaciones contenidas en la Ley y en el Reglamento de la Ley.

Por tipo de Instrumentos financieros	Límite máximo respecto del activo del Fondo
1) Acciones, bonos, efectos de comercio u otros títulos de deuda cuya emisión no haya sido registrada en la Comisión para el Mercado Financiero, siempre que la sociedad emisora cuente con estados financieros anuales dictaminados por auditores externos, de aquellos inscritos en el registro que al efecto llevan la CMF, que participen o desarrollen de alguna forma negocios o proyectos inmobiliarios.	100%
2) Cuotas de fondos de inversión públicos o privados constituidos en conformidad con la ley 20.712	100%
3) Mutuos hipotecarios endosables del Art. 69 # 7 de la Ley General de Bancos y del Art. 21 bis de DFL # 251 de 1931, u otros otorgados por entidades autorizadas por ley, pudiendo estos otorgarse también con recursos del propio fondo.	30%
4) Títulos emitidos por la Tesorería General de la República, por el Banco Central de Chile o que cuenten con garantía estatal por el 100% de su valor hasta su total extinción.	30%
5) Depósitos a plazo y otros títulos representativos de captaciones de instituciones financieras o garantizados por estas.	30%
6) Letras de crédito emitidas por Bancos e Instituciones financieras.	30%
7) Cuotas de fondos mutuos nacionales y extranjeros.	30%
8) Otros valores o instrumentos de oferta pública que autorice la CMF para la inversión de los fondos de inversión regulados por la Ley N° 20.712	30%

Límite general: el Fondo deberá mantener invertido al menos un 70% de su activo en los instrumentos indicados en los números (1) a (3) ambos inclusive.

# FONDO DE INVERSION SURA RENTA INMOBILIARIA

## Notas a los Estados Financieros

Al 30 de septiembre de 2021 y al 31 de diciembre de 2020

### NOTA 4 – POLITICA DE INVERSION DEL FONDO (CONTINUACIÓN)

#### Política de inversiones (continuación)

#### Política de diversificación de las inversiones del Fondo

La Administradora velará porque el Fondo haga sus inversiones en activos debidamente diversificados por segmentos de mercado. La diversificación tendrá por objeto reducir los riesgos del negocio inmobiliario. En la inversión de sus recursos el Fondo observará los siguientes límites máximos de inversión respecto de cada emisor de instrumentos financieros:

Por tipo de emisor	Límite máximo respecto del activo del Fondo
1) Inversión directa en instrumentos o valores emitidos o garantizados por un mismo emisor, excluido el Banco Central de Chile, Tesorería General de la República y Estados o Bancos Centrales extranjeros. Se excluirán las inversiones que el fondo mantenga en aquellas sociedades o entidades en las que sea dueño exclusivo del 100% de las acciones suscritas y pagadas.	Hasta un 50%.
2) Inversión en instrumentos o valores emitidos o garantizados por el Banco Central de Chile o la Tesorería General de la República.	Hasta un 30%.
3) Inversión en instrumentos o valores emitidos por entidades pertenecientes a un mismo grupo empresarial y sus personas relacionadas determinadas de acuerdo con la legislación chilena. Se excluirán las inversiones que el Fondo mantenga en aquellas sociedades o entidades en las que sea dueño exclusivo del 100% de las acciones suscritas y pagadas.	Hasta un 50%.
4) Acciones emitidas por una misma sociedad cuyas acciones no hayan sido registradas en la CMF siempre que la sociedad emisora cuente con estados financieros anuales dictaminados por auditores externos inscritos en el registro que al efecto lleva la CMF, que participen o desarrollen de alguna forma negocios o proyectos inmobiliarios.	Hasta un 100%.
5) Cuotas de Fondos de Inversión Privados, que participen o desarrollen de alguna forma negocios inmobiliarios.	Hasta un 100%.
6) Límite máximo de inversión de instrumentos emitidos o garantizados por personas relacionadas a la Administradora que cumplan con lo establecido en el artículo 62 de la letra a) y letra b) de la ley 20.712 de 2014.	Hasta un 25%.

Sin perjuicio de lo anterior, tanto el límite general como los límites específicos precedentes no se aplicará durante los primeros 2 años de vigencia del Fondo ni durante los 12 meses siguientes a colocaciones de nuevas Cuotas aprobadas por parte de Comisión para el Mercado Financiero ni durante el período de liquidación del Fondo.

De acuerdo con la Ley de Mercado de Capitales II, los Fondos de Inversión no pueden mantener en su cartera de inversiones activos de tipo inmobiliarios. De existir este tipo de instrumentos el Fondo de Inversión entra automáticamente en liquidación.

### NOTA 5 – ADMINISTRACION DE RIESGOS

#### 5.1 Gestión de Riesgo Financiero

##### 5.1.1 Políticas y Procedimientos de Gestión de Riesgos

En cumplimiento a la Circular N°1869 de la Comisión para el Mercado Financiero (CMF). La Administradora General de Fondos SURA S.A mantiene una serie de políticas y procedimientos que abordan entre otras materias los siguientes aspectos de interés:

- Políticas y procedimientos de gestión de riesgos y control interno
- Identificación de Riesgos en las distintas áreas funcionales de la administración de fondos
- Aspectos organizacionales de la gestión de riesgos y control interno
- Programa de gestión de riesgos y control interno
- Estrategias de mitigación de los riesgos, como, asimismo, las funciones de control del Oficial de Cumplimiento.

# FONDO DE INVERSION SURA RENTA INMOBILIARIA

## Notas a los Estados Financieros

Al 30 de septiembre de 2021 y al 31 de diciembre de 2020

### NOTA 5 – ADMINISTRACION DE RIESGOS (CONTINUACION)

#### 5.1 Gestión de Riesgo Financiero (continuación)

##### 5.1.1 Políticas y Procedimientos de Gestión de Riesgos (continuación)

Además de la identificación y control de los riesgos propios de la actividad de administración de fondos de terceros el proceso integral de gestión de riesgos de la Administradora considera procesos transversales a la administración de recursos de terceros, tales como: generación de información a los partícipes, aportantes y clientes; políticas de resolución de conflictos de interés y manejo de información confidencial y de interés para el mercado.

Dentro de las principales políticas y procedimientos que forman parte de las estrategias establecidas para cubrir los aspectos de negocio indicados por las Circulares de la CMF N°1869 se destacan:

##### 5.1.2 Política de Inversiones de las carteras

La Administradora vela porque la totalidad de las operaciones realizadas cumplan con los márgenes y políticas de inversión establecidas por la normativa vigente y por los Reglamentos Internos de cada fondo.

Existe un Comité de Riesgo encargado de hacer seguimiento al cumplimiento de la política de inversiones del fondo establecida en el reglamento interno.

##### 5.1.3 Valorización y precios de los instrumentos

Los instrumentos de deuda nacional se valorizan diariamente a mercado utilizando los servicios de un proveedor externo independiente y los instrumentos de capitalización nacional sus asignaciones se realizan a un mismo precio promedio ponderado para el caso de los instrumentos de emisores extranjeros se utiliza un proveedor externo.

##### 5.1.4 Política de custodia de valores

Las inversiones de recursos de terceros se mantienen en Custodia en el Depósito Central de Valores (DCV) o en Custodia Interna o en Bancos de acuerdo con la normativa vigente. Para el caso de los instrumentos extranjeros la Administradora celebra contratos con entidades cuyo principal objeto es el depósito o custodia de valores y que sean fiscalizados por un organismo de similar competencia a la Comisión para el Mercado Financiero.

De acuerdo con el artículo 19° del Reglamento Interno del Fondo los títulos representativos de las inversiones de los recursos del Fondo que sean valores de oferta pública susceptibles de ser custodiados serán mantenidos en custodia en Empresas de Depósito y Custodia de Valores. Dado que el Fondo no presenta inversiones en valores públicos, estos no se mantienen en custodia.

# FONDO DE INVERSION SURA RENTA INMOBILIARIA

## Notas a los Estados Financieros

Al 30 de septiembre de 2021 y al 31 de diciembre de 2020

### NOTA 5 – ADMINISTRACION DE RIESGO (CONTINUACION)

#### 5.2 Tipo y misión del fondo exposiciones al riesgo y formas en que estas surgen

##### 5.2.1 Características del fondo

El Fondo ha sido organizado y constituido conforme a las disposiciones de la Ley N°20.712 las instrucciones obligatorias impartidas por la Comisión para el Mercado Financiero (CMF).

##### 5.2.2 Misión del Fondo

El objetivo de inversión del Fondo es invertir sus recursos en activos inmobiliarios en Chile cuyas rentas provengan de su explotación como negocio inmobiliario a través de la participación en sociedades u otras formas de organización o de asociación o contratos con terceros que aporten la gestión del negocio mediante su ejecución directa.

##### 5.2.3 Riesgos mantenidos en este tipo de Fondo

De acuerdo con su definición el Fondo se encuentra expuesto a los siguientes tipos de riesgos:

###### a) Riesgo de crédito

Es el riesgo de que el Fondo incurra en una pérdida debido a que sus contrapartes no cumplieron con sus obligaciones contractuales. El Fondo cuenta con un comité de inversiones que revisa los proyectos inmobiliarios en los que se invierte, los cuales son escogidos selectivamente a través del comité compuesto por integrantes de vasta experiencia y conocimientos del sector inmobiliario, evaluando con especial cuidado a los potenciales socios en los proyectos privilegiando atributos de seriedad y solidez financiera.

A continuación, se presenta la composición por sector económico de los arrendatarios que componen el activo subyacente del fondo, así como por participación por arrendatario, donde se refleja una diversificación respecto al total del ingreso recibido lo cual permite mitigar el riesgo de crédito.

# FONDO DE INVERSION SURA RENTA INMOBILIARIA

## Notas a los Estados Financieros

Al 30 de septiembre de 2021 y al 31 de diciembre de 2020

### NOTA 5 – ADMINISTRACION DE RIESGO (CONTINUACION)

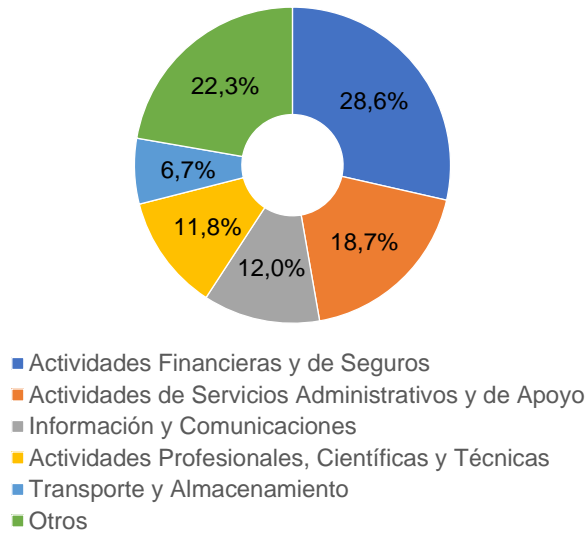
#### 5.2.3 Riesgos mantenidos en este tipo de Fondo (continuación)

##### a) Riesgo de crédito (continuación)

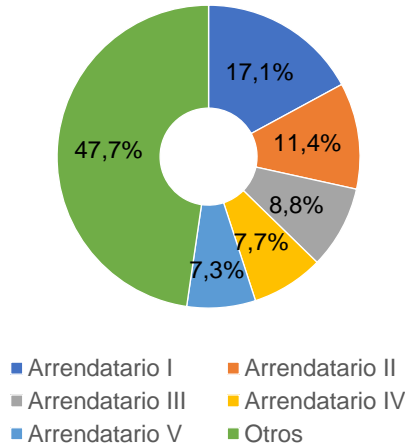
El porcentaje de arrendatarios respecto de su rubro se calcula sobre el nivel de ingresos. Las variaciones se explican por negociaciones a las que se ha llegado con los arrendatarios producto de la situación COVID-19. La estrategia que se ha establecido consiste en minimizar el impacto en el valor presente de los flujos.

Al 30 de septiembre de 2021, la composición es la siguiente:

#### Composición por sector económico de los arrendatarios cómo % del ingreso del fondo



#### Composición por participación de los arrendatarios cómo % del ingreso del fondo



# FONDO DE INVERSION SURA RENTA INMOBILIARIA

## Notas a los Estados Financieros

Al 30 de septiembre de 2021 y al 31 de diciembre de 2020

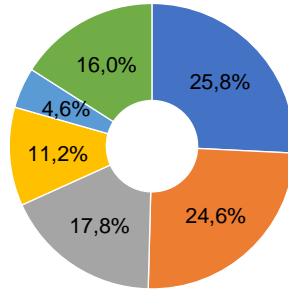
### NOTA 5 – ADMINISTRACION DE RIESGO (CONTINUACION)

#### 5.2.3 Riesgos mantenidos en este tipo de Fondo (continuación)

##### a) Riesgo de Crédito

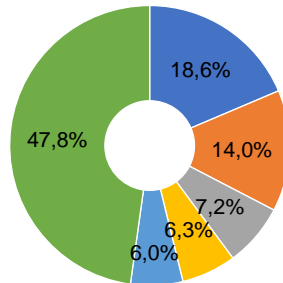
Al 31 de diciembre 2020, la composición es la siguiente:

#### Composición por sector económico de los arrendatarios cómo % del ingreso del fondo



- Actividades Financieras y de Seguros
- Actividades de Servicios Administrativos y de Apoyo
- Información y Comunicaciones
- Actividades Profesionales, Científicas y Técnicas
- Administración Pública y Defensa
- Otros

#### Composición por participación de los arrendatarios cómo % del ingreso del fondo



- Arrendatario I
- Arrendatario II
- Arrendatario III
- Arrendatario IV
- Arrendatario V
- Otros

# FONDO DE INVERSION SURA RENTA INMOBILIARIA

## Notas a los Estados Financieros

Al 30 de septiembre de 2021 y al 31 de diciembre de 2020

### NOTA 5 – ADMINISTRACION DE RIESGO (CONTINUACION)

#### 5.2.3 Riesgos mantenidos en este tipo de Fondo (continuación)

##### b) Riesgo de mercado

Es el riesgo de enfrentar pérdidas producto de movimientos adversos de los niveles de las variables de mercado. El principal riesgo de mercado al cual está expuesto este Fondo es a la fluctuación de precios de los activos subyacentes, los cuales son principalmente activos inmobiliarios. El Fondo toma riesgo precio asociado al precio de las inversiones inmobiliarias en tanto se encuentran expuestas a posibles variaciones en sus precios de comercialización. Los precios de los bienes raíces son monitoreados y actualizados al menos una vez por año, de acuerdo a tasaciones efectuadas por peritos tasadores independientes a la Administradora.

El porcentaje de la vacancia medido como superficie disponible sobre el total de metros cuadrados del Fondo al 30 de septiembre de 2021 es del 22,05%; al 31 de diciembre 2020 es del 18,20%.

Al 30 de septiembre de 2021 y 31 diciembre de 2020, la valorización de los activos del fondo es la siguiente:

Descripción	Rubro	30/09/2021		31/12/2020	
		Valor Mercado M\$	% Total Activo	Valor Mercado M\$	% Total Activo
Efectivo Disponible	Efectivo y equivalentes al efectivo	12.690	0,03%	9.011	0,02%
Fondos Mutuos	Efectivo y equivalentes al efectivo	405.980	1,01%	10.005	0,03%
Inversión en Renta Inmobiliaria Sura SpA	Inversiones valorizadas por el método de participación	2.743.537	6,85%	2.654.756	6,89%
Inversión en Renta Pall SpA	Inversiones valorizadas por el método de participación	6.314.490	15,78%	6.300.899	16,35%
Inversión en Renta Daruno SpA	Inversiones valorizadas por el método de participación	5.639.454	14,08%	5.060.695	13,13%
Pagaré con Renta Inmobiliaria Sura SpA	Activos Financieros a Costo Amortizado	4.237.308	10,58%	4.093.965	10,62%
Pagaré con Renta Pall SpA	Activos Financieros a Costo Amortizado	15.321.195	38,27%	14.741.448	38,23%
Pagaré con Renta Daruno SpA	Activos Financieros a Costo Amortizado	5.367.503	13,40%	5.677.622	14,73%
<b>TOTALES</b>		<b>40.042.157</b>	<b>100,00%</b>	<b>38.548.401</b>	<b>100,00%</b>

#### Riesgo tasa de interés

El riesgo de tasa de interés surge como consecuencia de fluctuaciones en los niveles vigentes de tasas de interés del mercado sobre el valor razonable de los activos en cartera.

Al 30 de septiembre de 2021, el Fondo tiene un 1,01% (al 31 de diciembre de 2020 es de 0,03%) de los activos administrados en un fondo mutuo money market (Fondo Mutuo Scotia Clipper), el cual invierte en instrumentos de deuda de corto plazo de oferta pública, acotando la exposición al riesgo de tasa de interés.

Al 30 de septiembre de 2020:

% del Fondo invertido en Fondo Mutuo Money Market	Escenario de estrés %	Valor total cartera del Fondo M\$	Variación cartera del Fondo en M\$	Variación cartera del Fondo en %
1,01%	0,10%	40.042.157	9	0,00002%
	0,20%		17	0,00004%
	0,50%		43	0,00011%

# FONDO DE INVERSION SURA RENTA INMOBILIARIA

## Notas a los Estados Financieros

Al 30 de septiembre de 2021 y al 31 de diciembre de 2020

### NOTA 5 – ADMINISTRACION DE RIESGO (CONTINUACION)

#### 5.2.3 Riesgos mantenidos en este tipo de Fondo (continuación)

##### b) Riesgo de mercado (continuación)

Al 31 de diciembre de 2020:

% del Fondo invertido en Fondo Mutuo Money Market	Escenario de estrés %	Valor total cartera del Fondo M\$	Variación cartera del Fondo en M\$	Variación cartera del Fondo en %
0,03%	0,10%	38.548.401	1	0,00000%
	0,20%		3	0,00001%
	0,50%		6	0,00002%

#### Análisis de Sensibilidad

La sensibilización de la cartera se realiza mediante la herramienta VaR (Value at Risk) Histórico, la cual determina la pérdida máxima esperada a la que puede estar expuesto el portafolio según la historia de las rentabilidades del Fondo y un determinado intervalo de confianza (el VaR es el percentil 5% de la serie de retornos). Anteriormente en las notas de riesgos se presentaba el VaR paramétrico el cual según la volatilidad histórica amplificada por el factor de la distribución normal (1,64) indica la pérdida máxima esperada, esta metodología sobreestima el riesgo debido a que asume una distribución normal de los retornos.

Para este fondo, el cálculo del VaR Histórico se realiza con retornos mensuales y con un nivel de confianza del 95%, ocupando todos los valores cuota disponibles para luego anualizar la métrica. En el siguiente cuadro se muestra el VaR anual, es decir, la posible máxima pérdida anual que podría tener el portafolio basado en su historia, tanto en términos porcentuales como la pérdida en pesos que podría tener en un año.

En el siguiente cuadro se muestra el VaR anual al 30 de septiembre de 2021 y 31 de diciembre de 2020:

VaR Anual			
% Patrimonio Neto		Patrimonio Neto M\$	
30/09//2021	31/12//2020	30/09//2021	31/12//2020
4,0%	4,5%	1.583.,019	1.739.569

Cabe destacar que debido a la naturaleza de los activos que componen el fondo y la escasa cantidad de datos de valores cuotas (debido a la historia del fondo) el VaR no es una métrica representativa del riesgo ya que el fondo no se puede desagregar por factores de riesgo con suficiente historia para calcular la métrica de forma confiable.

#### Riesgo cambiario

En el Fondo no se presenta el riesgo de tasa de cambio puesto que la moneda funcional es el peso chileno (100%). Cabe señalar que el fondo no posee activos y pasivos en monedas distintas a la de su moneda funcional.



# FONDO DE INVERSION SURA RENTA INMOBILIARIA

## Notas a los Estados Financieros

Al 30 de septiembre de 2021 y al 31 de diciembre de 2020

### NOTA 5 – ADMINISTRACION DE RIESGO (CONTINUACION)

#### c) Riesgo de Liquidez

Corresponde a las potenciales pérdidas que el Fondo pueda enfrentar en caso de una estrechez de liquidez en los mercados financieros. Esta estrechez puede ocurrir ya sea por una disminución de fondos disponibles que impactan negativamente la capacidad de fondeo o por una disminución de los montos transados de los instrumentos que el fondo posee en sus activos (bonos, depósitos bancarios, etc.) o de los instrumentos derivados.

Las inversiones del Fondo se caracterizan por tener una baja liquidez, sin embargo, de acuerdo al reglamento del Fondo éste deberá mantener a lo menos un 1% de los activos invertidos en activos de alta liquidez o bien contará con una o más líneas de crédito por un monto disponible equivalente a dicho porcentaje.

En las siguientes tablas se presentan los vencimientos contractuales de los pasivos financieros dentro de las agrupaciones de vencimientos relevantes.

Perfil de flujos de pasivos (en M\$)				
Al 30 de septiembre de 2021	< 10 días	10 a 30 días	30 a 360 días	> 360 días
Remuneraciones sociedad administradora	-	29.838	-	-
Cuentas y documentos por pagar por operaciones	-	-	4.037	-
Dividendos por pagar	-	-	566.405	-

Perfil de flujos de pasivos (en M\$)				
Al 31 de diciembre de 2020	< 10 días	10 a 30 días	30 a 360 días	> 360 días
Remuneraciones sociedad administradora	-	28.828	-	-
Cuentas y documentos por pagar por operaciones	-	-	1.667	-
Dividendos por pagar	-	-	420.133	-

#### d) Gestión de Riesgo de Capital

El patrimonio del Fondo no varía diariamente de manera significativa puesto que el Fondo no está sujeto a suscripciones y rescates diarios de cuotas por los aportantes. Dado esto, este riesgo se encuentra acotado.

### 5.3 Estimación del valor razonable

Los instrumentos de deuda se valorizan utilizando la tasa TIR de mercado aplicable para descontar todos los flujos del instrumento respectivo. La matemática de valorización de instrumentos de deuda incorporados en los sistemas de la Administradora corresponde a la utilizada por la Bolsa de Comercio de Santiago o Bloomberg según corresponda.

Las tasas de mercado son actualizadas diariamente utilizando los servicios del proveedor independiente (Riskamerica) metodología empleada por toda la industria en conformidad a la normativa vigente.

Los precios de los instrumentos de Renta Variable nacional son valorizados con modelos de flujo de caja descontados los que incorporan el resultado de las tasaciones establecidas por la norma.

El modelo de valorización del proveedor externo toma en consideración lo siguiente:

1. El precio observado en el mercado de los instrumentos financieros ya sea derivado a partir de observaciones u obtenido a través de modelaciones.
2. El riesgo de crédito presentado por el emisor de un instrumento de deuda.
3. Las condiciones de liquidez y profundidad de los mercados correspondientes.

# FONDO DE INVERSION SURA RENTA INMOBILIARIA

## Notas a los Estados Financieros

Al 30 de septiembre de 2021 y al 31 de diciembre de 2020

### NOTA 5 – ADMINISTRACION DE RIESGO (CONTINUACION)

#### 5.3 Estimación del valor razonable (continuación)

De acuerdo con lo anterior, la Administradora clasifica los instrumentos financieros que posee en cartera en los siguientes niveles:

- **Nivel 1:** Precios cotizados (sin ajustar) en mercados activos para activos o pasivos idénticos a los que la entidad puede acceder en la fecha de la medición.
- **Nivel 2:** Datos de entrada distintos de los precios cotizados incluidos en el Nivel 1 que son observables para los activos o pasivos, directa o indirectamente. Para instrumentos en este nivel la valorización se realiza a partir de parámetro observados en el mercado; precios cotizados para instrumentos similares en mercados activos.
- **Nivel 3:** Datos de entrada no observables para el activo o pasivo. Este nivel también incluye instrumentos que son valorizados en base a precios cotizados para activos similares, donde se requiere ajustes o supuestos para reflejar las diferencias entre ellos.

Al cierre de los presentes estados financieros el Fondo no mantiene activos financieros a valor razonable con efecto en resultados clasificados en alguno de los tres niveles mencionados.

#### 5.4 Valor razonable de activos y pasivos financieros a costo amortizado

Rubros	30 de septiembre de 2021		31 de diciembre de 2020	
	Valor libro	Valor razonable	Valor libro	Valor razonable
<b>Activo</b>				
Efectivo y efectivo equivalente	-	-	-	-
Activos financieros a costo amortizado	24.926.006	24.926.006	24.513.035	24.106.072
Cuentas y documentos por cobrar por operaciones	-	-	-	-
Otros documentos y cuentas por cobrar	-	-	-	-
Otros activos	-	-	-	-
<b>Pasivo</b>				
Préstamos	-	-	-	-
Cuentas y documentos por pagar por operaciones	-	-	-	-
Otros documentos y cuentas por pagar	-	-	-	-
Otros pasivos	-	-	-	-

# FONDO DE INVERSION SURA RENTA INMOBILIARIA

## Notas a los Estados Financieros

Al 30 de septiembre de 2021 y al 31 de diciembre de 2020

### NOTA 6 – JUICIOS Y ESTIMACIONES CONTABLES CRITICAS

#### 6.1 Estimaciones contables críticas

- a) El Fondo no mantiene instrumentos financieros derivados.
- b) El Fondo mantiene inversiones que no son cotizadas en mercados activos, tales como acciones de tres sociedades filiales orientadas al giro inmobiliario.

Los valores razonables de dichas inversiones se valorizan utilizando sus propios modelos los cuales normalmente se basan en métodos y técnicas de valoración generalmente reconocida como norma dentro de la industria tales como acciones en sociedades inmobiliarias. Los inputs de estos modelos son principalmente flujos de efectivo descontados. Los modelos empleados para determinar valores razonables son validados y revisados periódicamente por personal experimentado en nombre de la Sociedad Administradora.

#### 6.2 Juicios importantes al aplicar las políticas contables

##### Moneda funcional

La administración considera el peso chileno como la moneda que representa el efecto económico de las transacciones hechos y condiciones subyacentes. El peso chileno es la moneda en la cual el Fondo mide su rendimiento e informa sus resultados. Así como también, la moneda en la cual recibe suscripciones de sus inversionistas. Esta determinación también considera el ambiente competitivo en el cual se compara al Fondo con otros productos de inversión en pesos chilenos.

### NOTA 7 – ACTIVOS FINANCIEROS A VALOR RAZONABLE CON EFECTO EN RESULTADOS

Al 30 de septiembre de 2021 y 31 de diciembre de 2020 los Fondos mutuos se encuentran incluidos dentro del efectivo y efectivo equivalente (Nota 21), dado que son de alta liquidez. El impacto que presenta en resultado al 30 de septiembre de 2021 de M\$ 52.- corresponde a valorización por fondos mutuos tipo 1 (money market), al 31 de diciembre de 2020 asciende a M\$ 4.272.-

### NOTA 8 – ACTIVOS FINANCIEROS A VALOR RAZONABLE CON EFECTO EN OTROS RESULTADOS INTEGRALES

Al 30 de septiembre de 2021 y 31 de diciembre de 2020, el Fondo no posee activos financieros a valor razonable con efecto en resultados.

## FONDO DE INVERSION SURA RENTA INMOBILIARIA

### Notas a los Estados Financieros

Al 30 de septiembre de 2021 y al 31 de diciembre de 2020

#### NOTA 9 – ACTIVOS FINANCIEROS A COSTO AMORTIZADO

##### a) Composición de la cartera

Al 30 de septiembre de 2021 y 31 de diciembre de 2020 se presentan en esta categoría los siguientes instrumentos financieros:

Instrumento	Período actual				Período anterior			
	Nacional M\$	Extranjero M\$	Total M\$	% del total de activos	Nacional M\$	Extranjero M\$	Total M\$	% del total de activos
<b>Títulos de deuda</b>								
Depósito a plazo y otros títulos de bancos e instituciones financieras	-	-	-	-	-	-	-	-
Letras de créditos de bancos e instituciones financieras	-	-	-	-	-	-	-	-
Títulos de deuda de corto plazo registrados	-	-	-	-	-	-	-	-
Bonos registrados	-	-	-	-	-	-	-	-
Títulos de deuda de securitización	-	-	-	-	-	-	-	-
Cartera de créditos o de cobranzas	-	-	-	-	-	-	-	-
Títulos emitidos o garantizados por Estado o Bancos Centrales	-	-	-	-	-	-	-	-
Otros títulos de deuda	-	-	-	-	-	-	-	-
<b>Subtotal</b>	-	-	-	-	-	-	-	-
<b>Inversiones no registradas</b>								
Efectos de comercio no registrados	-	-	-	-	-	-	-	-
Bonos no registrados	-	-	-	-	-	-	-	-
Mutuos hipotecarios endosables	-	-	-	-	-	-	-	-
Otros títulos de deuda no registrados	24.926.006	-	24.926.006	62,25%	24.513.035	-	24.513.035	63,59%
Otros valores o instrumentos autorizados	-	-	-	-	-	-	-	-
<b>Subtotal</b>	<b>24.926.006</b>	<b>-</b>	<b>24.926.006</b>	<b>62,25%</b>	<b>24.513.035</b>	<b>-</b>	<b>24.513.035</b>	<b>63,59%</b>
<b>Otras inversiones</b>								
Otras inversiones	-	-	-	-	-	-	-	-
<b>Subtotal</b>	<b>-</b>	<b>-</b>	<b>-</b>	<b>-</b>	<b>-</b>	<b>-</b>	<b>-</b>	<b>-</b>
<b>Total</b>	<b>24.926.006</b>	<b>-</b>	<b>24.926.006</b>	<b>62,25%</b>	<b>24.513.035</b>	<b>-</b>	<b>24.513.035</b>	<b>63,59%</b>

##### b) El movimiento de los activos financieros a costo amortizado se resume como sigue:

Activos financieros a costo amortizado	30/09/2021 M\$	31/12/2020 M\$
Saldo de inicio	24.513.035	24.106.072
Intereses y reajustes	455.674	589.471
Diferencias de cambio	848.524	645.571
Intereses cobrados	(891.225)	(528.078)
Capital pagaré cobrado	-	(300.000)
Otros Movimientos	(2)	(1)
<b>Saldo final (**)</b>	<b>24.926.006</b>	<b>24.513.035</b>

## FONDO DE INVERSION SURA RENTA INMOBILIARIA

### Notas a los Estados Financieros

Al 30 de septiembre de 2021 y al 31 de diciembre de 2020

#### NOTA 9 – ACTIVOS FINANCIEROS A COSTO AMORTIZADO

**b) El movimiento de los activos financieros a costo amortizado se resume como sigue:  
(continuación)**

El saldo final está compuesto por:	30/09/2021 M\$	31/12/2020 M\$
No corriente (UF 817.576,48)	24.599.543	23.767.218
Corriente (Intereses devengados por cobrar)	92.889	158.457
No Corriente (Intereses devengados por cobrar)	233.574	587.360

**c) El movimiento de la provisión por deterioro de los activos financieros clasificados a costo amortizado es como sigue:**

Al 30 de septiembre de 2021 y 31 de diciembre de 2020, el Fondo no ha constituido provisión por deterioro de los activos financieros clasificados a costo amortizado, debido a que las cuentas por cobrar a costo amortizado corresponden a entidades relacionadas, por las cuales no se considera riesgo de incobrabilidad.

## FONDO DE INVERSION SURA RENTA INMOBILIARIA

### Notas a los Estados Financieros

Al 30 de septiembre de 2021 y al 31 de diciembre de 2020

#### NOTA 10 – INVERSIONES VALORIZADAS POR EL METODO DE LA PARTICIPACION

##### a) Composición del rubro:

30/09/2021																
RUT	Sociedad	Moneda funcional	País origen	% part.	Activos corrientes	Activos no corrientes	Total Activos	Pasivos corrientes	Pasivos no corrientes	Total Pasivos	Total Patrimonio	Total Ingresos	Total Gastos	Otros resultados integrales	Total Resultados Integrales	Valor de cotización bursátil
					M\$	M\$	M\$	M\$	M\$	M\$	M\$	M\$	M\$	M\$	M\$	M\$
76.326.725-3	Renta Inmobiliaria Sura SpA	Peso chileno	Chile	100%	73.780	15.792.104	15.865.884	91.977	13.030.369	13.122.346	2.743.537	759.343	(457.636)	-	301.707	-
76.412.091-4	Renta Pall SpA	Peso chileno	Chile	100%	432.011	44.223.801	44.655.812	350.797	37.990.523	38.341.320	6.314.490	1.621.712	(1.244.688)	-	377.024	-
76.412.094-9	Renta Daruno SpA	Peso chileno	Chile	100%	509.355	28.078.372	28.587.727	774.389	22.173.884	22.948.273	5.639.454	1.516.806	(915.764)	-	601.042	-
<b>Total</b>					<b>1.015.146</b>	<b>88.094.277</b>	<b>89.109.423</b>	<b>1.217.163</b>	<b>73.194.776</b>	<b>74.411.939</b>	<b>14.697.481</b>	<b>3.897.861</b>	<b>(2.618.088)</b>	<b>-</b>	<b>1.279.773</b>	<b>-</b>
31/12/2020																
RUT	Sociedad	Moneda funcional	País origen	% participación	Activos corrientes	Activos no corrientes	Total Activos	Pasivos corrientes	Pasivos no corrientes	Total Pasivos	Total Patrimonio	Total Ingresos	Total Gastos	Otros resultados integrales	Total Resultados Integrales	Valor de cotización bursátil
					M\$	M\$	M\$	M\$	M\$	M\$	M\$	M\$	M\$	M\$	M\$	M\$
76.326.725-3	Renta Inmobiliaria Sura SpA	Peso chileno	Chile	100%	249.578	15.254.950	15.504.528	183.149	12.666.624	12.849.773	2.654.755	1.057.575	(583.132)	-	474.443	-
76.412.091-4	Renta Pall SpA	Peso chileno	Chile	100%	646.909	42.955.742	43.602.651	434.382	36.867.369	37.301.751	6.300.900	2.956.474	(1.761.784)	-	1.194.690	-
76.412.094-9	Renta Daruno SpA	Peso chileno	Chile	100%	522.012	26.987.892	27.509.904	518.080	21.931.129	22.449.209	5.060.695	1.461.142	(1.037.347)	-	423.795	-
<b>Total</b>					<b>1.418.499</b>	<b>85.198.584</b>	<b>86.617.083</b>	<b>1.135.611</b>	<b>71.465.122</b>	<b>72.600.733</b>	<b>14.016.350</b>	<b>5.475.191</b>	<b>(3.382.263)</b>	<b>-</b>	<b>2.092.928</b>	<b>-</b>

## FONDO DE INVERSION SURA RENTA INMOBILIARIA

Notas a los Estados Financieros

Al 30 de septiembre de 2021 y al 31 de diciembre de 2020

### NOTA 10 – INVERSIONES VALORIZADAS POR EL METODO DE LA PARTICIPACION (CONTINUACION)

#### b) Movimiento del ejercicio fue el siguiente:

<b>30/09/2021</b>									
RUT	Sociedad	Saldo de inicio M\$	Participación en resultados M\$	Participación en otros resultados integrales M\$	Resultados no realizados M\$	Adiciones M\$	Dividendos provisorios M\$	Otros movimientos M\$	Saldo de cierre M\$
76.326.725-3	Renta Inmobiliaria Sura SpA	2.654.755	301.707	-	-	-	(212.925)	-	2.743.537
76.412.091-4	Renta Pall SpA	6.300.900	377.024	-	-	-	(363.434)	-	6.314.490
76.412.094-9	Renta Daruno SpA	5.060.695	601.042	-	-	-	(22.283)	-	5.639.454
<b>Total</b>		<b>14.016.350</b>	<b>1.279.773</b>	-	-	-	<b>(598.642)</b>	-	<b>14.697.481</b>

<b>31/12/2020</b>									
RUT	Sociedad	Saldo de inicio M\$	Participación en resultados M\$	Participación en otros resultados integrales M\$	Resultados no realizados M\$	Adiciones M\$	Dividendos provisorios M\$	Otros movimientos M\$	Saldo de cierre M\$
76.326.725-3	Renta Inmobiliaria Sura SpA	2.526.441	474.443	-	-	-	(346.129)	-	2.654.755
76.412.091-4	Renta Pall SpA	5.250.272	1.194.690	-	-	-	(144.062)	-	6.300.900
76.412.094-9	Renta Daruno SpA	4.636.900	423.795	-	-	-	-	-	5.060.695
<b>Total</b>		<b>12.413.613</b>	<b>2.092.928</b>	-	-	-	<b>(490.191)</b>	-	<b>14.016.350</b>

#### c) Plusvalías incluidas en el valor de la inversión

Al 30 de septiembre de 2021 y 31 de diciembre de 2020 el Fondo no incluye plusvalía en el valor de la inversión.

# FONDO DE INVERSION SURA RENTA INMOBILIARIA

## Notas a los Estados Financieros

Al 30 de septiembre de 2021 y al 31 de diciembre de 2020

### NOTA 11 – PROPIEDADES DE INVERSION

Al 30 de septiembre de 2021 y 31 de diciembre de 2020, el Fondo no posee propiedades de inversión.

### NOTA 12 – CUENTAS Y DOCUMENTOS POR COBRAR Y POR PAGAR POR OPERACIONES

#### a) Cuentas y documentos por cobrar por operaciones

Al 30 de septiembre de 2021 y 31 de diciembre de 2020, el Fondo no posee cuentas y documentos por cobrar por operaciones.

#### b) Cuentas y documentos por pagar por operaciones

La composición de este rubro es la siguiente:

Cuentas y documentos por pagar por operaciones	30/09/2021 M\$	31/12/2020 M\$
Provisión auditoría	2.031	540
Provisión comité de vigilancia	1.810	848
Impuesto de segunda categoría, profesionales	196	279
<b>Total</b>	<b>4.037</b>	<b>1.667</b>

No existen diferencias significativas entre el valor libro y el valor razonable de las cuentas y documentos por pagar por operaciones, dado que los saldos vencen a corto plazo. El valor libro está denominado en pesos chilenos.

### NOTA 13 – PASIVOS FINANCIEROS A VALOR RAZONABLE CON EFECTO EN RESULTADOS

Al 30 de septiembre de 2021 y 31 de diciembre de 2020, el Fondo no posee pasivos financieros a valor razonable con efecto en resultados.

### NOTA 14 – PRÉSTAMOS

Al 30 de septiembre de 2021 y 31 de diciembre de 2020, el Fondo no posee préstamos.

### NOTA 15 – OTROS PASIVOS FINANCIEROS

Al 30 de septiembre de 2021 y 31 de diciembre de 2020, el Fondo no posee otros pasivos financieros.

### NOTA 16 – OTROS DOCUMENTOS Y CUENTAS POR COBRAR Y POR PAGAR

Al 30 de septiembre de 2021 y 31 de diciembre de 2020, el Fondo no posee otros documentos y cuentas por cobrar y por pagar.

### NOTA 17 – INGRESOS ANTICIPADOS

Al 30 de septiembre de 2021 y 31 de diciembre de 2020, el Fondo no posee ingresos anticipados.



## FONDO DE INVERSION SURA RENTA INMOBILIARIA

### Notas a los Estados Financieros

Al 30 de septiembre de 2021 y al 31 de diciembre de 2020

#### NOTA 18 – OTROS ACTIVOS Y OTROS PASIVOS

- a) Al 30 de septiembre de 2021 y 31 de diciembre de 2020, el fondo no posee otros activos.
- b) Al 30 de septiembre de 2021 y 31 de diciembre de 2020 el detalle de otros pasivos es el siguiente:

Otros Pasivos	30/09/2021 M\$	31/12/2020 M\$
Provisión de dividendos	566.405	420.133
<b>Total</b>	<b>566.405</b>	<b>420.133</b>

#### NOTA 19 – INTERESES Y REAJUSTES

Al 30 de septiembre de 2021 y 30 de septiembre de 2020 el detalle es el siguiente:

Intereses y reajustes	De 01/01/2021 al 30/09/2021	De 01/01/2020 al 30/09/2020	De 01/07/2021 al 30/09/2021	De 01/07/2020 al 30/09/2020
Títulos de deuda a valor razonable con efecto en resultados:				
Intereses de activos financieros a costo amortizado	455.674	447.992	152.923	141.716
<b>Total</b>	<b>455.674</b>	<b>447.992</b>	<b>152.923</b>	<b>141.716</b>

#### NOTA 20 – INSTRUMENTOS FINANCIEROS DERIVADOS AFECTOS A CONTABILIDAD DE COBERTURA

Al 30 de septiembre de 2021 y 31 de diciembre de 2020, el Fondo no posee instrumentos financieros derivados afectos a contabilidad de cobertura.

#### NOTA 21 – EFECTIVO Y EQUIVALENTES AL EFECTIVO

Al 30 de septiembre de 2021 y 31 de diciembre de 2020 el detalle del efectivo y equivalentes al efectivo es el siguiente:

Efectivo y equivalentes al efectivo	30/09/2021 M\$	31/12/2020 M\$
Efectivo	12.690	9.011
Fondos mutuos (Tipo 1)	405.980	10.005
<b>Total</b>	<b>418.670</b>	<b>19.016</b>

Conciliación del efectivo y equivalentes al efectivo	30/09/2021 M\$	31/12/2020 M\$
Saldo Inicial de Efectivo y Efectivo Equivalente	19.016	950.518
Aumento (disminución) neto de efectivo y efectivo equivalente	399.654	(931.502)
<b>Saldo efectivo y equivalentes al efectivo – Estado de Flujo de efectivo</b>	<b>418.670</b>	<b>19.016</b>

# FONDO DE INVERSION SURA RENTA INMOBILIARIA

## Notas a los Estados Financieros

Al 30 de septiembre de 2021 y al 31 de diciembre de 2020

### NOTA 22 – CUOTAS EMITIDAS

El Fondo al 30 de septiembre de 2021, ha emitido 1.000.000 cuotas (suscritas y pagadas) de serie única a un valor unitario de \$ 40.008,2822.-, lo que se traduce en un total patrimonio de M\$ 40.008.282.

Al 31 de diciembre de 2020, ha emitido 1.000.000 cuotas (suscritas y pagadas) de serie única a un valor unitario de \$ 38.517,9063.

Al 30 de septiembre de 2021 y 31 de diciembre de 2020 el valor cuota excluye la provisión de dividendos por los beneficios netos percibidos durante el respectivo ejercicio.

#### a) El detalle de las emisiones es el siguiente:

30/09/2021	Cuotas	Valor cuota \$	Total M\$
Saldo final serie única	1.000.000	\$ 40.008,2822	40.008.282
<b>Total</b>	<b>1.000.000</b>		<b>40.008.282</b>
31/12/2020	Cuotas	Valor cuota \$	Total M\$
Saldo final serie única	1.000.000	\$ 38.517,9063	38.517.906
<b>Total</b>	<b>1.000.000</b>		<b>38.517.906</b>
Al 30/09/2021 y al 31/12/2020	Cuotas	Valor cuota \$	Total M\$
Emisión N° 1, 27/01/2014	163.072	\$ 23.336,5900	3.805.544
Emisión N° 2, 05/11/2014	836.928	\$ 24.358,2100	20.386.068
<b>Total</b>	<b>1.000.000</b>		<b>24.191.612</b>

#### b) El detalle de las cuotas vigentes es el siguiente:

30/09/2021	Comprometidas	Suscritas	Pagadas	Total
Saldo final serie única	-	1.000.000	1.000.000	1.000.000
<b>Total</b>	<b>-</b>	<b>1.000.000</b>	<b>1.000.000</b>	<b>1.000.000</b>
31/12/2020	Comprometidas	Suscritas	Pagadas	Total
Saldo final serie única	-	1.000.000	1.000.000	1.000.000
<b>Total</b>	<b>-</b>	<b>1.000.000</b>	<b>1.000.000</b>	<b>1.000.000</b>

#### c) Los movimientos relevantes de cuotas son los siguientes:

30/09/2021	Comprometidas	Suscritas	Pagadas	Total
Saldo inicio	-	1.000.000	1.000.000	1.000.000
Emisiones el período	-	-	-	-
Transferencias	-	-	-	-
Disminuciones	-	-	-	-
<b>Total</b>	<b>-</b>	<b>1.000.000</b>	<b>1.000.000</b>	<b>1.000.000</b>
31/12/2020	Comprometidas	Suscritas	Pagadas	Total
Saldo inicio	-	1.000.000	1.000.000	1.000.000
Emisiones el período	-	-	-	-
Transferencias	-	-	-	-
Disminuciones	-	-	-	-
<b>Total</b>	<b>-</b>	<b>1.000.000</b>	<b>1.000.000</b>	<b>1.000.000</b>

## FONDO DE INVERSION SURA RENTA INMOBILIARIA

### Notas a los Estados Financieros

Al 30 de septiembre de 2021 y al 31 de diciembre de 2020

#### NOTA 23 – REPARTO DE BENEFICIOS A LOS APORTANTES

Entre el 1 de enero de 2021 y el 30 de septiembre de 2021, el Fondo realizó repartos de beneficios a sus aportantes, según el siguiente de detalle:

Fecha distribución	Tipo de dividendo	Monto por cuota \$	Monto total M\$
10/06/2021	Provisorio	300	300.000
14/09/2021	Provisorio	100	100.000
<b>Subtotal</b>			<b>400.000</b>
19/03/2021	Definitivo	420	420.000
10/06/2021	Definitivo	0,133	133
<b>Subtotal</b>			<b>420.133</b>
<b>Total:</b>			<b>820.133</b>

Entre el 1 de enero de 2020 y el 31 de diciembre de 2020, el Fondo realizó repartos de beneficios a sus aportantes, según el siguiente de detalle:

Fecha distribución	Tipo de dividendo	Monto por cuota \$	Monto total M\$
28/02/2020	Provisorio	512	512.000
15/05/2020	Provisorio	574	574.000
18/12/2020	Provisorio	291	291.000
<b>Subtotal</b>			<b>1.377.000</b>
26/06/2020	Definitivo	570	570.959
<b>Subtotal</b>			<b>570.959</b>
<b>Total:</b>			<b>1.947.959</b>

Al 30 de septiembre de 2021 existe una obligación por pagar a los aportantes por M\$ 566.405, al 31 de diciembre de 2020 asciende a M\$ 420.133. Dichos montos se presentan en Nota 18.

#### NOTA 24 – RENTABILIDAD DEL FONDO

La rentabilidad obtenida por el Fondo (valor cuota) en los períodos que se indican a continuación es la siguiente:

Al 30 de septiembre de 2021:

Serie única	Rentabilidad acumulada		
	Período actual	Últimos 12 meses	Últimos 24 meses
Tipo rentabilidad			
Nominal (%)	3,8693	6,6302	29,5416
Real (%)	0,3549	1,7378	20,7594

La rentabilidad del período actual corresponde a la variación del valor cuota entre el 30 de septiembre de 2021 y el 31 de diciembre de 2020.

Al 31 de diciembre de 2020:

Serie única	Rentabilidad acumulada		
	Período actual	Últimos 12 meses	Últimos 24 meses
Tipo rentabilidad			
Nominal (%)	2,8769	2,8769	25,7396
Real (%)	0,1860	0,1860	19,2320

#### NOTA 25 – VALOR ECONOMICO DE LA CUOTA

Al 30 de septiembre de 2021 y 31 de diciembre de 2020, el Fondo optó por no determinar el valor económico de la cuota.

# FONDO DE INVERSION SURA RENTA INMOBILIARIA

## Notas a los Estados Financieros

Al 30 de septiembre de 2021 y al 31 de diciembre de 2020

### NOTA 26 – INVERSION ACUMULADA EN ACCIONES O EN CUOTAS DE FONDOS DE INVERSION

A continuación, se detalla las acciones o cuotas de inversión acumuladas al 30 de septiembre de 2021.

Nombre Emisor	Nemotécnico del Instrumento	Monto Total Invertido en M\$	% Total Inversión del Emisor	Fondo Mutuo Sura Acciones Alianza Pacífico	% Inversión del Emisor	Fondo Mutuo Sura Selección Acciones Latam	% Inversión del Emisor	Fondo Mutuo Sura Acciones Chile Mid Cap	% Inversión del Emisor	Fondo Mutuo Sura Selección Acciones Chile	% Inversión del Emisor	Fondo Mutuo Sura Acciones Chile Calificado	% Inversión del Emisor
AGUAS ANDINAS S.A.	AGUAS-A	63.310	0,0063%	-	-	-	-	-	-	63.310	0,0063%	-	-
ALICORP S.A.	ALICORC1 PE EQUITY	14.022	0,0016%	14.022	0,0016%	-	-	-	-	-	-	-	-
AMERICA MOVIL SAB DE C-SER L	AMXL MM EQUITY	111.912	0,0004%	60.907	0,0002%	51.005	0,0002%	-	-	-	-	-	-
AREZZO INDUSTRIA E COMERCIO SA	ARZ23 BZ Equity	73.084	0,0059%	-	-	73.084	0,0059%	-	-	-	-	-	-
B3 SA BRASIL BOLSA BALCAO	B3SA3 BZ EQUITY	121.081	0,0010%	-	-	121.081	0,0010%	-	-	-	-	-	-
BANCO BRADESCO S.A.	BBDC3 BZ EQUITY	61.215	0,0005%	-	-	61.215	0,0005%	-	-	-	-	-	-
BANCO BRADESCO S.A.	BBDC4 BZ EQUITY	129.772	0,0009%	-	-	129.772	0,0009%	-	-	-	-	-	-
BANCO BTG PACTUAL SA UNIT	BPAC11 BZ EQUITY	52.403	0,0004%	-	-	52.403	0,0004%	-	-	-	-	-	-
BANCO CREDITO E INVERSIONES	BCI	1.023.154	0,0233%	15.570	0,0004%	-	-	-	-	859.643	0,0195%	147.941	0,0034%
BANCO DE CHILE	CHILE	1.626.028	0,0215%	-	-	-	-	-	-	1.626.028	0,0215%	-	-
BANCO SANTANDER	BSANTANDER	2.059.657	0,0269%	29.562	0,0004%	-	-	-	-	1.724.808	0,0225%	305.287	0,0040%
BANREGIO GRUPO FINANCIERO S A	RA MM EQUITY	28.155	0,0018%	28.155	0,0018%	-	-	-	-	-	-	-	-
BESALCO S.A.	BESALCO	168.212	0,0121%	-	-	-	-	118.214	0,0856%	49.998	0,0362%	-	-
BLUMAR S.A.	BLUMAR	34.732	0,0112%	-	-	-	-	34.732	0,0112%	-	-	-	-
CANACOL ENERGY LIMITED	CNEC CB EQUITY	17.706	0,0046%	17.706	0,0046%	-	-	-	-	-	-	-	-
CAP S.A.	CAP	620.183	0,0462%	7.913	0,0006%	-	-	133.403	0,0104%	342.895	0,0268%	135.972	0,0106%
CEMEX SAB DE C.V	CEMEXCPO MM EQUITY	154.846	0,0018%	57.218	0,0007%	97.628	0,0011%	-	-	-	-	-	-
CENCOSUD S.A.	CENCOSUD	1.995.405	0,0445%	-	-	48.824	0,0011%	-	-	1.623.360	0,0362%	323.221	0,0072%
CENCOSUD SHOPPING S.A.	CENCOSHOPP	388.111	0,0239%	-	-	-	-	40.740	0,0025%	347.371	0,0214%	-	-
CIA SUDAMERICANA DE VAPORES S.A.	VAPORES	1.030.331	0,0352%	-	-	-	-	184.251	0,0063%	776.504	0,0265%	69.576	0,0024%
COCA-COLA EMBONOR S.A.	EMBNOR-B	76.563	0,0170%	6.659	0,0015%	-	-	69.904	0,0155%	-	-	-	-
CONTROLADORA VUELA CIA DE A	GAPB MM EQUITY	36.990	0,0039%	24.597	0,0006%	12.393	0,0003%	-	-	-	-	-	-
CORPORACION FINANCIERA COLOMBIANA	CORFICOL CB EQUITY	22.878	0,0012%	22.878	0,0012%	-	-	-	-	-	-	-	-
CORPORACION INMOBILIARIA VESTA SAB	VESTA* MM EQUITY	16.368	0,0016%	16.368	0,0016%	-	-	-	-	-	-	-	-
E.C.L.S.A.	ECL	216.917	0,0380%	-	-	-	-	21.543	0,0038%	195.374	0,0342%	-	-
ECHVERRIA, IZQUIERDO S.A.	EISA	33.545	0,0459%	-	-	-	-	33.545	0,0459%	-	-	-	-
ECORODOVIAS INFRAESTRUTURA E LOGISTICA SA	ECOR3 BZ Equity	46.376	0,0050%	-	-	46.376	0,0050%	-	-	-	-	-	-
EMBOTELLADORA ANDINA S.A.	ANDINA-B	885.732	0,0344%	18.021	0,0011%	27.274	0,0016%	-	-	879.319	0,0419%	161.118	0,0097%
EMPRESA ELCTRICA COLBUN MACHICURA S.A	COLBUN	1.322.708	0,0575%	-	-	24.597	0,0011%	64.092	0,0028%	937.562	0,0407%	296.457	0,0129%
EMPRESA NACIONAL DE TELECOMUNICACIONES SA	ENTE	216.331	0,0215%	-	-	-	-	22.872	0,0023%	171.646	0,0170%	21.813	0,0023%
EMPRESAS CMPC S.A.	CMPC	1.220.553	0,0320%	-	-	-	-	-	-	1.057.251	0,0277%	163.302	0,0043%
EMPRESAS COPEC S. A.	COPEC	1.115.026	0,0127%	-	-	-	-	-	-	1.115.026	0,0127%	-	-
ENEL AMERICAS S.A.	ENELAM	1.221.958	0,0118%	14.922	0,0001%	-	-	-	-	1.207.036	0,0117%	-	-
ENEL CHILE S.A.	ENELCHILE	339.690	0,0128%	-	-	-	-	-	-	339.690	0,0128%	-	-
FALABELLA S.A.C.I.	FALABELLA	2.099.797	0,0295%	25.622	0,0004%	29.562	0,0004%	77.268	0,0011%	1.648.518	0,0231%	318.827	0,0045%
FERRERYS S.A.	FERRREYCT PE EQUITY	19.338	0,0020%	19.338	0,0020%	-	-	-	-	-	-	-	-
FIBRA UNO ADMINISTRACION SA	FUNO11 MM EQUITY	61.392	0,0017%	18.680	0,0005%	-	-	-	-	-	-	-	-
GEOPARK LTD	GPRK US EQUITY	58.927	0,0093%	-	-	58.927	0,0093%	-	-	-	-	-	-
GLOBANT SA	GLOB US EQUITY	76.659	0,0008%	-	-	76.659	0,0008%	-	-	-	-	-	-
GMEXICOB MM S.A.	GMEXICOB MM EQUITY	100.195	0,0004%	38.051	0,0002%	62.144	0,0002%	-	-	-	-	-	-
GRUMA S.A.B.	GRUMAB MM EQUITY	7.930	0,0002%	7.930	0,0002%	-	-	-	-	-	-	-	-
GRUPO AEROPORTUARIO DEL CENTRO NORTE SAB DE CV	ONAB MM EQUITY	45.286	0,0027%	19.796	0,0012%	25.470	0,0015%	-	-	-	-	-	-
GRUPO AVAL ACCIONES Y VALORES S.A	PFAVAL CB Equity	22.371	0,0013%	22.371	0,0013%	-	-	-	-	-	-	-	-
GRUPO FINANCIERO BANORTE S.A.B	GFNORTEO MM EQUITY	231.750	0,0015%	81.114	0,0005%	150.636	0,0010%	-	-	-	-	-	-
GRUPO SECURITY S.A.	SECURITY	89.063	0,0170%	-	-	-	-	89.063	0,0170%	-	-	-	-
HORTIFRUT S.A.	HF	60.159	0,0121%	-	-	-	-	60.159	0,0121%	-	-	-	-
INDUSTRIAS BACHOCO SA	BACHOCOB MM EQUITY	44.977	0,0025%	7.967	0,0004%	37.010	0,0021%	-	-	-	-	-	-
INMOBILIARIA MANQUEHUE S.A.	MANQUEHUE	542	0,0017%	-	-	-	-	542	0,0017%	-	-	-	-
INTERGROUP FINANCIAL SERVICES CORPORATION	IFS PE EQUITY	138.785	0,0066%	35.850	0,0017%	102.936	0,0049%	-	-	-	-	-	-
ITAU CORPBANCA	ITAU CORP	148.239	0,0145%	-	-	-	-	34.044	0,0033%	114.195	0,0112%	-	-
KIMBERLY-CLARK DE MEXICO S.A.B	KIMBERA MM EQUITY	71.435	0,0033%	22.017	0,0010%	49.418	0,0023%	-	-	-	-	-	-
MACQUARIE MEXICO REAL STATE	FIBRAMQ MM EQUITY	23.113	0,0031%	23.113	0,0031%	-	-	-	-	-	-	-	-
MAGAZINE LUIZA SA	MGLU3 BZ EQUITY	55.320	0,0004%	-	-	55.320	0,0004%	-	-	-	-	-	-
METALURGICA GERDAU S.A	GGBR4 BZ EQUITY	104.311	0,0023%	-	-	104.311	0,0023%	-	-	-	-	-	-
MEXICHEM S.A	ORBA* MM EQUITY	73.183	0,0017%	25.641	0,0006%	47.539	0,0011%	-	-	-	-	-	-
MINERVA SA	BEF3 BZ Equity	40.517	0,0047%	-	-	40.517	0,0047%	-	-	-	-	-	-
MOVIDA PARTICIPACOES SA	MOV13 BZ EQUITY	48.262	0,0052%	-	-	48.262	0,0052%	-	-	-	-	-	-
MULTIEXPORT FOODS S.A.	MULTIFOODS	126.243	0,0335%	-	-	-	-	126.243	0,0335%	-	-	-	-
NATURA CO HOLDING SA	NTCO3 BZ EQUITY	68.859	0,0007%	-	-	68.859	0,0007%	-	-	-	-	-	-
NEMAK SAB	NEMAKA MM EQUITY	15.120	0,0024%	15.120	0,0024%	-	-	-	-	-	-	-	-
PARQUE ARAUCO S.A.	PARAUCCO	146.548	0,0196%	-	-	-	-	-	-	146.548	0,0196%	-	-
PETROLEO BRASILEIRO S.A	PETRA BZ EQUITY	102.763	0,0035%	-	-	102.763	0,0035%	-	-	-	-	-	-
PETROLEO BRASILEIRO S.A.	PETR3 BZ EQUITY	106.812	0,0033%	-	-	106.812	0,0033%	-	-	-	-	-	-
PLAZA S.A.	MALL PLAZA	384.824	0,0225%	-	-	-	-	26.211	0,0015%	235.514	0,0138%	123.099	0,0072%
PROMOTORA Y OPERADORA DE INFRAESTRUTURA SAB DE CV	PINFRA* MM EQUITY	64.130	0,0029%	15.997	0,0007%	48.133	0,0022%	-	-	-	-	-	-
QUALITAS CONTROLADORA SAV	Q* MM EQUITY	25.510	0,0017%	25.510	0,0017%	-	-	-	-	-	-	-	-
REDE D OR SAO LUIZA	RDR3 BZ EQUITY	50.091	0,0002%	-	-	50.091	0,0002%	-	-	-	-	-	-
SALFACORP S.A.	SALFACORP	40.051	0,0284%	-	-	-	-	40.051	0,0284%	-	-	-	-
SIGDO KOPEPERS S.A	SK	197.256	0,0234%	-	-	-	-	48.770	0,0058%	148.486	0,0168%	-	-
SM CHILE S.A.	SM-CHILE B	-	0,0283%	-	-	-	-	-	-	-	-	-	0,0025%
SMU S.A.	SMU	324.353	0,0679%	-	-	-	-	85.031	0,0178%	239.322	0,0501%	-	-
SOC QUIMICA Y MINERA DE CHILE S.A.	SQM-B	3.726.253	0,0298%	31.508	0,0003%	64.589	0,0005%	-	-	3.253.033	0,0260%	377.123	0,0030%
SOCIEDAD MATRIZ SAAM S.A.	SMSAM	150.900	0,0276%	12.381	0,0023%	-	-	138.519	0,0253%	-	-	-	-
SONDA S.A.	SONDA	153.455	0,0503%	-	-	-	-	66.565	0,0218%	86.890	0,0285%	-	-
VALE DO RIO DOCE	VALE3 BZ EQUITY	235.646	0,0004%	-	-	235.646	0,0004%	-	-	-	-	-	-
VINA CONCHA Y TORO S.A.	CONCHATORO	39.140	0,0041%	-	-	-	-	39.140	0,0041%	-	-	-	-
WALMART MEXICO	WALMEX* MM EQUITY	14.497	-	14.497	-	-	-	-	-	-	-	-	-
WEG SA	WEG3 BZ Equity	52.608	0,0002%	-	-	52.608	0,0002%	-	-	-	-	-	-

# FONDO DE INVERSION SURA RENTA INMOBILIARIA

## Notas a los Estados Financieros

Al 30 de septiembre de 2021 y al 31 de diciembre de 2020

### **NOTA 27 – EXCESOS DE INVERSION**

Al 30 de septiembre de 2021 y 31 de diciembre de 2020, el Fondo no mantiene inversiones que se encuentren excedidas de los límites establecidos en la Ley N° 20.712 y/o en el reglamento interno del Fondo, por lo que no existen excesos de inversión a revelar.

### **NOTA 28 – GRAVAMENES Y PROHIBICIONES**

Al 30 de septiembre de 2021 y 31 de diciembre de 2020, el Fondo no posee gravámenes ni prohibiciones.

Conforme al Artículo N° 19 de reglamento interno del Fondo, los bienes y valores que integren el activo del Fondo no podrán estar afectos a gravámenes y prohibiciones de cualquier naturaleza, salvo que se trate de garantizar obligaciones propias del Fondo o de prohibiciones, limitaciones o modalidades que sean condición de una inversión. Para garantizar deudas de sociedades en que el Fondo tenga participación la Asamblea Extraordinaria de Aportantes deberá acordarlo para cada caso. En todo caso, dichos gravámenes y prohibiciones no podrán exceder del 100% del patrimonio del Fondo.

### **NOTA 29 – CUSTODIA DE VALORES (NORMA DE CARACTER GENERAL N° 235 DE 2009)**

De acuerdo con el artículo 19° del Reglamento Interno del Fondo los títulos representativos de las inversiones de los recursos del Fondo que sean valores de oferta pública susceptibles de ser custodiados serán mantenidos en custodia en Empresas de Depósito y Custodia de Valores. Dado que el Fondo no presenta inversiones en valores públicos, estos no se mantienen en custodia.

Al 30 de septiembre de 2021 y 31 de diciembre de 2020, el Fondo no mantiene custodia de valores en su cartera de inversión.

### **NOTA 30 – PARTES RELACIONADAS**

#### **a) Remuneración por administración**

El Fondo es administrado por Administradora General de Fondos SURA S.A., una sociedad administradora general de fondos constituida en Chile.

De acuerdo con el Reglamento Interno del Fondo, la Administradora recibirá una remuneración mensual sobre la base del patrimonio neto del Fondo y, además, una remuneración variable anual conforme a la rentabilidad anual del Fondo. La determinación de ambas remuneraciones procederá conforme a lo siguiente:

- Comisión fija mensual: un doceavo del 1,19% del monto total de los aportes suscritos y pagados al último día del mes correspondiente y expresado en Unidades de Fomento conforme al valor que ésta tenga a la fecha de cada aporte. Se devengará comisión fija mensual y se pagará mensualmente por períodos vencidos a más tardar el último día del mes siguiente al que se devengue.
- Comisión variable anual: igual a un 23,80% de los Beneficios Netos Percibidos (BNP), si la rentabilidad anual del Fondo es mayor al 8%. La “rentabilidad” corresponderá al cociente entre los Beneficios Netos Percibidos en el ejercicio del Fondo y el Valor Total de los Aportes (VA) del año en Unidades de Fomento.

# FONDO DE INVERSION SURA RENTA INMOBILIARIA

## Notas a los Estados Financieros

Al 30 de septiembre de 2021 y al 31 de diciembre de 2020

### NOTA 30 – PARTES RELACIONADAS (CONTINUACION)

#### a) Remuneración por administración (continuación)

La siguiente tabla muestra el cálculo de la comisión variable anual:

Rentabilidad (BNP/VA)	Monto de la Comisión variable anual
< 0 = a 8%	0 x BNP
> a 8%	$(0,2380 \times (\text{BNP} - 0,08 \times \text{VA}))$

Para efectos del cobro y pago anual de la referida comisión, en forma previa al pago de los repartos de beneficios que acuerde la Asamblea Ordinaria de Aportantes la Administradora determinará la existencia de la referida rentabilidad. En caso de existir, deducirá y se pagará para sí, a título de comisión de administración, anual un 23,80% de los Beneficios Netos Percibidos calculado según lo indicado precedentemente.

La rentabilidad anual del Fondo fue menor de 8% en ambos ejercicios por lo que no se devengó comisión variable anual.

- Impuesto al Valor Agregado: Para los efectos de lo dispuesto en el Oficio Circular N°335 de la Comisión para el Mercado Financiero. Las comisiones señaladas estarán afectas a la tasa del IVA vigente a la fecha de constitución del Fondo, esto es, un 19%. En caso de modificarse la tasa del IVA antes señalada, las comisiones se actualizarán según la variación que experimente el IVA.

#### Remuneración por pagar a la sociedad administradora

Remuneraciones sociedad administradora	30/06/2021 M\$	31/12/2020 M\$
Remuneraciones por pagar	29.838	28.828
<b>Total</b>	<b>29.838</b>	<b>28.828</b>

El impacto que se presenta en resultado al 30 de septiembre de 2021 corresponde a M\$ 264.185.- y al 31 de diciembre de 2020 es de M\$ 341.627.-

## FONDO DE INVERSION SURA RENTA INMOBILIARIA

### Notas a los Estados Financieros

Al 30 de septiembre de 2021 y al 31 de diciembre de 2020

#### NOTA 30 – PARTES RELACIONADAS (CONTINUACION)

##### b) Tenencia de cuotas por la administradora, entidades relacionadas a la misma y otros

La Administradora, sus personas relacionadas, sus accionistas y los trabajadores que representen al empleador o que tengan facultades generales de administración, mantienen cuotas del Fondo según se detalla a continuación:

30/09/2021							
Tenedor	%	Número de cuotas a comienzos del ejercicio	Número de cuotas adquiridas en el año	Número de cuotas rescatadas en el año	Número de cuotas al cierre del ejercicio	Monto en pesos al cierre del ejercicio (M\$)	%
Sociedad administradora	0,00%	-	-	-	-	-	0,00%
Personas relacionadas	11,07%	110.688	4.090	-	114.778	4.592.071	11,48%
Accionistas de la sociedad administradora	0,00%	-	-	-	-	-	0,00%
Trabajadores que representen al empleador	0,70%	7.016	-	-	7.016	280.698	0,70%

31/12/2020							
Tenedor	%	Número de cuotas a comienzos del ejercicio	Número de cuotas adquiridas en el año	Número de cuotas rescatadas en el año	Número de cuotas al cierre del ejercicio	Monto en pesos al cierre del ejercicio (M\$)	%
Sociedad administradora	0,00%	-	-	-	-	-	0,00%
Personas relacionadas	10,74%	107.433	3.255	-	110.688	4.263.470	11,07%
Accionistas de la sociedad administradora	0,00%	-	-	-	-	-	0,00%
Trabajadores que representen al empleador	0,58%	5.761	1.255	-	7.016	270.242	0,70%

(\*) Movimientos generados por compras y ventas de cuotas de propia emisión.

##### c) Transacciones con personas relacionadas

Conforme a Nota 9, el Fondo ha adquirido de sus filiales lo siguiente:

Emisor	Fecha emisión	Monto UF	Tasa interés anual	Fecha vcto.	30/09/2021		31/12/2020	
					Capital M\$	Interés M\$	Capital M\$	Interés M\$
Renta Inmobiliaria SURA SpA	28/01/2014	140.536,00	2,5% simple	30/06/2025	4.228.499	8.809	4.085.428	8.537
Renta Daruno SpA	22/01/2015	171.000,00	2,5% simple	30/06/2025	5.145.111	222.392	4.971.026	706.596
Renta Pall SpA	13/11/2014	506.040,48	2,5% simple	30/06/2025	15.225.933	95.262	14.710.764	30.684
<b>Total</b>		<b>817.576,48</b>			<b>24.599.543</b>	<b>326.463</b>	<b>23.767.218</b>	<b>745.817</b>

Estos instrumentos financieros se revelan en activos financieros a costo amortizado.

## FONDO DE INVERSION SURA RENTA INMOBILIARIA

### Notas a los Estados Financieros

Al 30 de septiembre de 2021 y al 31 de diciembre de 2020

#### NOTA 31 – GARANTIA CONSTITUIDA POR LA SOCIEDAD ADMINISTRADORA EN BENEFICIO DEL FONDO (Artículo 12° Ley N° 20.712 – Artículo 13 Ley N° 20.712)

El detalle de la garantía constituida por la Administradora, en beneficio del Fondo, conforme a las disposiciones contenidas en el Artículo 12° y 13° de la Ley N° 20.712 de 2014 es el siguiente:

Naturaleza	Emisor	Representante de los beneficiarios	Monto UF	Vigencia (Desde – Hasta)
Póliza de Seguro de Garantía N° 221100366	Cía. de Seguros de Crédito Continental S.A.	Banco Santander	14.100	10/01/2021 al 10/01/2022
Póliza de Seguro de Garantía N° 220100364	Cía. de Seguros de Crédito Continental S.A.	Banco Santander	13.068	10/01/2020 al 10/01/2021

#### NOTA 32 – OTROS GASTOS DE OPERACIÓN Y COMITE DE VIGILANCIA

Al 30 de septiembre de 2021 y 2020 se presentan los siguientes saldos:

Tipo de gasto	Monto del trimestre M\$	Monto acumulado ejercicio actual M\$	Monto acumulado ejercicio anterior M\$
Comité vigilancia	1.122	3.330	3.219
<b>Subtotal</b>	<b>1.122</b>	<b>3.330</b>	<b>3.219</b>
<i>Otros gastos de operación:</i>			
Auditoría y otros gastos operacionales	871	5.999	15.612
<b>Subtotal</b>	<b>871</b>	<b>5.999</b>	<b>15.612</b>
<b>Total</b>	<b>1.993</b>	<b>9.329</b>	<b>18.831</b>
<b>% Sobre el activo del fondo</b>	<b>0,00%</b>	<b>0,02%</b>	<b>0,05%</b>

#### NOTA 33 – INFORMACION ESTADISTICA

La información estadística del Fondo al último día de cada mes del período terminado al 30 de septiembre de 2021 y 31 de diciembre de 2020, como sigue:

30/09/2021		Serie única			
Mes	Fecha	Valor libro cuota \$	Patrimonio M\$	Nro. Aportantes	Valor mercado cuota \$
Enero	31/01/2021	38.683,6906	38.683.691	320	34.841,0400
Febrero	28/02/2021	38.992,2040	38.992.204	323	34.841,0400
Marzo	31/03/2021	38.805,5656	38.805.566	323	35.355,0000
Abril	30/04/2021	39.017,0518	39.017.052	323	35.355,0000
Mayo	31/05/2021	39.257,5580	39.257.558	323	35.355,0000
Junio	30/06/2021	39.158,7062	39.158.706	323	34.590,0000
Julio	31/07/2021	39.372,1666	39.372.167	323	34.590,0000
Agosto	31/08/2021	39.841,9153	39.841.915	323	33.845,0000
Septiembre	30/09/2021	40.008,2822	40.008.282	323	33.844,0000

En esta nota, el número de aportantes se compone por Seguros de Vida Sura S.A. (1 partícipe), Larraín Vial S.A. Corredora de Bolsa (1 partícipe) y Valores Security S A C de B (1 partícipe), el resto está representado por la Corredores de Bolsa Sura S.A. (320 partícipes).



## FONDO DE INVERSION SURA RENTA INMOBILIARIA

### Notas a los Estados Financieros

Al 30 de septiembre de 2021 y al 31 de diciembre de 2020

#### NOTA 33 – INFORMACION ESTADISTICA (CONTINUACIÓN)

31/12/2020		Serie única			
Mes	Fecha	Valor libro cuota \$	Patrimonio M\$	Nro. Aportantes	Valor mercado cuota \$
Enero	31/01/2020	37.714,9379	37.714.938	309	37.100,0000
Febrero	29/02/2020	37.559,6279	37.559.628	309	37.100,0000
Marzo	31/03/2020	37.783,9582	37.783.958	309	37.100,0000
Abril	30/04/2020	38.079,3700	38.079.370	308	37.100,0000
Mayo	31/05/2020	37.727,8510	37.727.851	309	37.100,0000
Junio	30/06/2020	37.187,1738	37.187.174	311	37.100,0000
Julio	31/07/2020	37.234,4146	37.234.415	314	37.100,0000
Agosto	31/08/2020	37.419,9884	37.419.988	315	37.000,0000
Septiembre	30/09/2020	37.520,5915	37.520.592	317	37.000,0000
Octubre	31/10/2020	37.803,8522	37.803.852	317	37.000,0000
Noviembre	30/11/2020	38.260,4590	38.260.459	320	37.000,0000
Diciembre	31/12/2020	38.517,9063	38.517.906	320	35.877,4900

Al 30 de septiembre de 2021 y 31 de diciembre de 2020 en el valor libro cuota, y en el Patrimonio, no se considera la provisión de dividendo por los beneficios netos percibidos, que ascienden a M\$ 566.405 y M\$ 420.133 respectivamente.

## FONDO DE INVERSION SURA RENTA INMOBILIARIA

### Notas a los Estados Financieros

Al 30 de septiembre de 2021 y al 31 de diciembre de 2020

#### NOTA 34 – CONSOLIDACION DE SUBSIDIARIAS O FILIALES E INFORMACION DE ASOCIADAS O COLIGADAS

##### a) Información de subsidiarias o filiales

El Fondo posee el control directo en las siguientes sociedades:

Al 30 de septiembre de 2021 y 31 de diciembre de 2020											
Sociedad # 1				Sociedad # 2				Sociedad # 3			
Sociedad	:	Renta Inmobiliaria SURA SPA		Sociedad	:	Renta Pall SPA		Sociedad:	:	Daruno SPA	
RUT	:	76.326.725-3		Rut	:	76.412.091-4		Rut	:	76.412.094-9	
País	:	Chile		País	:	Chile		País	:	Chile	
Moneda funcional	:	Pesos chilenos		Moneda funcional	:	Pesos chilenos		Moneda funcional	:	Pesos chilenos	

30/09/2021														
Nro. de Sociedad	Relación con el Fondo	Participación del Fondo	Participación con derecho a voto	Activos corrientes M\$	Activos no corrientes M\$	Total Activos M\$	Pasivos corrientes M\$	Pasivos no corrientes M\$	Total Pasivos M\$	Total Patrimonio M\$	Total Ingresos M\$	Total Gastos M\$	Otros resultados integrales M\$	Resultado del ejercicio M\$
# 1	Filial	100%	100%	73.780	15.792.104	15.865.884	91.977	13.030.369	13.122.346	2.743.537	759.343	(457.636)	-	301.707
# 2	Filial	100%	100%	432.011	44.223.801	44.655.812	350.797	37.990.523	38.341.320	6.314.490	1.621.712	(1.244.688)	-	377.024
# 3	Filial	100%	100%	509.355	28.078.372	28.587.727	774.389	22.173.884	22.948.273	5.639.454	1.516.806	(915.764)	-	601.042
<b>Total</b>				<b>1.015.146</b>	<b>88.094.277</b>	<b>89.109.423</b>	<b>1.217.163</b>	<b>73.194.776</b>	<b>74.411.939</b>	<b>14.697.481</b>	<b>3.897.861</b>	<b>(2.618.088)</b>	<b>-</b>	<b>1.279.773</b>

31/12/2020														
Nro. de Sociedad	Relación con el Fondo	Participación del Fondo	Participación con derecho a voto	Activos corrientes M\$	Activos no corrientes M\$	Total Activos M\$	Pasivos corrientes M\$	Pasivos no corrientes M\$	Total Pasivos M\$	Total Patrimonio M\$	Total Ingresos M\$	Total Gastos M\$	Otros resultados integrales M\$	Resultado del ejercicio M\$
# 1	Filial	100%	100%	249.578	15.254.950	15.504.528	183.149	12.666.624	12.849.773	2.654.755	1.057.575	(583.132)	-	474.443
# 2	Filial	100%	100%	646.909	42.955.742	43.602.651	434.382	36.867.369	37.301.751	6.300.900	2.956.474	(1.761.784)	-	1.194.690
# 3	Filial	100%	100%	522.012	26.987.892	27.509.904	518.080	21.931.129	22.449.209	5.060.695	1.461.142	(1.037.347)	-	423.795
<b>Total</b>				<b>1.418.499</b>	<b>85.198.584</b>	<b>86.617.083</b>	<b>1.135.611</b>	<b>71.465.122</b>	<b>72.600.733</b>	<b>14.016.350</b>	<b>5.475.191</b>	<b>(3.382.263)</b>	<b>-</b>	<b>2.092.928</b>

# FONDO DE INVERSION SURA RENTA INMOBILIARIA

## Notas a los Estados Financieros

Al 30 de septiembre de 2021 y al 31 de diciembre de 2020

### NOTA 34 – CONSOLIDACION DE SUBSIDIARIAS O FILIALES E INFORMACION DE ASOCIADAS O COLIGADAS (CONTINUACION)

#### b) Gravámenes y prohibiciones

##### b.1) Del Fondo

Al 30 de septiembre de 2021 y 31 de diciembre de 2020, no existen gravámenes y prohibiciones del Fondo.

##### b.2) De la sociedad filial Renta Inmobiliaria SURA SpA

El contrato de arrendamiento inmobiliario con opción de compra suscrito entre la sociedad filial Renta Inmobiliaria SURA SpA y BICE VIDA Compañía de Seguros S.A. establece para la deuda contraída (UF 200.820.- a 35 años plazo) las siguientes obligaciones adicionales al pago:

- El pago de todos los gastos o consumos que por cualquier naturaleza irroguen los inmuebles arrendados.
- No destinar los inmuebles a otros usos distintos de los de su naturaleza propia. Mantener su conservación y no alterarlos estructuralmente.
- Asumir toda responsabilidad por los daños y perjuicios causados por el uso y goce de los inmuebles arrendados.
- Enviar a la arrendadora, anualmente, las copias de las pólizas de seguros en caso de que esta lo requiera y por escrito. El monto asegurado será siempre, a lo menos, la totalidad de las rentas de arrendamientos pendientes de vencimiento, descontadas a un 5,00% anual sobre 360 días.
- Se autoriza a la arrendataria a subarrendar los inmuebles, sin embargo, la arrendataria no podrá entregar ni constituir prenda o cualquier garantía o caución, sobre los contratos de subarrendamiento que se suscriba ni sobre las rentas de subarrendamiento.
- Mantener la estructura societaria de la arrendataria por toda la duración del contrato de arrendamiento y, a su vez, el Fondo se compromete a no disponer del todo ni de parte de su participación accionaria, sin la autorización previa y escrita de la arrendadora mediante carta certificada.
- En relación con los bienes inmuebles, es necesario precisar que estos se encuentran con leasing vigentes por las propiedades y se inscribirán en la medida que se pague la opción de compra. Temporalmente, la inscripción se encuentra a nombre de la entidad financiera.

##### b.3) De la sociedad filial Renta Pall SpA

El contrato de arrendamiento inmobiliario con opción de compra suscrito entre la sociedad filial Renta Pall SpA y BICE VIDA Compañía de Seguros S.A., establece para la deuda contraída (UF 544.000.- a 25 años plazo) las siguientes obligaciones adicionales al pago:

- El pago de todos los gastos o consumos que por cualquier naturaleza irroguen los inmuebles arrendados.
- No destinar los inmuebles a otros usos distintos de los de su naturaleza propia. Mantener su conservación y no alterarlos estructuralmente.
- Asumir toda responsabilidad por los daños y perjuicios causados por el uso y goce de los inmuebles arrendados.
- Enviar a la arrendadora, anualmente, las copias de las pólizas de seguros en caso de que esta lo requiera y por escrito. El monto asegurado será siempre, a lo menos, la totalidad de las rentas de arrendamientos pendientes de vencimiento, descontadas a un 4,30% anual sobre 360 días.

# FONDO DE INVERSION SURA RENTA INMOBILIARIA

## Notas a los Estados Financieros

Al 30 de septiembre de 2021 y al 31 de diciembre de 2020

### NOTA 34 – CONSOLIDACION DE SUBSIDIARIAS O FILIALES E INFORMACION DE ASOCIADAS O COLIGADAS (CONTINUACION)

#### b) Gravámenes y prohibiciones (continuación)

##### b.3) De la sociedad filial Renta Pall SpA (continuación)

- Se autoriza a la arrendataria a subarrendar los inmuebles, sin embargo, la arrendataria no podrá entregar ni constituir prenda o cualquier garantía o caución, sobre los contratos de subarrendamiento que se suscriba ni sobre las rentas de subarrendamiento.
- Mantener la estructura societaria de la arrendataria por toda la duración del contrato de arrendamiento y, a su vez, el Fondo se compromete a no disponer del todo ni de parte de su participación accionaria, sin la autorización previa y escrita de la arrendadora mediante carta certificada.
- En relación con los bienes inmuebles, es necesario precisar que estos se encuentran con leasing vigentes por las propiedades y se inscribirán en la medida que se pague la opción de compra. Temporalmente, la inscripción se encuentra a nombre de la entidad financiera.

##### b.4) De la sociedad filial Renta Daruno SpA

El contrato de arrendamiento inmobiliario con opción de compra suscrito entre la sociedad filial Renta Daruno SpA y Seguros Vida Security Previsión S.A., establece para la deuda contraída (UF 817.817,76 a 30 años plazo) las siguientes obligaciones adicionales al pago:

- El pago de todos los gastos o consumos que por cualquier naturaleza irroguen los inmuebles arrendados.
- No destinar los inmuebles a otros usos distintos de los de su naturaleza propia. Mantener su conservación y no alterarlos estructuralmente.
- Asumir toda responsabilidad por los daños y perjuicios causados por el uso y goce de los inmuebles arrendados.
- Asegurar los inmuebles en arrendamiento. El monto asegurado será siempre, a lo menos, la totalidad de las rentas de arrendamientos pendientes de vencimiento.
- Se autoriza a la arrendataria a subarrendar los inmuebles, sin embargo, la arrendataria no podrá entregar ni constituir prenda o cualquier garantía o caución, sobre los contratos de subarrendamiento que se suscriba ni sobre las rentas de subarrendamiento.
- Mantener la estructura societaria de la arrendataria por toda la duración del contrato de arrendamiento y, a su vez, el Fondo se compromete a no disponer del todo ni de parte de su participación accionaria, sin la autorización previa y escrita de la arrendadora
- En relación con los bienes inmuebles, es necesario precisar que estos se encuentran con leasing vigentes por las propiedades y se inscribirán en la medida que se pague la opción de compra. Temporalmente, la inscripción se encuentra a nombre de la entidad financiera.

#### c) Juicios y contingencias de las sociedades filiales y del Fondo.

Al 30 de septiembre de 2021 y 31 de diciembre de 2020 no existen juicios ni contingencias que informar de las sociedades filiales y del Fondo.

# FONDO DE INVERSION SURA RENTA INMOBILIARIA

## Notas a los Estados Financieros

Al 30 de septiembre de 2021 y al 31 de diciembre de 2020

### NOTA 34 – CONSOLIDACION DE SUBSIDIARIAS O FILIALES E INFORMACION DE ASOCIADAS O COLIGADAS (CONTINUACION)

#### d) Operaciones discontinuadas en las sociedades filiales.

Al 30 de septiembre de 2021 y 31 de diciembre de 2020 no existen operaciones discontinuadas que informar de las sociedades filiales y del Fondo.

### NOTA 35 – OPERACIONES DISCONTINUADAS

Al 30 de septiembre de 2021 y 31 de diciembre de 2020, no existen operaciones discontinuadas ni cualquier otra situación que se enmarque en lo indicado en IFRS 5 “Activos no corrientes mantenidos para la venta y operaciones discontinuadas” que deban ser reveladas.

### NOTA 36 – SANCIONES

Con fecha 02 de septiembre de 2021, la Comisión para el Mercado Financiero emitió la Resolución Exenta N°4851 mediante la cual se aplicó una multa a la Sociedad Administradora por un monto de 200 UF por infracción al artículo 56 de la Ley Única de Fondos, en relación con lo dispuesto en el número 4.1.1. del Reglamento Interno y por la infracción a la letra a) del número 1.1. de la Sección V de la Circular N° 1.869, por operaciones del año 2018 que afectaron a algunos Fondos Mutuos administrados.

La Sociedad, sus directores y ejecutivos, no han sido objeto de sanciones ni multas por parte de los organismos fiscalizadores durante el período finalizado al 30 de septiembre de 2021, excepto por lo indicado en el párrafo anterior.

Fecha Resolución	02 de septiembre de 2021
N° Resolución	4851
Organismo Fiscalizador	Comisión para el Mercado Financiero
Fecha notificación Persona (s) sancionada(s)	8 de febrero de 2019 (Oficio reservado N° 098)
Monto de la sanción en UF	200 UF
Causa de la sanción	Infracción art. 56 de la Ley única de Fondos

Tribunal	No hay información a reportar.
Partes N° de Rol	
Fecha notificación a CMF	
Estado de tramitación	
Otros antecedentes	

Al 30 de septiembre de 2021 y al 31 de diciembre de 2020, la Administradora, sus directores y ejecutivos no han sido objeto de otras sanciones por parte de algún organismo fiscalizador.

### NOTA 37 – INFORMACION POR SEGMENTOS

El Fondo está orientado a la inversión en activos inmobiliarios mediante su participación en una entidad asociada. Lo anterior significa que la asignación de recursos es a esa única línea de negocios. Por lo que el Fondo no está estructurado en segmentos. Los proyectos inmobiliarios, sus evaluaciones y seguimientos, son aprobados por un comité conformado para dichos propósitos.

# FONDO DE INVERSION SURA RENTA INMOBILIARIA

## Notas a los Estados Financieros

Al 30 de septiembre de 2021 y al 31 de diciembre de 2020

### NOTA 38 – CONTINGENCIAS Y COMPROMISOS

Al 30 de septiembre de 2021 y 31 de diciembre de 2020, no existen contingencias y compromisos que presentar.

### NOTA 39 – HECHOS RELEVANTES

Con fecha 15 de enero de 2021, las sociedades que a continuación se indican, realizaron los siguientes pagos al Fondo:

- Renta Inmobiliaria Sura SpA realizó un reparto de dividendos al Fondo por M\$ 35.901.
- Rentas Pall SpA, realizó un reparto de dividendos al Fondo por M\$ 61.251.

Con fecha 26 de febrero de 2021, en sesión de Directorio de la sociedad Administradora General de Fondos SURA S.A. se acordó la distribución de dividendos provisorios del Fondo, con cargo a resultados del ejercicio 2020, por la suma de M\$ 420 000, el valor a pagar por cuota será de \$420. El pago se realizó efectivamente el día 19 de marzo de 2021.

Con fecha 15 de marzo de 2021, las sociedades que a continuación se indican, realizaron los siguientes pagos al Fondo:

- Renta Inmobiliaria Sura SpA realizó un reparto de dividendos al Fondo por M\$ 19.122.
- Rentas Pall SpA, realizó un reparto de dividendos al Fondo por M\$ 63.335.

Con fecha 26 de mayo de 2021, las sociedades que a continuación se indican, realizaron los siguientes pagos al Fondo:

- Renta Inmobiliaria Sura SpA realizó un reparto de dividendos al Fondo por M\$ 52.990.-
- Rentas Pall SpA, realizó un reparto de dividendos al Fondo por M\$ 51.591.-
- Renta Daruno SÁ, realizó un reparto de dividendos al Fondo por M\$ 22.283.-

En sesión de Directorio de la sociedad Administradora General de Fondos SURA S.A. se acordó la distribución de dividendos provisorios del Fondo, con cargo a resultados del ejercicio 2021, por la suma de M\$ 300 000, el valor a pagar por cuota será de \$300. El pago se realizó efectivamente el día 10 de junio de 2021.

Con fecha 25 de mayo de 2021, en Asamblea Ordinaria de Aportantes celebrada, se acordó la distribución de un dividendo definitivo por la cantidad total de \$ 133.000 con cargo a las utilidades del ejercicio 2020 del Fondo.

El pago del dividendo señalado se efectuó el día 10 de junio de 2021. El valor pagado por cuota fue de \$0,133 pesos.

Con fecha 02 de septiembre de 2021, las sociedades que a continuación se indican, realizaron los siguientes pagos al Fondo:

- Renta Inmobiliaria Sura SpA realizó un reparto de dividendos al Fondo por M\$ 104.912.

# FONDO DE INVERSION SURA RENTA INMOBILIARIA

## Notas a los Estados Financieros

Al 30 de septiembre de 2021 y al 31 de diciembre de 2020

### **NOTA 39 – HECHOS RELEVANTES (CONTINUACIÓN)**

Con fecha 18 de agosto de 2021, en sesión de Directorio de la sociedad Administradora General de Fondos SURA S.A. se acordó la distribución de dividendos provisorios del Fondo, con cargo a resultados del ejercicio 2021, por la suma de M\$ 100 000, el valor a pagar por cuota será de \$100. El pago se realizó efectivamente el día 14 de septiembre de 2021.

En oficio ordinario N°68.940, del 25 de agosto de 2021, la Comisión para el Mercado Financiero formuló observaciones a dos estados financieros al 31 de diciembre de 2020 y al 31 de marzo de 2021, administrados por Administradora General de Fondos SURA S.A., y hace extensiva la revisión a todos los fondos que esta sociedad administra. Producto de lo anterior, los presentes estados financieros fueron modificados con dichas observaciones que afectaron algunas notas presentadas a esta Comisión al 30 de junio de 2021, las cuales han sido incorporadas en la presente versión de estados financieros. La naturaleza de las observaciones no implicó la modificación del patrimonio, ni del resultado del ejercicio presentado al 30 de junio de 2021. La nota modificada es la que se indica a continuación:

- Nota N°25 Valor Económico de la Cuota.

### **Situación país COVID-19**

Para el tercer trimestre de 2021 se vieron niveles positivos de movilidad en la región metropolitana y de un incremento en la asistencia de los arrendatarios a los edificios, lo que se vio reflejado en bajos niveles de morosidad y en ninguna solicitud por Pandemia/Covid-19 por parte de nuestros clientes. Adicionalmente, se observa un aumento en las visitas de oficinas y en el interés de los clientes por tomar una unidad.

Para el último trimestre de 2021 se espera una mejora en los prospectos. El nivel de vacunación, término de las cuarentenas y toque de queda implican un nivel de movilidad que esperamos se vea reflejado en mayores niveles de arriendo. Por último, se espera una baja consistente en los requerimientos o solicitudes por Covid-19 de los clientes, dado que ahora la Región Metropolitana se encuentra en una fase de apertura generalizada y un nivel de vacunación que nos avizora un mayor uso de los espacios y la eliminación de restricciones de movilidad y de espacio/aforo.

## FONDO DE INVERSION SURA RENTA INMOBILIARIA

### Notas a los Estados Financieros

Al 30 de septiembre de 2021 y al 31 de diciembre de 2020

#### NOTA 39 – HECHOS RELEVANTES (CONTINUACIÓN)

La estrategia comercial con respecto a las unidades vacantes y ocupadas se refuerza de la siguiente manera:

- Implementar estrategia comercial focalizado en 4 pilares:
  - Gestión directa con actores de mercado
  - Relacionamiento con clientes actuales
  - Flexibilidades comerciales
  - Difusión de la información, ofertas y unidades disponibles
- Revisión del impacto de la situación en los arrendatarios
- Minimizar impacto en flujos de corto plazo con el fin de preservar el valor de los activos en el largo plazo.
- Revisión de los arrendatarios que se encuentran en proceso de negociación (prospectos)
- Revisión de los procesos de facturación y cobranza de los arrendatarios.
- Revisión de los costos y gastos por activo y sociedades.
- Identificación de los proyectos de CAPEX que se deban posponer.
- Plan de retorno paulatino a los activos
- Gestión de comunicaciones a copropiedades y administradores de los activos para mantenerlos informados.
- Revisión de la vigencia de las pólizas de seguro a cargo de las filiales del Fondo (Spas) y/o los arrendatarios.
- Formalización de eventuales acuerdos y negociaciones que se desarrollen en el proceso.
- Flexibilización de espacios.

A la fecha de emisión de los presentes Estados Financieros no existen otros hechos relevantes que revelar.

#### NOTA 40 – HECHOS POSTERIORES

A la fecha de emisión de los presentes estados financieros, no han ocurrido hechos que pudiesen afectar en forma significativa los saldos o la interpretación de los presentes estados financieros.



# FONDO DE INVERSION SURA RENTA INMOBILIARIA

Estados Complementarios a los Estados Financieros

Al 30 de septiembre de 2021

## ANEXO 1

### A) RESUMEN DE LA CARTERA DE INVERSIONES

RESUMEN DE LA CARTERA DE INVERSIONES AL 30/09/2021			
Descripción	Monto invertido (M\$)		% Invertido sobre activo del Fondo
	Nacional	Extranjero	
Acciones de sociedades anónimas abiertas	-	-	-
Derechos preferentes de suscripción de acciones de sociedades anónimas abiertas	-	-	-
Cuotas de fondos mutuos	-	-	-
Cuotas de fondos de inversión	-	-	-
Certificados de depósitos de valores (CDV)	-	-	-
Títulos que representen productos	-	-	-
Otros títulos de renta variable	-	-	-
Depósitos a plazo y otros títulos de bancos e instituciones financieras	-	-	-
Cartera de créditos o de cobranzas	-	-	-
Títulos emitidos o garantizados por Estados o Bancos Centrales	-	-	-
Otros títulos de deuda	-	-	-
Acciones no registradas	-	-	-
Cuotas de fondos de inversión privados	-	-	-
Títulos de deuda no registrados	24.926.006	-	62,2494%
Bienes raíces	-	-	-
Proyectos en desarrollo	-	-	-
Deudores por operaciones de leasing	-	-	-
Acciones de sociedades anónimas inmobiliarias y concesionarias	14.697.481	-	36,7050%
Otras inversiones	-	-	-
<b>Total</b>	<b>39.623.487</b>	<b>-</b>	<b>98,9544%</b>

## FONDO DE INVERSION SURA RENTA INMOBILIARIA

### Estados Complementarios a los Estados Financieros

Por los periodos de nueve meses terminados al 30 de septiembre de 2021 y 2020

#### ANEXO 1 (CONTINUACION)

#### B) ESTADO DE RESULTADO DEVENGADO Y REALIZADO

Información de resultados en forma separada entre resultados realizados y resultados devengados y no realizados del Fondo.

<b>ESTADO DE RESULTADOS DEVENGADOS Y REALIZADOS</b>		
Descripción	Del: 01/01/2021 Al: 30/09/2021 M\$	Del: 01/01/2020 Al: 30/09/2020 M\$
<b>UTILIDAD (PERDIDA) NETA REALIZADA DE INVERSIONES</b>	<b>675.311</b>	<b>349.823</b>
Enajenación de acciones de sociedades anónimas	-	-
Enajenación de cuotas de fondos de inversión	-	-
Enajenación de cuotas de fondos mutuos	-	-
Enajenación de Certificados de Depósito de Valores	-	-
Dividendos percibidos	419.033	-
Enajenación de títulos de deuda	-	-
Intereses percibidos en títulos de deuda	256.226	345.628
Enajenación de bienes raíces	-	-
Arriendo de bienes raíces	-	-
Enajenación de cuotas o derechos en comunidades sobre bienes raíces	-	-
Resultado por operaciones con instrumentos derivados	-	-
Otras inversiones y operaciones	52	4.195
<b>PERDIDA NO REALIZADA DE INVERSIONES</b>	<b>-</b>	<b>-</b>
Valorización de acciones de sociedades anónimas	-	-
Valorización de cuotas de fondos de inversión	-	-
Valorización de cuotas de fondos mutuos	-	-
Valorización de certificados de Depósitos de Valores	-	-
Valorización de títulos de deuda	-	-
Valorización de bienes raíces	-	-
Valorización de cuotas o derechos en comunidades bienes raíces	-	-
Resultado por operaciones con instrumentos derivados	-	-
Otras inversiones y operaciones	-	-
<b>UTILIDAD NO REALIZADA DE INVERSIONES</b>	<b>1.060.188</b>	<b>1.321.065</b>
Valorización de acciones de sociedades anónimas	-	-
Valorización de cuotas de fondos de inversión	-	-
Valorización de cuotas de fondos mutuos	-	-
Valorización de Certificados de Depósito de Valores	-	-
Dividendos devengados	-	-
Valorización de títulos de deuda	-	-
Intereses devengados de títulos de deuda	199.448	102.364
Valorización de bienes raíces	-	-
Arriendos devengados de bienes raíces	-	-
Valorización de cuotas o derechos en comunidades sobre bienes muebles	-	-
Resultado por operaciones con instrumentos derivados	-	-
Otras inversiones y operaciones	860.740	1.218.701
<b>GASTOS DEL EJERCICIO</b>	<b>(273.514)</b>	<b>(274.243)</b>
Gastos financieros	-	-
Comisión de la sociedad administradora	(264.185)	(255.412)
Remuneración del comité de vigilancia	(3.330)	(3.219)
Gastos operacionales de cargo del fondo	(5.999)	(15.612)
Otros gastos	-	-
<b>Diferencias de cambio</b>	<b>848.524</b>	<b>340.145</b>
<b>RESULTADO NETO DEL EJERCICIO</b>	<b>2.310.509</b>	<b>1.736.790</b>

## FONDO DE INVERSION SURA RENTA INMOBILIARIA

### Estados Complementarios a los Estados Financieros

Por los periodos de nueve meses terminados al 30 de septiembre de 2021 y 2020

#### ANEXO 1 (CONTINUACION)

#### C) ESTADO DE UTILIDAD PARA LA DISTRIBUCION DE DIVIDENDOS

Información de resultados necesarios para determinar los beneficios netos percibidos (BNP) por el Fondo. Susceptibles de ser distribuidos como dividendos a los aportantes.

<b>ESTADO DE UTILIDAD PARA LA DISTRIBUCION DE DIVIDENDOS</b>		
Descripción	Del: 01/01/2021 Al: 30/09/2021 M\$	Del: 01/01/2020 Al: 30/09/2020 M\$
<b>BENEFICIO NETO PERCIBIDO EN EL EJERCICIO</b>	<b>401.797</b>	<b>75.580</b>
Utilidad (pérdida) neta realizada de inversiones	675.311	349.823
Pérdida no realizada de inversiones (menos)	-	-
Gastos del ejercicio (menos)	(273.514)	(274.243)
Saldo neto deudor de diferencias de cambio (menos)	-	-
<b>DIVIDENDOS PROVISORIOS (menos)</b>	<b>(400.000)</b>	<b>(1.086.000)</b>
<b>BENEFICIO NETO PERCIBIDO ACUMULADO DE EJERCICIOS ANTERIORES</b>	<b>814.608</b>	<b>1.362.539</b>
<b>Utilidad (pérdida) realizada no distribuida</b>	<b>814.608</b>	<b>1.362.539</b>
Utilidad (pérdida) realizada no distribuida inicial	1.797.133	1.656.959
Utilidad devengada acumulada realizada en ejercicio	814.608	276.539
Pérdida devengada acumulada realizada en ejercicio (menos)	-	-
Dividendos definitivos declarados (menos)	(1.797.133)	(570.959)
<b>Pérdida devengada acumulada (menos)</b>	<b>-</b>	<b>-</b>
Pérdida devengada acumulada inicial (menos)	-	-
Abono a pérdida devengada acumulada (más)	-	-
<b>Ajuste a resultado devengado acumulado</b>	<b>-</b>	<b>-</b>
Por utilidad devengada en el ejercicio (más)	-	-
Por pérdida devengada en el ejercicio (más)	-	-
<b>MONTO SUSCEPTIBLE DE DISTRIBUIR</b>	<b>816.405</b>	<b>352.119</b>