

## Cómo vivo, trabajo y planifico mi futuro: Historias diversas para un desafío común

La segunda versión de la Cumbre Mujeres 2019, realizada por SURA Asset Management Chile y Mujeres Empresarias, con la colaboración de AFP Capital, reunió alrededor de 400 emprendedoras, empresarias y ejecutivas para promover, concientizar y empoderarlas en torno a los desafíos del mercado laboral femenino, la importancia del ahorro y el conocimiento previsional. Para ello, tres panelistas compartieron sus experiencias de éxito laboral, vida personal y familiar, y su visión y recomendación respecto a los retos vigentes y futuros para la mujer de hoy.

El evento contó además, con la apertura del Ministro del Trabajo y Previsión Social, Nicolás Monckeberg, y la Subsecretaria del Ministerio de la Mujer y la Equidad de Género, Carolina Cuevas.


**MUJERES  
EMPRESARIAS**

La invitación fue a reflexionar y también a actuar

## Tres historias diferentes



**Katharina  
Jenny**

Gerente General  
Ferrocarril de Antofagasta

**“Yo toda mi vida planifiqué lo que tenía que hacer y el único día que dejé de hacerlo, fue cuando tuve a mis hijas”**



**Daniela  
Lorca**

Cofundadora  
Babytuto

**“Puse todas las fichas en mi empresa”**



**Laura  
Rossetti**

Fundadora  
Galletería Laura R.

**“Yo no voy a jubilar nunca, la vida me va a jubilar a mí”**

## Hoy vivimos más que antes

Somos **51%** de la población en Chile  
Es decir, **9.522.370** mujeres

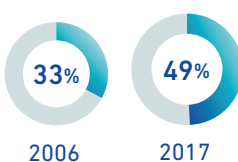
Fuentes: Censo 2017; Asociación gremial de AFP.

## Asumimos más roles

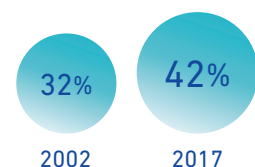
### y postergamos la maternidad



### Participación laboral



### Hogares con jefatura femenina



### Mujeres sin hijos con fecundidad declarada



Fuentes: Censo 2017; INE 2016.

### Número de hijos promedio



### Expectativa de vida

	1981	2019
mujeres	81,6 años	91 años
hombres	78,5 años	85 años

## Estudiamos más, pero



### persisten los estereotipos

### 13 o más años de estudio



### Las 5 carreras más demandadas

Mujeres	Hombres
• Educación Parvularia	• Ingeniería Electrónica y similares
• Educación Diferencial	• Ingeniería Eléctrica y similares
• Diseño de Vestuario	• Ingeniería en Automatización, Control Industrial y similares
• Obstetricia y Puericultura	• Ingeniería en Mantenimiento Industrial y similares
• Diseño de Interiores y similares	• Ingeniería Civil en Automatización

\$813.940	Ingreso promedio de estas carreras	\$1.780.044
-----------	------------------------------------	-------------

### STEM (Science, Technology, Engineering and Mathematics)

1 de cada 4 matrículas de áreas STEM son de mujeres. 1 de cada 5 matrículas en el área de Tecnología son mujeres.

Fuentes: Universidad de Chile, 2017; INE; Consejo Nacional de la Educación, 2016.

## Avanzamos en participación laboral, pero queda mucho por hacer

### Mujeres en edad de trabajar (mayores de 15 años)

**7.731.130**

49% Tasa de participación laboral femenina

72% Tasa de participación laboral masculina

### Fuerza de trabajo 3.822.880

Ocupadas 93%

asalariadas 67%  
cuenta propia 20%  
familiar no remunerado 20%

Desocupadas 7%

### Inactivas 3.908.510


quehaceres del hogar 37%  
jubiladas, pensionadas 18%  
estudiantes 18%  
razones de salud 11%

Fuente: INE, Encuesta Suplementaria de Ingresos, último trimestre 2018.

## ¿Y estamos planificando nuestro futuro?



### ¿Quién promueve el ahorro en su grupo familiar?



10% de los hogares ahorra voluntariamente en forma periódica  
Monto promedio ahorrado por mujer 70% del monto del hombre

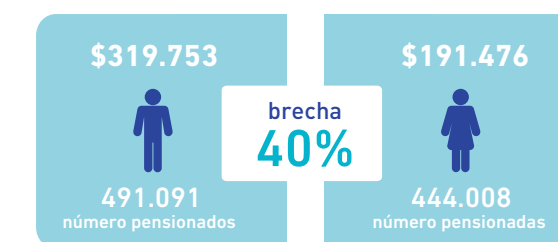
### Motivos para ahorrar

Casa/familia	33%
Emergencias/imprevistos	30%
Jubilación	14%
Educación	12%
Personal	6%

Fuentes: Estudio Ahorro Latam, SURA Asset Management 2015; Encuesta ahorro, Mutual de Seguridad, 2017; ABIF, 2017; SP; SURA Asset Management 2019.

935.099 pensionados a marzo 2019

\$258.936 pensión promedio recibida



Quienes cotizan entre:

30-40 años	\$524.351	17%
pensión promedio recibida		
10-20 años	\$257.313	31%
pensión promedio recibida		
1-5 años	\$164.050	6%
pensión promedio recibida		

Quienes cotizan entre:

30-40 años	\$366.402	10%
pensión promedio recibida		
10-20 años	\$169.236	29%
pensión promedio recibida		
1-5 años	\$116.370	11%
pensión promedio recibida		

Cifras reportadas por la Superintendencia de Pensiones (SP) a marzo de 2019. Cálculo realizado con UF al 31 de marzo de 2019.

### LO QUE DIJERON EN CUMBRE MUJERES 2019:

**Nicolás Monckeberg**  
Ministro del Trabajo y Previsión Social

"Chile no va a ser un país desarrollado si tenemos 20 puntos menos de participación laboral entre hombres y mujeres. No lo vamos a lograr. Al revés. Si logramos empujar el empleo, las oportunidades laborales de las mujeres, sí vamos a ser un país desarrollado".

### LO QUE DIJERON EN CUMBRE MUJERES 2019:

**Carolina Cuevas**  
Subsecretaria Ministerio de la Mujer y Equidad de Género

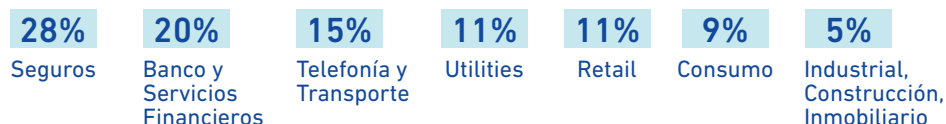
"Para aumentar la participación laboral femenina necesitamos avanzar en corresponsabilidad. La igualdad de derechos y oportunidades en la sociedad tiene que partir por nuestro propio entorno familiar y por supuesto que hablamos de un cambio cultural".



## Mujer Ejecutiva

Gerente general	1% mujeres	brecha salarial -20%
Gerentes de línea o directores	14% mujeres	brecha salarial -11%
Analistas y profesionales	48% mujeres	brecha salarial -26%

### Presencia de mujeres gerentes Según rubro



Fuentes: Mercer Chile, estudio en base a 137 empresas, 2017; Estudio Impulsa, 2017.

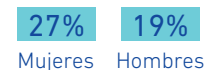


## Mujer Emprendedora

1.992.578 microempendedoras  
22% de la fuerza laboral

39% mujeres  
61% hombres

### Capacitación emprendedores



### Mayores dificultades al emprender

Mujeres: falta de financiamiento

Hombres: falta de clientes

### Ganancias emprendedores



Fuentes: Radiografía del emprendedor, ASECH, 2018; Ministerio de Economía, 2018; Cuarta encuesta de microemprendimiento, 2016.



## Mujer Empresaria con trayectoria

Hay 1.947.057 mujeres mayores de 60 años

51% de la población total adulta mayor

366.884 están ocupadas

Asalariada 56%

Por cuenta propia 43%

### ¿Sin la necesidad económica de trabajar, seguiría trabajando?



Fuente: Radiografía de los adultos mayores en Chile, Ministerio del Trabajo en base a Casen 2017.