

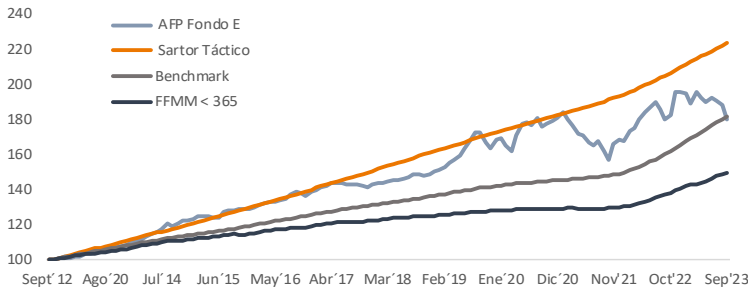
Filosofía de inversión

El fondo Táctico tiene como objetivo invertir en valores de deuda privada nacional de corta duración y en facturas debidamente notificadas. Las inversiones en deuda privada cuentan con garantías reales, prendas o avales. El fondo ofrece una liquidez mayor al promedio de fondos de su tipo.

Principales atributos

- Fondo denominado en pesos (CLP).
- Invierte en facturas diversificadas por pagador y monto de ticket.
- Invierte en créditos de corto plazo con garantías hipotecarias y/o avales con importantes patrimonios neto positivos.
- Las operaciones cuentan con diversas fuentes de pago
- Objetivo de volatilidad 1% anual y retorno objetivo cercano al 9%.
- Dirigido a inversionistas que busquen diversificar su cartera incorporando fondos de deuda privada que tengan como principal objetivo la creación constate de patrimonio a un nivel de riesgo acotado.

Desempeño del fondo



Fuente: Sartor | Benchmark Tasa Política Monetaria (TPM) + 1,5% Anual.

Track Record

Anuales

| Año | 2012 | 2013 | 2014 | 2015 | 2016 | 2017 | 2018 | 2019 | 2020 | 2021 | 2022 |
|---------------|--------|-------|-------|-------|-------|-------|-------|-------|-------|-------|-------|
| Retorno Anual | 10,59% | 9,24% | 9,42% | 8,93% | 7,12% | 8,27% | 7,79% | 6,79% | 5,94% | 5,94% | 8,58% |

Compuesta

| Horizonte | 1 mes | 3 meses | 6 meses | 2 años | 4 años | 6 años | 10 años | ITD |
|-------------------|-------|---------|---------|--------|--------|--------|---------|-------|
| Retorno Compuesto | 0,69% | 2,24% | 4,43% | 24,37% | 31,66% | 52,32% | 130,85% | 8,49% |

Características

Menor Riesgo



Mayor Riesgo

| | |
|-------------------------|--------------------------------------|
| INICIO DEL FONDO | OCTUBRE 2012 |
| MONEDA | CLP |
| PATRIMONIO | CLP 66.364.780.870 |
| NEMOTÉCNICO BLOOMBERG | SARTACT CI EQUITY |
| BENEFICIO TRIBUTARIO | 107 LIR |
| CLASIFICACIÓN DE RIESGO | Humphreys - Primera Clase Nivel 2 |
| RESCATE | Hasta 45 días |
| HORIZONTE DE INVERSIÓN | + 1 año |

SERIE A

| | |
|---------------------|-------------------------|
| MONTO MÍNIMO | N/A |
| COMISIÓN ANUAL FIJA | 1,3685% Anual IVA Incl. |

SERIE I

| | |
|---------------------|-------------------------|
| MONTO MÍNIMO | \$750 millones |
| COMISIÓN ANUAL FIJA | 1,0115% Anual IVA Incl. |

SERIE Q

| | |
|---------------------|------------------------|
| MONTO MÍNIMO | \$1.500 millones |
| COMISIÓN ANUAL FIJA | 0,595% Anual IVA Incl. |

0,69%

MTD

Month to date

6,54%

YTD

Year to date

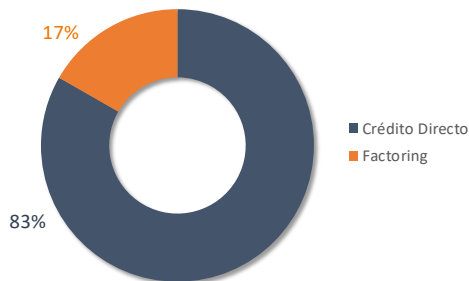
9,18%

Últimos

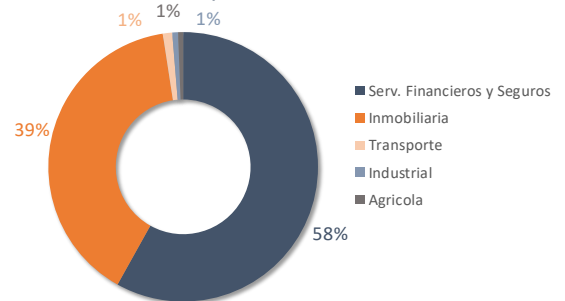
12 meses

Distribuciones

Clase de Activo



Distribución por Sectores



La rentabilidad o ganancia obtenida en el pasado por este fondo, no garantiza que ella se repita en el futuro. Los valores de las cuotas de fondos son variables. Infórmese sobre las características esenciales de la inversión de este fondo, las que se encuentran contenidas en su reglamento interno y contrato de suscripción de cuotas. La gestión financiera y el riesgo de este fondo no guarda relación con la del grupo empresarial al cual pertenece, ni con la desarrollada por sus agentes.



Alfredo Harz
Director de Inversiones
Sartor AGF



Max Busch
Gerente de Inversiones
Sartor AGF

INVIERTE ONLINE DESDE \$5.000

www.sartormas.com

