

Rentabilidad en Moneda del Fondo*

Serie	Mes	3 meses	12 meses	YTD	Acumulado**	2023	2022	2021	2020	2019	2018	2017
A	0,47 %	2,61 %	5,54 %	0,86 %	65,14 %	5,75 %	10,86 %	-3,58 %	3,61 %	3,81 %	2,83 %	2,71 %
B	0,50 %	2,70 %	5,92 %	0,92 %	65,14 %	6,13 %	11,25 %	-3,24 %	3,98 %	4,18 %	3,20 %	3,08 %
BTGP	0,29 %						6,18 %					
I	0,58 %	2,95 %	6,93 %	1,07 %	94,38 %	7,15 %	12,32 %	-2,31 %	4,98 %	5,18 %	4,19 %	4,07 %

(*) Rentabilidad calculada para las series que mantuvieron partícipes durante todo el período informado.

(**) La rentabilidad acumulada es calculada a partir de la fecha legal de medición del fondo o inicio de la serie.

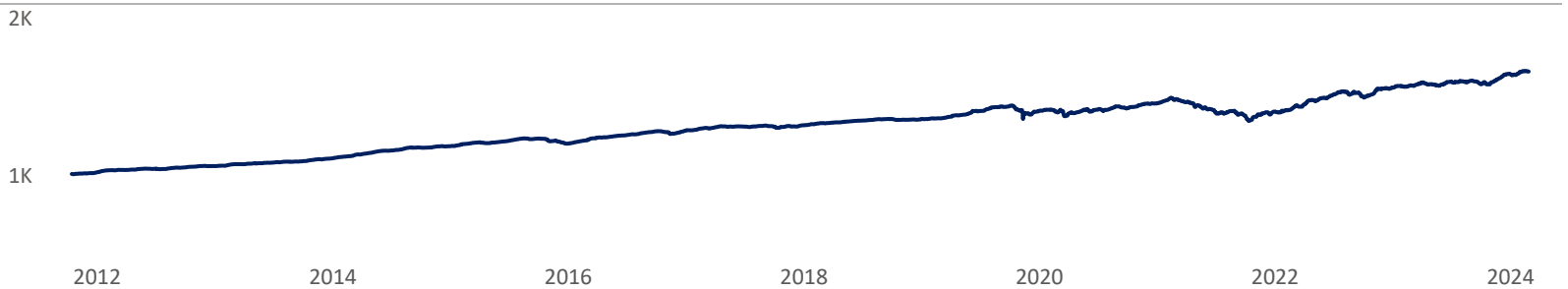
Antecedentes Generales del Fondo*

Fecha Legal de Medición del Fondo **	Valor Cuota Serie A	Patrimonio (\$mill)	N° Partícipes	Moneda del Fondo	Duration (Días)
19-10-2011	\$1.651,46	85.703,75	1197	Pesos	988


(*) Valores actualizados al último día del mes referido.

(**) Fecha a partir de la cual el fondo cumple con el número de partícipes y patrimonio mínimos legales exigidos.

Valor Cuota - Serie A

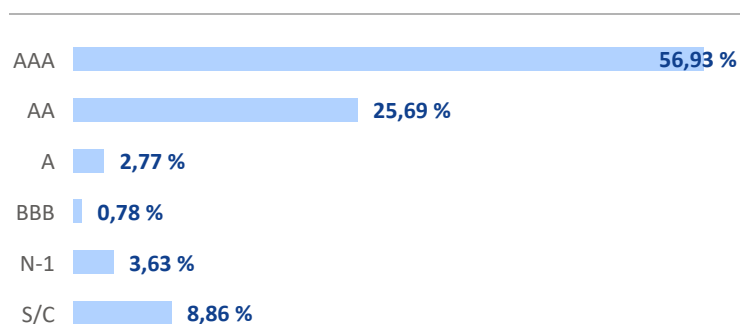


Exposición por Moneda



Porcentajes calculados sobre el total de activos.

Distribución por Clasificación de Riesgo



Porcentajes calculados sobre el total de activos.

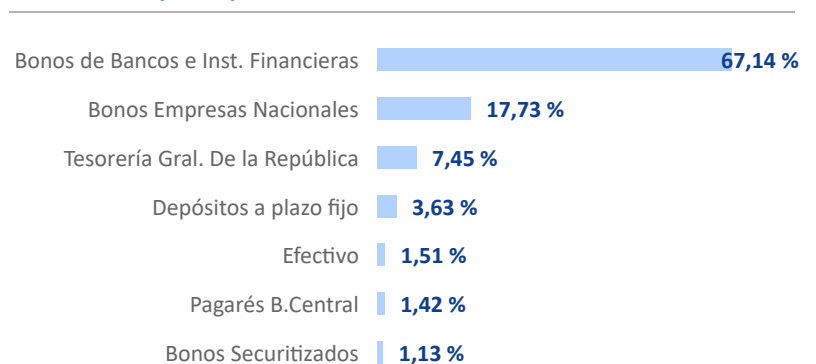
S/C: Corresponden a Instrumentos de Tesorería Gral. De la República / Bco. Central de Chile.

Principales Emisores

Emisor	% Fondo
Banco Santander Chile	12,81 %
Banco de Chile	12,61 %
Banco del Estado de Chile	11,48 %
Scotiabank Chile	10,87 %
Banco Itaú Chile	9,28 %
Banco Crédito e Inversiones	8,49 %
Tesorería Gral. de la República	7,45 %
Tanner Servicios Financieros S.A.	3,21 %
Empresa Nacional del Petroleo	2,64 %
Emp. de Transportes de Pasajeros Metro S.A.	2,17 %

Porcentajes calculados sobre el total de activos.

Distribución por Tipo de Activo



Porcentajes calculados sobre el total de activos.

Características Principales

Objetivo del Fondo

Fondo Mutuo de Deuda nacional que privilegia instrumentos denominados en UF por sobre los denominados en pesos, manteniendo una duración mínima de cartera de 1 año y máxima de 3 años. Los administradores del Fondo evalúan permanentemente la calidad crediticia de los emisores y los cambios de la tasa de intereses del mercado buscando retornos atractivos con un portafolio diversificado de instrumentos de deuda local. La rentabilidad del Fondo dependerá principalmente de las tasas de interés de mediano y largo plazo vigentes en el mercado, las políticas monetarias del Banco Central y de las expectativas del mercado.

Perfil Inversionista

Dirigido a personas naturales y jurídicas con un horizonte de inversión de mediano y largo plazo. El Fondo es recomendable para inversionistas con un nivel moderado de aceptación al riesgo, dispuestos asumir volatilidades propias del mercado y cuya cartera está compuesta por instrumentos de deuda emitidos por instituciones que participan en el mercado de capitales del país.

Rescates

Todos los que necesite. Todos los días hábiles del año, totales o parciales. En un plazo no mayor a un día hábil bancario.

Beneficios Tributarios

El rescate de cuotas de series que no se encuentre acogidas al mecanismo de APV, tienen la posibilidad de diferir el pago del impuesto, cumpliendo los requisitos que establece el Artículo 108 de la LIR.

Gastos de Operación

Hasta un 0,30% anual sobre el patrimonio de la serie.

Estructura de Remuneraciones

Serie	Remuneraciones Fija
A	Hasta una 1,904% anual IVA incluido
B	Hasta un 1,547% anual IVA incluido
BTGP	Hasta un 0% anual (IVA incluido)
D	Hasta un 1,547% anual IVA incluido
I	Hasta un 0,595% anual IVA incluido

Requisitos de Ingreso (X: Suma de Aportes y Saldo Individual)

Serie	Requisitos de Ingresos
A	$X < \$200.000.000$
B	$X < \$200.000.000$
BTGP	Aportes efectuados por otros Fondos administrados por BTG Pactual Chile S.A. Administradora General de Fondos.
D	Aportes realizados exclusivamente por intermedio de agentes colocadores de FFMM administrados por BTG Pactual Chile, que mantengan un Saldo Consolidado igual o superior a US\$ 25.000.000.
I	$\$200.000.000 \leq X$

Comisión de Colocación Diferida al Rescate

Serie	Comisión
A	No tiene
B	1 a 180 días 2,975% IVA incluido 181 a 360 días 1,190% IVA incluido 361 o más días 0%
BTGP	No tiene
D	No tiene
I	No tiene

Tipo de Fondo

Fondo Mutuo de Inversión en Instrumentos de Deuda de Mediano y Largo Plazo Nacional - Derivados

BTG Pactual Chile. La rentabilidad o ganancia obtenida en el pasado por el fondo mutuo, no garantiza que ella se repita en el futuro. Los valores de las cuotas de Fondos Mutuos son variables. Rentabilidad obtenida para las cuotas que permanecieron todo el período sin ser rescatadas. Infórmese de las características esenciales de la inversión de este fondo mutuo, las que se encuentran contenidas en su reglamento interno. Infórmese sobre la estructura de comisiones de este fondo mutuo. El riesgo y retorno de los instrumentos componentes de la cartera del fondo, no necesariamente corresponde al riesgo y retorno de los instrumentos representados por el parámetro de comparación. El riesgo y retorno de las inversiones del Fondo, así como también su estructura de costos, no necesariamente se corresponden con las mismas variables de los otros fondos. Los valores cuotas, índices, rentabilidades y parámetros de comparación incluidos en esta ficha, son valores actualizados al último día del mes referido.