

Administradora
 ADMINISTRADORA GENERAL DE FONDOS SURA S.A.

RUN
8859

Moneda
CLP

Patrimonio Serie
166630485

Monto Mínimo
\$5.000

Objetivo del Fondo

El objetivo del Fondo es ofrecer una alternativa de inversión para personas naturales y/o jurídicas interesadas en participar en los mercados accionarios nacionales y extranjeros, manteniendo invertido como mínimo el 60% de sus activos en acciones de empresas que estén domiciliadas u operen en Chile, Perú, Colombia o México.

Inversionista

Está dirigido a público general, con un horizonte de inversión de mediano y largo plazo, y tolerancia a la volatilidad de los mercados accionarios latinoamericanos.

Tolerancia al Riesgo: Alta
Horizonte de Inversión: Mediano y Largo Plazo
Uso de los Recursos: Inversiones

Rescates

Fondo es Rescatable: SI
Plazo Rescates: 10 días corridos
Duración: Indefinida

Comentario del Manager

Mercados globales experimentaron retornos negativos, siendo el peor mes para la Renta Variable Global en este año. Debido a una serie de eventos que generaron aversiones al riesgo entre los inversionistas, como: crisis energética en Europa y China, pérdida del momentum en el crecimiento, desaceleración de China, estrés financiero de Evergrande, entre otros, impactando las regiones donde tenemos cobertura. En este contexto, Chile presentó el mayor retroceso, principalmente por la continua discusión de proyectos en el congreso, seguido de una fuerte corrección en el cobre debido a temores sobre una desaceleración de China, especialmente tras los eventos ocurridos en su sector inmobiliario que es intensivo en commodities. Finalmente, México presentaron desempeños positivos.

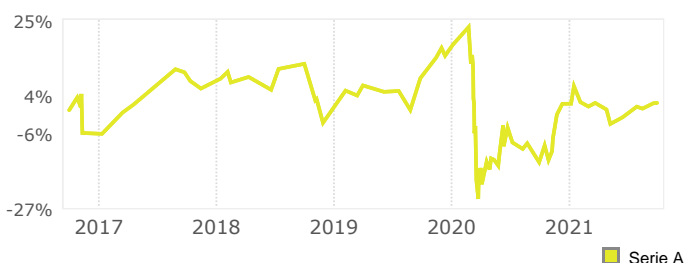
Beneficios Tributarios^(*)

- APV APVC 54 Bis
 107 LIR 108 LIR

Riesgos Asociados^(*)

- Mercado Liquidez Sectorial
 Moneda Tasa Interés Derivados Crédito

Rentabilidad en Pesos desde 01/10/2016 a 30/09/2021



Rentabilidades Nominales

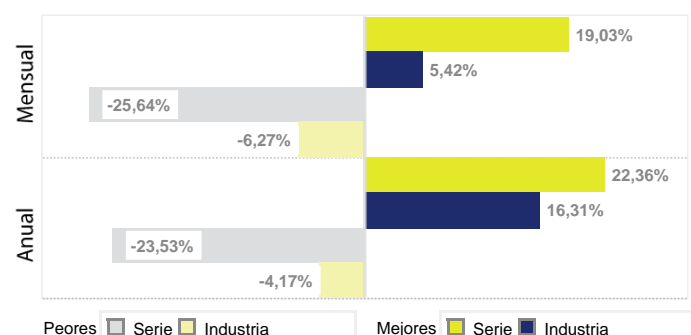
1 Mes	-1,46%
3 Meses	5,00%
6 Meses	-0,74%
1 Año	16,48%

Calculadas en Pesos al 30/09/2021

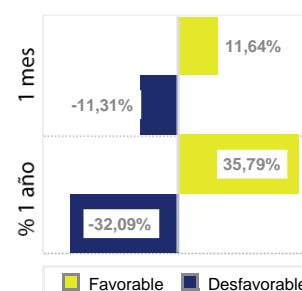
Tasa Anual de Costos (TAC)^(*)

TAC Serie (IVA incluido)	4,93%
TAC Industria ⁽¹⁾ (AI 30/09/2021)	1,87%
TAC Mínimo ⁽¹⁾ (AI 30/09/2021)	0,00%
TAC Máximo ⁽¹⁾ (AI 30/09/2021)	4,69%

Mejores y Peores Rentabilidades | Últimos 5 años^(*)



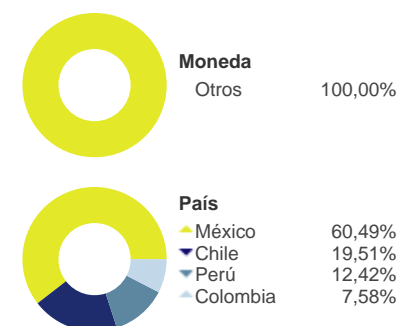
Simulación de Escenarios^(*)



1 mes: Calculado con modelo mensual.
 1 año: Calculado con modelo diario.

Composición^(*)

30/09/2021



Serie^(*)

	A	AC	AC-APV	B	C	D	E	F	H	I	M	SURA
Remunerac. Anual Máx. (%)	4,9270 ⁽¹⁾	3,7100 ⁽¹⁾	3,1200 ⁽²⁾	4,2130 ⁽¹⁾	3,0000 ⁽²⁾	2,6000 ⁽²⁾	3,1420 ⁽¹⁾	2,7850 ⁽¹⁾	2,4000 ⁽²⁾	2,3210 ⁽¹⁾	1,6000 ⁽¹⁾	0,0000 ⁽¹⁾
Gasto Máximo (%)	0,0000 ⁽¹⁾	0,0000 ⁽¹⁾	0,0000 ⁽²⁾	0,0000 ⁽¹⁾	0,0000 ⁽²⁾	0,0000 ⁽²⁾	0,0000 ⁽¹⁾	0,0000 ⁽¹⁾	0,0000 ⁽²⁾	0,0000 ⁽¹⁾	0,0000 ⁽¹⁾	0,0000 ⁽¹⁾
Comisión Máxima (%)	1,7850 ⁽¹⁾	0,0000 ⁽¹⁾	0,0000 ⁽²⁾	2,3800 ⁽¹⁾	0,0000 ⁽²⁾	0,0000 ⁽²⁾	1,1900 ⁽¹⁾	1,1900 ⁽¹⁾	0,0000 ⁽²⁾	1,1900 ⁽¹⁾	0,5000 ⁽¹⁾	0,0000 ⁽¹⁾

Corresponde a la serie con menor remuneración. Infórmese sobre las características esenciales de esta serie, las que pueden ser consultadas en el folleto informativo respectivo.

(1) IVA incluido. (2) Exento de IVA.
 (*) Más información acerca de este ítem en página 3 (glosario).

Más Información en: Más información en www.inversiones.sura.cl, comunicándose con su ejecutivo o en el sitio web de la Comisión para el Mercado Financiero www.cmfchile.cl

La fiscalización del fondo y de la administradora corresponde a la Comisión para el Mercado Financiero (CMF). La rentabilidad o ganancia obtenida en el pasado por este fondo, no garantiza que ella se repita en el futuro. Los valores de las cuotas de los fondos son variables. Infórmese de las características esenciales de la inversión en este fondo, las que se encuentran contenidas en su reglamento interno y contrato general de fondos. La información es provista por LVA Índices en base a datos publicados en www.cmfchile.cl y por la administradora. LVA Índices no ofrece garantías, no asume responsabilidades sobre la información o por las decisiones de inversión adoptadas por terceros. Las fichas comerciales y valores calculados son propiedad de LVA Índices.

Notas

La Remuneración se aplicará al monto que resulte de deducir del valor neto diario de la serie antes de remuneración, los aportes de la serie recibidos antes del cierre de operaciones del Fondo y de agregar los rescates de la serie que corresponda liquidar en el día. La comisión, en caso de que aplique por no cumplir el período de permanencia estipulado en el reglamento interno del fondo, se aplicará al monto del rescate del partícipe. Por otro lado, respecto a los gastos a cargo del Fondo, no existirá límite máximo para los siguientes ítems: Los impuestos, retenciones, encajes u otro tipo de carga tributaria o cambiaria que conforme al marco legal vigente de la jurisdicción respectiva deba aplicarse a las inversiones, operaciones o ganancias del Fondo; y por indemnizaciones, incluidas aquellas de carácter extrajudicial que tengan por objeto precaver o poner término a litigios y costas, honorario profesionales y otros gastos de orden judicial en que se incurra con ocasión de la representación judicial de los intereses del Fondo.

(*) Más información acerca de este ítem en página 3 (glosario).

Más Información en: Más información en www.inversiones.sura.cl, comunicándose con su ejecutivo o en el sitio web de la Comisión para el Mercado Financiero www.cmfchile.cl

La fiscalización del fondo y de la administradora corresponde a la Comisión para el Mercado Financiero (CMF). La rentabilidad o ganancia obtenida en el pasado por este fondo, no garantiza que ella se repita en el futuro. Los valores de las cuotas de los fondos son variables. Infórmese de las características esenciales de la inversión en este fondo, las que se encuentran contenidas en su reglamento interno y contrato general de fondos. La información es provista por LVA Índices en base a datos publicados en www.cmfchile.cl y por la administradora. LVA Índices no ofrece garantías, no asume responsabilidades sobre la información o por las decisiones de inversión adoptadas por terceros. Las fichas comerciales y valores calculados son propiedad de LVA Índices.

Beneficios Tributarios

APV: Ahorro previsional voluntario.

APVC: Ahorro previsional voluntario colectivo.

54 Bis: Los intereses, dividendos y demás rendimientos provenientes fondos mutuos no se considerarán percibidos para los efectos de gravarlos con el impuesto global complementario, en tanto no sean retirados y permanezcan ahorrados en instrumentos del mismo tipo.

107 LIR: Este artículo establece que, bajo ciertas condiciones, el mayor valor en la enajenación de cuotas de fondos mutuos no constituye renta.

108 LIR: Los fondos mutuos acogidos a este beneficio permiten no tributar sobre el mayor valor obtenido, en la medida que se reinvierta el rescate del fondo en otro(s) fondo(s) de la misma u otra sociedad administradora.

Simulación de Escenarios

Estos valores son calculados con un modelo estadístico básico, que considera las rentabilidades en pesos chilenos históricas del fondo para dar una idea general del comportamiento que podría tener en el futuro, si no cambia ningún factor relevante. Los datos presentados no son una predicción, sino una estimación del rango en el cual podría moverse la rentabilidad del fondo en la mayoría de los casos de acuerdo a su comportamiento hasta ahora. Esta estimación es sólo referencial ya que la rentabilidad de la serie es esencialmente variable por lo que no es posible predecir su comportamiento futuro.

El modelo estadístico contempla el uso de una media aritmética móvil y la desviación estándar tradicional para estimar este rango, lo que implica suponer una distribución normal de los retornos del fondo o serie (que es el supuesto más simple posible en este contexto).

Sobre esta base, la simulación de una gran cantidad de trayectorias posibles de rentabilidad se puede resumir en una sola fórmula simple, que indica que el 95% de los valores finales de estas trayectorias caerá dentro de un rango de dos desviaciones estándar del promedio. Para aplicar esto a los plazos de 30 y 365 días, respectivamente, se multiplica el promedio de rentabilidad diaria por 30 y 365 respectivamente, y la desviación estándar por la raíz cuadrada de 30 y 365 respectivamente, como estimaciones simples de la desviación estándar mensual y anual.

Nota: No presentan simulaciones de escenarios los fondos o series que tienen un periodo de operación inferior a 12 meses ni los que han cambiado de tipo hace menos de 12 meses, por no tener suficiente historia para hacer estos cálculos en forma válida, ni aquellos para los cuales más del 10% de las rentabilidades mensuales y anuales móviles históricas efectivamente obtenidas en el periodo de cálculo, son inferiores al promedio menos dos desviaciones estándar, o superiores al promedio más dos desviaciones estándar, porque dicha condición impide asumir una distribución normal de los retornos.

Mejores y Peores Rentabilidades | Últimos 5 años

Las mejores y peores rentabilidades de la serie se calculan considerando las rentabilidades mensuales y anuales, según corresponda, en pesos chilenos calculadas al cierre de cada mes de los últimos cinco años o desde el inicio de operaciones de la serie en caso de que ésta haya iniciado operaciones hace menos de cinco años.

La mejor y peor rentabilidad de la industria se calcula ponderando las mejores y peores rentabilidades (descritas en el párrafo anterior) de las series de los fondos del mismo tipo por su patrimonio promedio en el periodo de cálculo.

Series

La información específica de cada serie puede ser encontrada en el reglamento interno del fondo. Infórmese permanentemente de las características y diferencias de costos de todas las series existentes o futuras.

Riesgos Asociados

Riesgo de Mercado: Este riesgo está asociado a las variaciones de precio de los distintos activos que componen el portafolio del fondo. Este riesgo depende fundamentalmente de la volatilidad de los retornos de los diferentes tipos de activos financieros y de su correlación entre ellos.

Riesgo de Líquidez: Es el riesgo asociado a la posibilidad de que el fondo no sea capaz de generar suficientes recursos de efectivo para liquidar sus obligaciones en su totalidad cuando llega su vencimiento o ante solicitudes de rescate.

Riesgo Sectorial: Este riesgo está asociado a las malas condiciones de mercado que pueden darse en un sector industrial en particular y que por ende puede afectar a la rentabilidad del fondo.

Riesgo de Moneda: Este riesgo está asociado al impacto negativo en las inversiones producto de la fluctuación de los tipos de cambio.

Riesgo de Tasa de Interés: Es el riesgo de pérdida a causa de movimientos de los tipos de interés. Hace referencia el riesgo que se asume en una inversión al producirse variaciones no esperadas en los tipos de interés.

Riesgo de Derivados: Se refiere al riesgo de tener exposición a derivados cuya finalidad puede ser cobertura o inversión.

Riesgo de Crédito: Se refiere al riesgo de pérdida que sufriría el fondo, en el caso de que alguna contraparte incumpliese sus obligaciones contractuales de pago con la misma, resultando una pérdida financiera para éste.

Tasa Anual de Costos

Corresponde a la proporción que representan todos los gastos que fueron incurridos por el fondo, incluida la remuneración de la administradora, en el patrimonio de éste antes de descontados los gastos. Contiene todos los gastos en que incurrió el fondo en el periodo respectivo, incluidos aquellos inherentes a las inversiones del mismo.

Tac Industria: Se calcula considerando los demás fondos mutuos del mismo tipo y moneda de contabilización, pertenecientes a todas las administradoras. El valor resultante de TAC Industria incluye IVA.

Tac Mínimo / Tac Máximo: Se calcula considerando los demás fondos mutuos del mismo tipo y moneda de contabilización, pertenecientes a la administradora. Los valores resultantes de Tac Mínimo y Tac Máximo incluyen IVA.

Composición

Los porcentajes están calculados sobre el total de la cartera de inversión del fondo. Estos valores son aproximados y se presentan a modo de referencia.

Administradora
 ADMINISTRADORA GENERAL DE
 FONDOS SURA S.A.

RUN
 8859

Moneda
 CLP

Patrimonio Serie
 112728

Monto Mínimo
 Serie de uso exclusivo en virtud de un
 Contrato de Administración de Cartera.

Objetivo del Fondo

El objetivo del Fondo es ofrecer una alternativa de inversión para personas naturales y/o jurídicas interesadas en participar en los mercados accionarios nacionales y extranjeros, manteniendo invertido como mínimo el 60% de sus activos en acciones de empresas que estén domiciliadas u operen en Chile, Perú, Colombia o México.

Inversionista

Está dirigido a público general, con un horizonte de inversión de mediano y largo plazo, y tolerancia a la volatilidad de los mercados accionarios latinoamericanos.

Tolerancia al Riesgo: Alta

Horizonte de Inversión: Mediano y Largo Plazo

Uso de los Recursos: Inversiones

Rescates

Fondo es Rescatable: SI

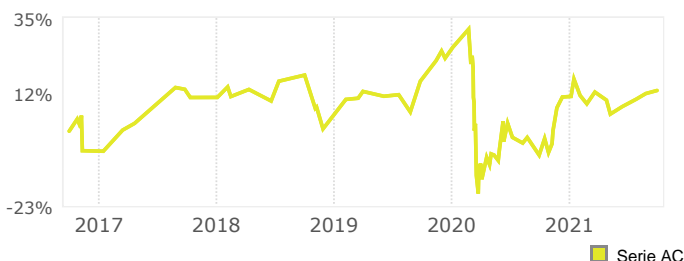
Plazo Rescates: 10 días corridos

Duración: Indefinida

Comentario del Manager

Mercados globales experimentaron retornos negativos, siendo el peor mes para la Renta Variable Global en este año. Debido a una serie de eventos que generaron aversiones al riesgo entre los inversionistas, como: crisis energética en Europa y China, pérdida del momentum en el crecimiento, desaceleración de China, estrés financiero de Evergrande, entre otros, impactando las regiones donde tenemos cobertura. En este contexto, Chile presentó el mayor retroceso, principalmente por la continua discusión de proyectos en el congreso, seguido de una fuerte corrección en el cobre debido a temores sobre una desaceleración de China, especialmente tras los eventos ocurridos en su sector inmobiliario que es intensivo en commodities. Finalmente, México presentaron desempeños positivos.

Rentabilidad en Pesos desde 01/10/2016 a 30/09/2021

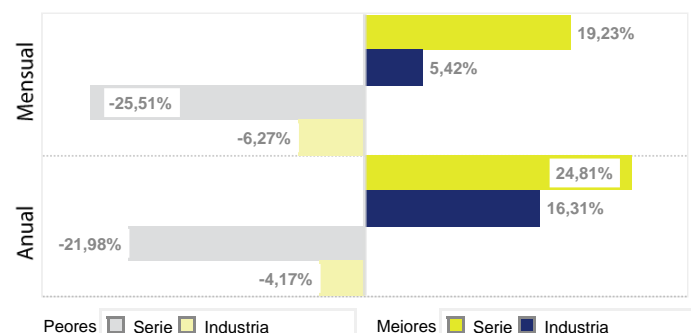


Rentabilidades Nominales

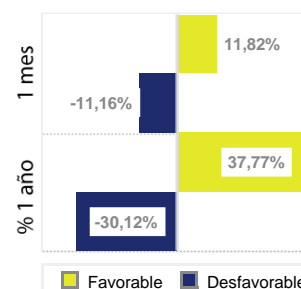
1 Mes	-1,32%
3 Meses	5,52%
6 Meses	0,27%
1 Año	18,79%

Calculadas en Pesos al 30/09/2021

Mejores y Peores Rentabilidades | Últimos 5 años (*)



Simulación de Escenarios (*)



1 mes: Calculado con modelo mensual.
 1 año: Calculado con modelo diario.

Beneficios Tributarios(*)

- APV APVC 54 Bis
 107 LIR 108 LIR

Riesgos Asociados(*)

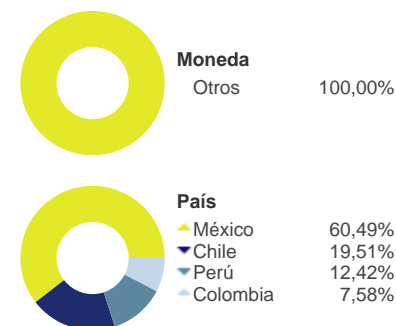
- Mercado Liquidez Sectorial
 Moneda Tasa Interés Derivados
 Crédito

Tasa Anual de Costos (TAC) (*)

TAC Serie (IVA incluido)	2,99%
TAC Industria ⁽¹⁾ (AI 30/09/2021)	1,87%
TAC Mínimo ⁽¹⁾ (AI 30/09/2021)	0,00%
TAC Máximo ⁽¹⁾ (AI 30/09/2021)	4,93%

Composición (*)

30/09/2021



Serie (*)

	A	AC	AC-APV	B	C	D	E	F	H	I	M	SURA
Remunerac. Anual Máx. (%)	4,9270 ⁽¹⁾	3,7100 ⁽¹⁾	3,1200 ⁽²⁾	4,2130 ⁽¹⁾	3,0000 ⁽²⁾	2,6000 ⁽²⁾	3,1420 ⁽¹⁾	2,7850 ⁽¹⁾	2,4000 ⁽²⁾	2,3210 ⁽¹⁾	1,6000 ⁽¹⁾	0,0000 ⁽¹⁾
Gasto Máximo (%)	0,0000 ⁽¹⁾	0,0000 ⁽¹⁾	0,0000 ⁽²⁾	0,0000 ⁽¹⁾	0,0000 ⁽²⁾	0,0000 ⁽²⁾	0,0000 ⁽¹⁾	0,0000 ⁽¹⁾	0,0000 ⁽²⁾	0,0000 ⁽¹⁾	0,0000 ⁽¹⁾	0,0000 ⁽¹⁾
Comisión Máxima (%)	1,7850 ⁽¹⁾	0,0000 ⁽¹⁾	0,0000 ⁽²⁾	2,3800 ⁽¹⁾	0,0000 ⁽²⁾	0,0000 ⁽²⁾	1,1900 ⁽¹⁾	1,1900 ⁽¹⁾	0,0000 ⁽²⁾	1,1900 ⁽¹⁾	0,5000 ⁽¹⁾	0,0000 ⁽¹⁾

Corresponde a la serie con menor remuneración. Infórmese sobre las características esenciales de esta serie, las que pueden ser consultadas en el folleto informativo respectivo.

(1) IVA incluido. (2) Exento de IVA.

(*) Más información acerca de este ítem en página 3 (glosario).

Más Información en: Más información en www.inversiones.sura.cl, comunicándose con su ejecutivo o en el sitio web de la Comisión para el Mercado Financiero www.cmfchile.cl

La fiscalización del fondo y de la administradora corresponde a la Comisión para el Mercado Financiero (CMF). La rentabilidad o ganancia obtenida en el pasado por este fondo, no garantiza que ella se repita en el futuro. Los valores de las cuotas de los fondos son variables. Infórmese de las características esenciales de la inversión en este fondo, las que se encuentran contenidas en su reglamento interno y contrato general de fondos. La información es provista por LVA Índices en base a datos publicados en www.cmfchile.cl y por la administradora. LVA Índices no ofrece garantías, no asume responsabilidades sobre la información o por las decisiones de inversión adoptadas por terceros. Las fichas comerciales y valores calculados son propiedad de LVA Índices.

Notas

La Remuneración se aplicará al monto que resulte de deducir del valor neto diario de la serie antes de remuneración, los aportes de la serie recibidos antes del cierre de operaciones del Fondo y de agregar los rescates de la serie que corresponda liquidar en el día. La comisión, en caso de que aplique por no cumplir el período de permanencia estipulado en el reglamento interno del fondo, se aplicará al monto del rescate del partícipe. Por otro lado, respecto a los gastos a cargo del Fondo, no existirá límite máximo para los siguientes ítems: Los impuestos, retenciones, encajes u otro tipo de carga tributaria o cambiaria que conforme al marco legal vigente de la jurisdicción respectiva deba aplicarse a las inversiones, operaciones o ganancias del Fondo; y por indemnizaciones, incluidas aquellas de carácter extrajudicial que tengan por objeto precaver o poner término a litigios y costas, honorario profesionales y otros gastos de orden judicial en que se incurra con ocasión de la representación judicial de los intereses del Fondo.

(*) Más información acerca de este ítem en página 3 (glosario).

Más Información en: Más información en www.inversiones.sura.cl, comunicándose con su ejecutivo o en el sitio web de la Comisión para el Mercado Financiero www.cmfchile.cl

La fiscalización del fondo y de la administradora corresponde a la Comisión para el Mercado Financiero (CMF). La rentabilidad o ganancia obtenida en el pasado por este fondo, no garantiza que ella se repita en el futuro. Los valores de las cuotas de los fondos son variables. Infórmese de las características esenciales de la inversión en este fondo, las que se encuentran contenidas en su reglamento interno y contrato general de fondos. La información es provista por LVA Índices en base a datos publicados en www.cmfchile.cl y por la administradora. LVA Índices no ofrece garantías, no asume responsabilidades sobre la información o por las decisiones de inversión adoptadas por terceros. Las fichas comerciales y valores calculados son propiedad de LVA Índices.

Beneficios Tributarios

APV: Ahorro previsional voluntario.

APVC: Ahorro previsional voluntario colectivo.

54 Bis: Los intereses, dividendos y demás rendimientos provenientes fondos mutuos no se considerarán percibidos para los efectos de gravarlos con el impuesto global complementario, en tanto no sean retirados y permanezcan ahorrados en instrumentos del mismo tipo.

107 LIR: Este artículo establece que, bajo ciertas condiciones, el mayor valor en la enajenación de cuotas de fondos mutuos no constituye renta.

108 LIR: Los fondos mutuos acogidos a este beneficio permiten no tributar sobre el mayor valor obtenido, en la medida que se reinvierta el rescate del fondo en otro(s) fondo(s) de la misma u otra sociedad administradora.

Simulación de Escenarios

Estos valores son calculados con un modelo estadístico básico, que considera las rentabilidades en pesos chilenos históricas del fondo para dar una idea general del comportamiento que podría tener en el futuro, si no cambia ningún factor relevante. Los datos presentados no son una predicción, sino una estimación del rango en el cual podría moverse la rentabilidad del fondo en la mayoría de los casos de acuerdo a su comportamiento hasta ahora. Esta estimación es sólo referencial ya que la rentabilidad de la serie es esencialmente variable por lo que no es posible predecir su comportamiento futuro.

El modelo estadístico contempla el uso de una media aritmética móvil y la desviación estándar tradicional para estimar este rango, lo que implica suponer una distribución normal de los retornos del fondo o serie (que es el supuesto más simple posible en este contexto).

Sobre esta base, la simulación de una gran cantidad de trayectorias posibles de rentabilidad se puede resumir en una sola fórmula simple, que indica que el 95% de los valores finales de estas trayectorias caerá dentro de un rango de dos desviaciones estándar del promedio. Para aplicar esto a los plazos de 30 y 365 días, respectivamente, se multiplica el promedio de rentabilidad diaria por 30 y 365 respectivamente, y la desviación estándar por la raíz cuadrada de 30 y 365 respectivamente, como estimaciones simples de la desviación estándar mensual y anual.

Nota: No presentan simulaciones de escenarios los fondos o series que tienen un periodo de operación inferior a 12 meses ni los que han cambiado de tipo hace menos de 12 meses, por no tener suficiente historia para hacer estos cálculos en forma válida, ni aquellos para los cuales más del 10% de las rentabilidades mensuales y anuales móviles históricas efectivamente obtenidas en el periodo de cálculo, son inferiores al promedio menos dos desviaciones estándar, o superiores al promedio más dos desviaciones estándar, porque dicha condición impide asumir una distribución normal de los retornos.

Mejores y Peores Rentabilidades | Últimos 5 años

Las mejores y peores rentabilidades de la serie se calculan considerando las rentabilidades mensuales y anuales, según corresponda, en pesos chilenos calculadas al cierre de cada mes de los últimos cinco años o desde el inicio de operaciones de la serie en caso de que ésta haya iniciado operaciones hace menos de cinco años.

La mejor y peor rentabilidad de la industria se calcula ponderando las mejores y peores rentabilidades (descritas en el párrafo anterior) de las series de los fondos del mismo tipo por su patrimonio promedio en el periodo de cálculo.

Series

La información específica de cada serie puede ser encontrada en el reglamento interno del fondo. Infórmese permanentemente de las características y diferencias de costos de todas las series existentes o futuras.

Riesgos Asociados

Riesgo de Mercado: Este riesgo está asociado a las variaciones de precio de los distintos activos que componen el portafolio del fondo. Este riesgo depende fundamentalmente de la volatilidad de los retornos de los diferentes tipos de activos financieros y de su correlación entre ellos.

Riesgo de Líquidez: Es el riesgo asociado a la posibilidad de que el fondo no sea capaz de generar suficientes recursos de efectivo para liquidar sus obligaciones en su totalidad cuando llega su vencimiento o ante solicitudes de rescate.

Riesgo Sectorial: Este riesgo está asociado a las malas condiciones de mercado que pueden darse en un sector industrial en particular y que por ende puede afectar a la rentabilidad del fondo.

Riesgo de Moneda: Este riesgo está asociado al impacto negativo en las inversiones producto de la fluctuación de los tipos de cambio.

Riesgo de Tasa de Interés: Es el riesgo de pérdida a causa de movimientos de los tipos de interés. Hace referencia el riesgo que se asume en una inversión al producirse variaciones no esperadas en los tipos de interés.

Riesgo de Derivados: Se refiere al riesgo de tener exposición a derivados cuya finalidad puede ser cobertura o inversión.

Riesgo de Crédito: Se refiere al riesgo de pérdida que sufriría el fondo, en el caso de que alguna contraparte incumpliese sus obligaciones contractuales de pago con la misma, resultando una pérdida financiera para éste.

Tasa Anual de Costos

Corresponde a la proporción que representan todos los gastos que fueron incurridos por el fondo, incluida la remuneración de la administradora, en el patrimonio de éste antes de descontados los gastos. Contiene todos los gastos en que incurrió el fondo en el periodo respectivo, incluidos aquellos inherentes a las inversiones del mismo.

Tac Industria: Se calcula considerando los demás fondos mutuos del mismo tipo y moneda de contabilización, pertenecientes a todas las administradoras. El valor resultante de TAC Industria incluye IVA.

Tac Mínimo / Tac Máximo: Se calcula considerando los demás fondos mutuos del mismo tipo y moneda de contabilización, pertenecientes a la administradora. Los valores resultantes de Tac Mínimo y Tac Máximo incluyen IVA.

Composición

Los porcentajes están calculados sobre el total de la cartera de inversión del fondo. Estos valores son aproximados y se presentan a modo de referencia.

Administradora
 ADMINISTRADORA GENERAL DE
 FONDOS SURA S.A.

RUN
 8859

Moneda
 CLP

Patrimonio Serie
 0

Monto Mínimo
 Serie de uso exclusivo en virtud de un
 Contrato de Administración de Cartera.

Objetivo del Fondo

El objetivo del Fondo es ofrecer una alternativa de inversión para personas naturales y/o jurídicas interesadas en participar en los mercados accionarios nacionales y extranjeros, manteniendo invertido como mínimo el 60% de sus activos en acciones de empresas que estén domiciliadas u operen en Chile, Perú, Colombia o México.

Inversionista

Está dirigido a público general, con un horizonte de inversión de mediano y largo plazo, y tolerancia a la volatilidad de los mercados accionarios latinoamericanos.

Tolerancia al Riesgo: Alta

Horizonte de Inversión: Mediano y Largo Plazo

Uso de los Recursos: Inversiones

Rescates

Fondo es Rescatable: SI

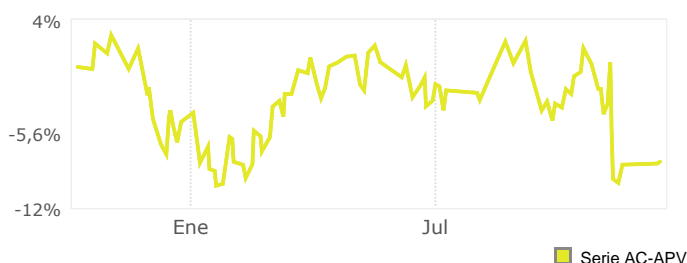
Plazo Rescates: 10 días corridos

Duración: Indefinida

Comentario del Manager

Mercados globales experimentaron retornos negativos, siendo el peor mes para la Renta Variable Global en este año. Debido a una serie de eventos que generaron aversiones al riesgo entre los inversionistas, como: crisis energética en Europa y China, pérdida del momentum en el crecimiento, desaceleración de China, estrés financiero de Evergrande, entre otros, impactando las regiones donde tenemos cobertura. En este contexto, Chile presentó el mayor retroceso, principalmente por la continua discusión de proyectos en el congreso, seguido de una fuerte corrección en el cobre debido a temores sobre una desaceleración de China, especialmente tras los eventos ocurridos en su sector inmobiliario que es intensivo en commodities. Finalmente, México presentaron desempeños positivos.

Rentabilidad en UF desde 09/10/2015 a 15/12/2016

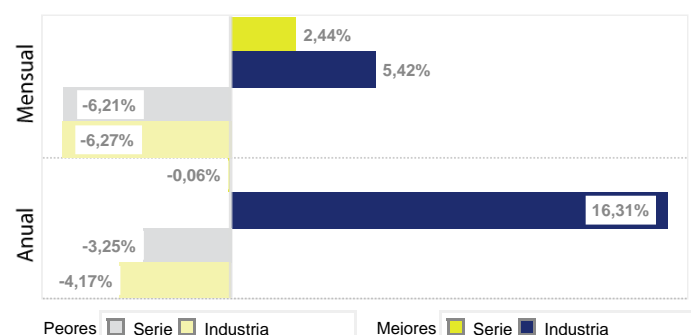


Rentabilidades Anualizadas

1 Año -
2 Años -
5 Años -
10 Años -

Calculadas en UF al 30/09/2021

Mejores y Peores Rentabilidades | Últimos 5 años (*)



Simulación de Escenarios (*)

Esta serie tiene un período de operación inferior a 12 meses, por lo que no se calcula su simulación de escenarios.

Beneficios Tributarios(*)

APV APVC 54 Bis
 107 LIR 108 LIR

Riesgos Asociados(*)

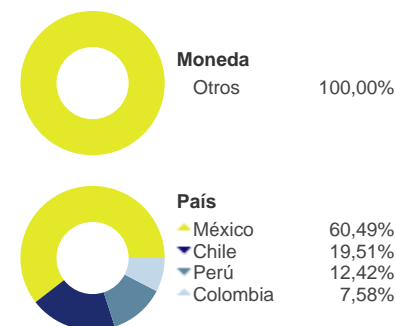
Mercado Liquidez Sectorial
 Moneda Tasa Interés Derivados Crédito

Tasa Anual de Costos (TAC)(*)

TAC Serie (Exento de IVA)	0,00%
TAC Industria ⁽¹⁾ (AI 30/09/2021)	1,87%
TAC Mínimo ⁽¹⁾ (AI 30/09/2021)	0,00%
TAC Máximo ⁽¹⁾ (AI 30/09/2021)	4,93%

Composición(*)

30/09/2021



Serie (*)

	A	AC	AC-APV	B	C	D	E	F	H	I	M	SURA
Remunerac. Anual Máx. (%)	4,9270 ⁽¹⁾	3,7100 ⁽¹⁾	3,1200 ⁽²⁾	4,2130 ⁽¹⁾	3,0000 ⁽²⁾	2,6000 ⁽²⁾	3,1420 ⁽¹⁾	2,7850 ⁽¹⁾	2,4000 ⁽²⁾	2,3210 ⁽¹⁾	1,6000 ⁽¹⁾	0,0000 ⁽¹⁾
Gasto Máximo (%)	0,0000 ⁽¹⁾	0,0000 ⁽¹⁾	0,0000 ⁽²⁾	0,0000 ⁽¹⁾	0,0000 ⁽²⁾	0,0000 ⁽²⁾	0,0000 ⁽¹⁾	0,0000 ⁽¹⁾	0,0000 ⁽²⁾	0,0000 ⁽¹⁾	0,0000 ⁽¹⁾	0,0000 ⁽¹⁾
Comisión Máxima (%)	1,7850 ⁽¹⁾	0,0000 ⁽¹⁾	0,0000 ⁽²⁾	2,3800 ⁽¹⁾	0,0000 ⁽²⁾	0,0000 ⁽²⁾	1,1900 ⁽¹⁾	1,1900 ⁽¹⁾	0,0000 ⁽²⁾	1,1900 ⁽¹⁾	0,5000 ⁽¹⁾	0,0000 ⁽¹⁾

Corresponde a la serie con menor remuneración. Infórmese sobre las características esenciales de esta serie, las que pueden ser consultadas en el folleto informativo respectivo.

(1) IVA incluido. (2) Exento de IVA.

(*) Más información acerca de este ítem en página 3 (glosario).

Más Información en: Más información en www.inversiones.sura.cl, comunicándose con su ejecutivo o en el sitio web de la Comisión para el Mercado Financiero www.cmfchile.cl

La fiscalización del fondo y de la administradora corresponde a la Comisión para el Mercado Financiero (CMF). La rentabilidad o ganancia obtenida en el pasado por este fondo, no garantiza que ella se repita en el futuro. Los valores de las cuotas de los fondos son variables. Infórmese de las características esenciales de la inversión en este fondo, las que se encuentran contenidas en su reglamento interno y contrato general de fondos. La información es provista por LVA Índices en base a datos publicados en www.cmfchile.cl y por la administradora. LVA Índices no ofrece garantías, no asume responsabilidades sobre la información o por las decisiones de inversión adoptadas por terceros. Las fichas comerciales y valores calculados son propiedad de LVA Índices.

Notas

La Remuneración se aplicará al monto que resulte de deducir del valor neto diario de la serie antes de remuneración, los aportes de la serie recibidos antes del cierre de operaciones del Fondo y de agregar los rescates de la serie que corresponda liquidar en el día. La comisión, en caso de que aplique por no cumplir el período de permanencia estipulado en el reglamento interno del fondo, se aplicará al monto del rescate del partícipe. Por otro lado, respecto a los gastos a cargo del Fondo, no existirá límite máximo para los siguientes ítems: Los impuestos, retenciones, encajes u otro tipo de carga tributaria o cambiaria que conforme al marco legal vigente de la jurisdicción respectiva deba aplicarse a las inversiones, operaciones o ganancias del Fondo; y por indemnizaciones, incluidas aquellas de carácter extrajudicial que tengan por objeto precaver o poner término a litigios y costas, honorario profesionales y otros gastos de orden judicial en que se incurra con ocasión de la representación judicial de los intereses del Fondo.

(*) Más información acerca de este ítem en página 3 (glosario).

Más Información en: Más información en www.inversiones.sura.cl, comunicándose con su ejecutivo o en el sitio web de la Comisión para el Mercado Financiero www.cmfchile.cl

La fiscalización del fondo y de la administradora corresponde a la Comisión para el Mercado Financiero (CMF). La rentabilidad o ganancia obtenida en el pasado por este fondo, no garantiza que ella se repita en el futuro. Los valores de las cuotas de los fondos son variables. Infórmese de las características esenciales de la inversión en este fondo, las que se encuentran contenidas en su reglamento interno y contrato general de fondos. La información es provista por LVA Índices en base a datos publicados en www.cmfchile.cl y por la administradora. LVA Índices no ofrece garantías, no asume responsabilidades sobre la información o por las decisiones de inversión adoptadas por terceros. Las fichas comerciales y valores calculados son propiedad de LVA Índices.

Beneficios Tributarios

APV: Ahorro previsional voluntario.

APVC: Ahorro previsional voluntario colectivo.

54 Bis: Los intereses, dividendos y demás rendimientos provenientes fondos mutuos no se considerarán percibidos para los efectos de gravarlos con el impuesto global complementario, en tanto no sean retirados y permanezcan ahorrados en instrumentos del mismo tipo.

107 LIR: Este artículo establece que, bajo ciertas condiciones, el mayor valor en la enajenación de cuotas de fondos mutuos no constituye renta.

108 LIR: Los fondos mutuos acogidos a este beneficio permiten no tributar sobre el mayor valor obtenido, en la medida que se reinvierta el rescate del fondo en otro(s) fondo(s) de la misma u otra sociedad administradora.

Simulación de Escenarios

Estos valores son calculados con un modelo estadístico básico, que considera las rentabilidades en pesos chilenos históricas del fondo para dar una idea general del comportamiento que podría tener en el futuro, si no cambia ningún factor relevante. Los datos presentados no son una predicción, sino una estimación del rango en el cual podría moverse la rentabilidad del fondo en la mayoría de los casos de acuerdo a su comportamiento hasta ahora. Esta estimación es sólo referencial ya que la rentabilidad de la serie es esencialmente variable por lo que no es posible predecir su comportamiento futuro.

El modelo estadístico contempla el uso de una media aritmética móvil y la desviación estándar tradicional para estimar este rango, lo que implica suponer una distribución normal de los retornos del fondo o serie (que es el supuesto más simple posible en este contexto).

Sobre esta base, la simulación de una gran cantidad de trayectorias posibles de rentabilidad se puede resumir en una sola fórmula simple, que indica que el 95% de los valores finales de estas trayectorias caerá dentro de un rango de dos desviaciones estándar del promedio. Para aplicar esto a los plazos de 30 y 365 días, respectivamente, se multiplica el promedio de rentabilidad diaria por 30 y 365 respectivamente, y la desviación estándar por la raíz cuadrada de 30 y 365 respectivamente, como estimaciones simples de la desviación estándar mensual y anual.

Nota: No presentan simulaciones de escenarios los fondos o series que tienen un periodo de operación inferior a 12 meses ni los que han cambiado de tipo hace menos de 12 meses, por no tener suficiente historia para hacer estos cálculos en forma válida, ni aquellos para los cuales más del 10% de las rentabilidades mensuales y anuales móviles históricas efectivamente obtenidas en el periodo de cálculo, son inferiores al promedio menos dos desviaciones estándar, o superiores al promedio más dos desviaciones estándar, porque dicha condición impide asumir una distribución normal de los retornos.

Mejores y Peores Rentabilidades | Últimos 5 años

Las mejores y peores rentabilidades de la serie se calculan considerando las rentabilidades mensuales y anuales, según corresponda, en pesos chilenos calculadas al cierre de cada mes de los últimos cinco años o desde el inicio de operaciones de la serie en caso de que ésta haya iniciado operaciones hace menos de cinco años.

La mejor y peor rentabilidad de la industria se calcula ponderando las mejores y peores rentabilidades (descritas en el párrafo anterior) de las series de los fondos del mismo tipo por su patrimonio promedio en el periodo de cálculo.

Series

La información específica de cada serie puede ser encontrada en el reglamento interno del fondo. Infórmese permanentemente de las características y diferencias de costos de todas las series existentes o futuras.

Riesgos Asociados

Riesgo de Mercado: Este riesgo está asociado a las variaciones de precio de los distintos activos que componen el portafolio del fondo. Este riesgo depende fundamentalmente de la volatilidad de los retornos de los diferentes tipos de activos financieros y de su correlación entre ellos.

Riesgo de Líquidez: Es el riesgo asociado a la posibilidad de que el fondo no sea capaz de generar suficientes recursos de efectivo para liquidar sus obligaciones en su totalidad cuando llega su vencimiento o ante solicitudes de rescate.

Riesgo Sectorial: Este riesgo está asociado a las malas condiciones de mercado que pueden darse en un sector industrial en particular y que por ende puede afectar a la rentabilidad del fondo.

Riesgo de Moneda: Este riesgo está asociado al impacto negativo en las inversiones producto de la fluctuación de los tipos de cambio.

Riesgo de Tasa de Interés: Es el riesgo de pérdida a causa de movimientos de los tipos de interés. Hace referencia el riesgo que se asume en una inversión al producirse variaciones no esperadas en los tipos de interés.

Riesgo de Derivados: Se refiere al riesgo de tener exposición a derivados cuya finalidad puede ser cobertura o inversión.

Riesgo de Crédito: Se refiere al riesgo de pérdida que sufriría el fondo, en el caso de que alguna contraparte incumpliese sus obligaciones contractuales de pago con la misma, resultando una pérdida financiera para éste.

Tasa Anual de Costos

Corresponde a la proporción que representan todos los gastos que fueron incurridos por el fondo, incluida la remuneración de la administradora, en el patrimonio de éste antes de descontados los gastos. Contiene todos los gastos en que incurrió el fondo en el periodo respectivo, incluidos aquellos inherentes a las inversiones del mismo.

Tac Industria: Se calcula considerando los demás fondos mutuos del mismo tipo y moneda de contabilización, pertenecientes a todas las administradoras. El valor resultante de TAC Industria incluye IVA.

Tac Mínimo / Tac Máximo: Se calcula considerando los demás fondos mutuos del mismo tipo y moneda de contabilización, pertenecientes a la administradora. Los valores resultantes de Tac Mínimo y Tac Máximo incluyen IVA.

Composición

Los porcentajes están calculados sobre el total de la cartera de inversión del fondo. Estos valores son aproximados y se presentan a modo de referencia.

Administradora
 ADMINISTRADORA GENERAL DE FONDOS SURA S.A.

RUN
 8859

Moneda
 CLP

Patrimonio Serie
 23376181

Monto Mínimo
 \$5.000

Objetivo del Fondo

El objetivo del Fondo es ofrecer una alternativa de inversión para personas naturales y/o jurídicas interesadas en participar en los mercados accionarios nacionales y extranjeros, manteniendo invertido como mínimo el 60% de sus activos en acciones de empresas que estén domiciliadas u operen en Chile, Perú, Colombia o México.

Inversionista

Está dirigido a público general, con un horizonte de inversión de mediano y largo plazo, y tolerancia a la volatilidad de los mercados accionarios latinoamericanos.

Tolerancia al Riesgo: Alta
Horizonte de Inversión: Mediano y Largo Plazo
Uso de los Recursos: Inversiones

Rescates

Fondo es Rescatable: SI
Plazo Rescates: 10 días corridos
Duración: Indefinida

Comentario del Manager

Mercados globales experimentaron retornos negativos, siendo el peor mes para la Renta Variable Global en este año. Debido a una serie de eventos que generaron aversiones al riesgo entre los inversionistas, como: crisis energética en Europa y China, pérdida del momentum en el crecimiento, desaceleración de China, estrés financiero de Evergrande, entre otros, impactando las regiones donde tenemos cobertura. En este contexto, Chile presentó el mayor retroceso, principalmente por la continua discusión de proyectos en el congreso, seguido de una fuerte corrección en el cobre debido a temores sobre una desaceleración de China, especialmente tras los eventos ocurridos en su sector inmobiliario que es intensivo en commodities. Finalmente, México presentaron desempeños positivos.

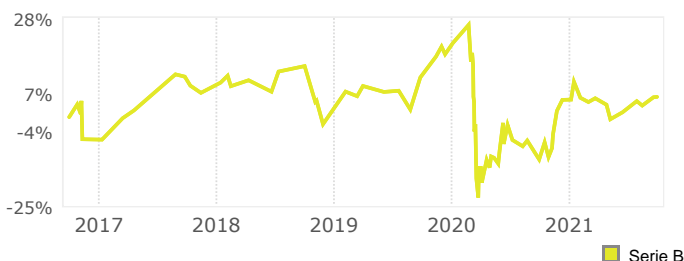
Beneficios Tributarios^(*)

- APV APVC 54 Bis
 107 LIR 108 LIR

Riesgos Asociados^(*)

- Mercado Liquidez Sectorial
 Moneda Tasa Interés Derivados Crédito

Rentabilidad en Pesos desde 01/10/2016 a 30/09/2021



Rentabilidades Nominales

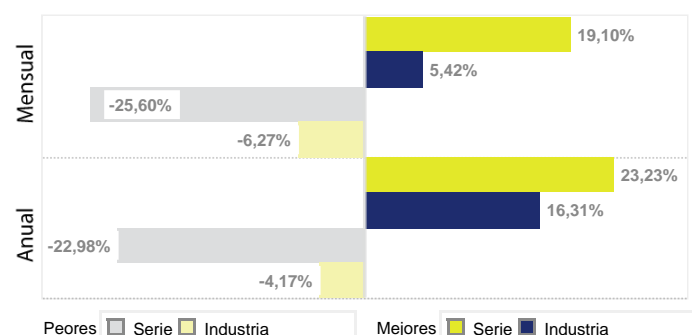
1 Mes	-1,40%
3 Meses	5,19%
6 Meses	-0,38%
1 Año	17,32%

Calculadas en Pesos al 30/09/2021

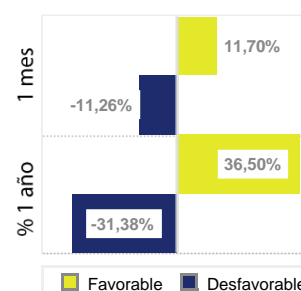
Tasa Anual de Costos (TAC)^(*)

TAC Serie (IVA incluido)	4,21%
TAC Industria ⁽¹⁾ (AI 30/09/2021)	1,87%
TAC Mínimo ⁽¹⁾ (AI 30/09/2021)	0,00%
TAC Máximo ⁽¹⁾ (AI 30/09/2021)	4,93%

Mejores y Peores Rentabilidades | Últimos 5 años^(*)



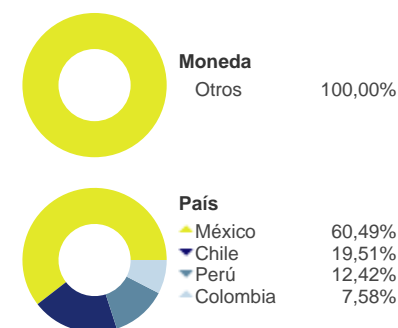
Simulación de Escenarios^(*)



1 mes: Calculado con modelo mensual.
 1 año: Calculado con modelo diario.

Composición^(*)

30/09/2021



Serie^(*)

	A	AC	AC-APV	B	C	D	E	F	H	I	M	SURA
Remunerac. Anual Máx. (%)	4,9270 ⁽¹⁾	3,7100 ⁽¹⁾	3,1200 ⁽²⁾	4,2130 ⁽¹⁾	3,0000 ⁽²⁾	2,6000 ⁽²⁾	3,1420 ⁽¹⁾	2,7850 ⁽¹⁾	2,4000 ⁽²⁾	2,3210 ⁽¹⁾	1,6000 ⁽¹⁾	0,0000 ⁽¹⁾
Gasto Máximo (%)	0,0000 ⁽¹⁾	0,0000 ⁽¹⁾	0,0000 ⁽²⁾	0,0000 ⁽¹⁾	0,0000 ⁽²⁾	0,0000 ⁽²⁾	0,0000 ⁽¹⁾	0,0000 ⁽¹⁾	0,0000 ⁽²⁾	0,0000 ⁽¹⁾	0,0000 ⁽¹⁾	0,0000 ⁽¹⁾
Comisión Máxima (%)	1,7850 ⁽¹⁾	0,0000 ⁽¹⁾	0,0000 ⁽²⁾	2,3800 ⁽¹⁾	0,0000 ⁽²⁾	0,0000 ⁽²⁾	1,1900 ⁽¹⁾	1,1900 ⁽¹⁾	0,0000 ⁽²⁾	1,1900 ⁽¹⁾	0,5000 ⁽¹⁾	0,0000 ⁽¹⁾

Corresponde a la serie con menor remuneración. Infórmese sobre las características esenciales de esta serie, las que pueden ser consultadas en el folleto informativo respectivo.

(1) IVA incluido. (2) Exento de IVA.
 (*) Más información acerca de este ítem en página 3 (glosario).

Más Información en: Más información en www.inversiones.sura.cl, comunicándose con su ejecutivo o en el sitio web de la Comisión para el Mercado Financiero www.cmfchile.cl

La fiscalización del fondo y de la administradora corresponde a la Comisión para el Mercado Financiero (CMF). La rentabilidad o ganancia obtenida en el pasado por este fondo, no garantiza que ella se repita en el futuro. Los valores de las cuotas de los fondos son variables. Infórmese de las características esenciales de la inversión en este fondo, las que se encuentran contenidas en su reglamento interno y contrato general de fondos. La información es provista por LVA Índices en base a datos publicados en www.cmfchile.cl y por la administradora. LVA Índices no ofrece garantías, no asume responsabilidades sobre la información o por las decisiones de inversión adoptadas por terceros. Las fichas comerciales y valores calculados son propiedad de LVA Índices.

Notas

La Remuneración se aplicará al monto que resulte de deducir del valor neto diario de la serie antes de remuneración, los aportes de la serie recibidos antes del cierre de operaciones del Fondo y de agregar los rescates de la serie que corresponda liquidar en el día. La comisión, en caso de que aplique por no cumplir el período de permanencia estipulado en el reglamento interno del fondo, se aplicará al monto del rescate del partícipe. Por otro lado, respecto a los gastos a cargo del Fondo, no existirá límite máximo para los siguientes ítems: Los impuestos, retenciones, encajes u otro tipo de carga tributaria o cambiaria que conforme al marco legal vigente de la jurisdicción respectiva deba aplicarse a las inversiones, operaciones o ganancias del Fondo; y por indemnizaciones, incluidas aquellas de carácter extrajudicial que tengan por objeto precaver o poner término a litigios y costas, honorario profesionales y otros gastos de orden judicial en que se incurra con ocasión de la representación judicial de los intereses del Fondo.

(*) Más información acerca de este ítem en página 3 (glosario).

Más Información en: Más información en www.inversiones.sura.cl, comunicándose con su ejecutivo o en el sitio web de la Comisión para el Mercado Financiero www.cmfchile.cl

La fiscalización del fondo y de la administradora corresponde a la Comisión para el Mercado Financiero (CMF). La rentabilidad o ganancia obtenida en el pasado por este fondo, no garantiza que ella se repita en el futuro. Los valores de las cuotas de los fondos son variables. Infórmese de las características esenciales de la inversión en este fondo, las que se encuentran contenidas en su reglamento interno y contrato general de fondos. La información es provista por LVA Índices en base a datos publicados en www.cmfchile.cl y por la administradora. LVA Índices no ofrece garantías, no asume responsabilidades sobre la información o por las decisiones de inversión adoptadas por terceros. Las fichas comerciales y valores calculados son propiedad de LVA Índices.

Beneficios Tributarios

APV: Ahorro previsional voluntario.

APVC: Ahorro previsional voluntario colectivo.

54 Bis: Los intereses, dividendos y demás rendimientos provenientes fondos mutuos no se considerarán percibidos para los efectos de gravarlos con el impuesto global complementario, en tanto no sean retirados y permanezcan ahorrados en instrumentos del mismo tipo.

107 LIR: Este artículo establece que, bajo ciertas condiciones, el mayor valor en la enajenación de cuotas de fondos mutuos no constituye renta.

108 LIR: Los fondos mutuos acogidos a este beneficio permiten no tributar sobre el mayor valor obtenido, en la medida que se reinvierta el rescate del fondo en otro(s) fondo(s) de la misma u otra sociedad administradora.

Simulación de Escenarios

Estos valores son calculados con un modelo estadístico básico, que considera las rentabilidades en pesos chilenos históricas del fondo para dar una idea general del comportamiento que podría tener en el futuro, si no cambia ningún factor relevante. Los datos presentados no son una predicción, sino una estimación del rango en el cual podría moverse la rentabilidad del fondo en la mayoría de los casos de acuerdo a su comportamiento hasta ahora. Esta estimación es sólo referencial ya que la rentabilidad de la serie es esencialmente variable por lo que no es posible predecir su comportamiento futuro.

El modelo estadístico contempla el uso de una media aritmética móvil y la desviación estándar tradicional para estimar este rango, lo que implica suponer una distribución normal de los retornos del fondo o serie (que es el supuesto más simple posible en este contexto).

Sobre esta base, la simulación de una gran cantidad de trayectorias posibles de rentabilidad se puede resumir en una sola fórmula simple, que indica que el 95% de los valores finales de estas trayectorias caerá dentro de un rango de dos desviaciones estándar del promedio. Para aplicar esto a los plazos de 30 y 365 días, respectivamente, se multiplica el promedio de rentabilidad diaria por 30 y 365 respectivamente, y la desviación estándar por la raíz cuadrada de 30 y 365 respectivamente, como estimaciones simples de la desviación estándar mensual y anual.

Nota: No presentan simulaciones de escenarios los fondos o series que tienen un periodo de operación inferior a 12 meses ni los que han cambiado de tipo hace menos de 12 meses, por no tener suficiente historia para hacer estos cálculos en forma válida, ni aquellos para los cuales más del 10% de las rentabilidades mensuales y anuales móviles históricas efectivamente obtenidas en el periodo de cálculo, son inferiores al promedio menos dos desviaciones estándar, o superiores al promedio más dos desviaciones estándar, porque dicha condición impide asumir una distribución normal de los retornos.

Mejores y Peores Rentabilidades | Últimos 5 años

Las mejores y peores rentabilidades de la serie se calculan considerando las rentabilidades mensuales y anuales, según corresponda, en pesos chilenos calculadas al cierre de cada mes de los últimos cinco años o desde el inicio de operaciones de la serie en caso de que ésta haya iniciado operaciones hace menos de cinco años.

La mejor y peor rentabilidad de la industria se calcula ponderando las mejores y peores rentabilidades (descritas en el párrafo anterior) de las series de los fondos del mismo tipo por su patrimonio promedio en el periodo de cálculo.

Series

La información específica de cada serie puede ser encontrada en el reglamento interno del fondo. Infórmese permanentemente de las características y diferencias de costos de todas las series existentes o futuras.

Riesgos Asociados

Riesgo de Mercado: Este riesgo está asociado a las variaciones de precio de los distintos activos que componen el portafolio del fondo. Este riesgo depende fundamentalmente de la volatilidad de los retornos de los diferentes tipos de activos financieros y de su correlación entre ellos.

Riesgo de Líquidez: Es el riesgo asociado a la posibilidad de que el fondo no sea capaz de generar suficientes recursos de efectivo para liquidar sus obligaciones en su totalidad cuando llega su vencimiento o ante solicitudes de rescate.

Riesgo Sectorial: Este riesgo está asociado a las malas condiciones de mercado que pueden darse en un sector industrial en particular y que por ende puede afectar a la rentabilidad del fondo.

Riesgo de Moneda: Este riesgo está asociado al impacto negativo en las inversiones producto de la fluctuación de los tipos de cambio.

Riesgo de Tasa de Interés: Es el riesgo de pérdida a causa de movimientos de los tipos de interés. Hace referencia el riesgo que se asume en una inversión al producirse variaciones no esperadas en los tipos de interés.

Riesgo de Derivados: Se refiere al riesgo de tener exposición a derivados cuya finalidad puede ser cobertura o inversión.

Riesgo de Crédito: Se refiere al riesgo de pérdida que sufriría el fondo, en el caso de que alguna contraparte incumpliese sus obligaciones contractuales de pago con la misma, resultando una pérdida financiera para éste.

Tasa Anual de Costos

Corresponde a la proporción que representan todos los gastos que fueron incurridos por el fondo, incluida la remuneración de la administradora, en el patrimonio de éste antes de descontados los gastos. Contiene todos los gastos en que incurrió el fondo en el periodo respectivo, incluidos aquellos inherentes a las inversiones del mismo.

Tac Industria: Se calcula considerando los demás fondos mutuos del mismo tipo y moneda de contabilización, pertenecientes a todas las administradoras. El valor resultante de TAC Industria incluye IVA.

Tac Mínimo / Tac Máximo: Se calcula considerando los demás fondos mutuos del mismo tipo y moneda de contabilización, pertenecientes a la administradora. Los valores resultantes de Tac Mínimo y Tac Máximo incluyen IVA.

Composición

Los porcentajes están calculados sobre el total de la cartera de inversión del fondo. Estos valores son aproximados y se presentan a modo de referencia.

Administradora
 ADMINISTRADORA GENERAL DE
 FONDOS SURA S.A.

RUN
 8859

Moneda
 CLP

Patrimonio Serie
 332534058

Monto Mínimo
 \$5.000

Objetivo del Fondo

El objetivo del Fondo es ofrecer una alternativa de inversión para personas naturales y/o jurídicas interesadas en participar en los mercados accionarios nacionales y extranjeros, manteniendo invertido como mínimo el 60% de sus activos en acciones de empresas que estén domiciliadas u operen en Chile, Perú, Colombia o México.

Inversionista

Está dirigido a público general, con un horizonte de inversión de mediano y largo plazo, y tolerancia a la volatilidad de los mercados accionarios latinoamericanos.

Tolerancia al Riesgo: Alta

Horizonte de Inversión: Mediano y Largo Plazo

Uso de los Recursos: Inversiones

Rescates

Fondo es Rescatable: SI

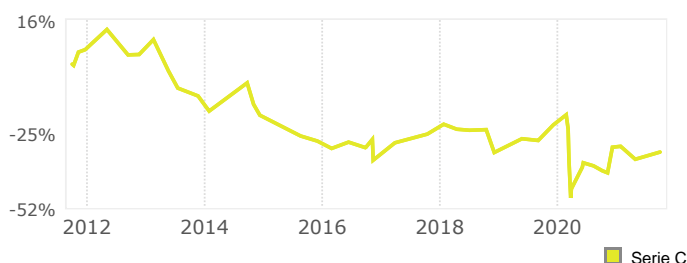
Plazo Rescates: 10 días corridos

Duración: Indefinida

Comentario del Manager

Mercados globales experimentaron retornos negativos, siendo el peor mes para la Renta Variable Global en este año. Debido a una serie de eventos que generaron aversiones al riesgo entre los inversionistas, como: crisis energética en Europa y China, pérdida del momentum en el crecimiento, desaceleración de China, estrés financiero de Evergrande, entre otros, impactando las regiones donde tenemos cobertura. En este contexto, Chile presentó el mayor retroceso, principalmente por la continua discusión de proyectos en el congreso, seguido de una fuerte corrección en el cobre debido a temores sobre una desaceleración de China, especialmente tras los eventos ocurridos en su sector inmobiliario que es intensivo en commodities. Finalmente, México presentaron desempeños positivos.

Rentabilidad en UF desde 01/10/2011 a 30/09/2021

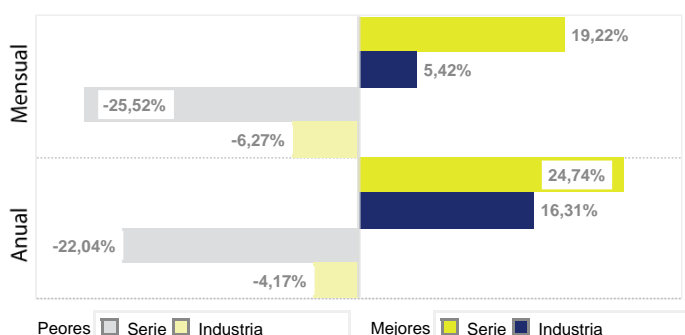


Rentabilidades Anualizadas

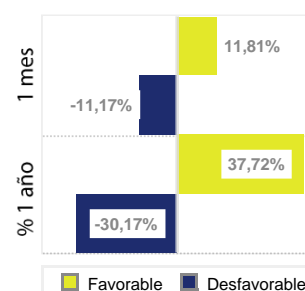
1 Año	13,30%
2 Años	-4,42%
5 Años	-0,42%
10 Años	-3,76%

Calculadas en UF al 30/09/2021

Mejores y Peores Rentabilidades | Últimos 5 años (*)



Simulación de Escenarios (*)



1 mes: Calculado con modelo mensual.
 1 año: Calculado con modelo diario.

Beneficios Tributarios(*)

- APV APVC 54 Bis
 107 LIR 108 LIR

Riesgos Asociados(*)

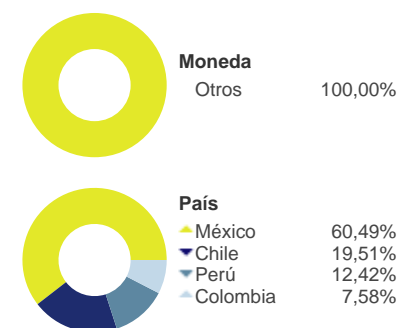
- Mercado Liquidez Sectorial
 Moneda Tasa Interés Derivados Crédito

Tasa Anual de Costos (TAC)(*)

TAC Serie (Exento de IVA)	3,00%
TAC Industria ⁽¹⁾ (Al 30/09/2021)	1,87%
TAC Mínimo ⁽¹⁾ (Al 30/09/2021)	0,00%
TAC Máximo ⁽¹⁾ (Al 30/09/2021)	4,93%

Composición(*)

30/09/2021



Serie (*)

	A	AC	AC-APV	B	C	D	E	F	H	I	M	SURA
Remunerac. Anual Máx. (%)	4,9270 ⁽¹⁾	3,7100 ⁽¹⁾	3,1200 ⁽²⁾	4,2130 ⁽¹⁾	3,0000 ⁽²⁾	2,6000 ⁽²⁾	3,1420 ⁽¹⁾	2,7850 ⁽¹⁾	2,4000 ⁽²⁾	2,3210 ⁽¹⁾	1,6000 ⁽¹⁾	0,0000 ⁽¹⁾
Gasto Máximo (%)	0,0000 ⁽¹⁾	0,0000 ⁽¹⁾	0,0000 ⁽²⁾	0,0000 ⁽¹⁾	0,0000 ⁽²⁾	0,0000 ⁽²⁾	0,0000 ⁽¹⁾	0,0000 ⁽¹⁾	0,0000 ⁽²⁾	0,0000 ⁽¹⁾	0,0000 ⁽¹⁾	0,0000 ⁽¹⁾
Comisión Máxima (%)	1,7850 ⁽¹⁾	0,0000 ⁽¹⁾	0,0000 ⁽²⁾	2,3800 ⁽¹⁾	0,0000 ⁽²⁾	0,0000 ⁽²⁾	1,1900 ⁽¹⁾	1,1900 ⁽¹⁾	0,0000 ⁽²⁾	1,1900 ⁽¹⁾	0,5000 ⁽¹⁾	0,0000 ⁽¹⁾

Corresponde a la serie con menor remuneración. Infórmese sobre las características esenciales de esta serie, las que pueden ser consultadas en el folleto informativo respectivo.

(1) IVA incluido. (2) Exento de IVA.

(*) Más información acerca de este ítem en página 3 (glosario).

Más Información en: Más información en www.inversiones.sura.cl, comunicándose con su ejecutivo o en el sitio web de la Comisión para el Mercado Financiero www.cmfchile.cl

La fiscalización del fondo y de la administradora corresponde a la Comisión para el Mercado Financiero (CMF). La rentabilidad o ganancia obtenida en el pasado por este fondo, no garantiza que ella se repita en el futuro. Los valores de las cuotas de los fondos son variables. Infórmese de las características esenciales de la inversión en este fondo, las que se encuentran contenidas en su reglamento interno y contrato general de fondos. La información es provista por LVA Índices en base a datos publicados en www.cmfchile.cl y por la administradora. LVA Índices no ofrece garantías, no asume responsabilidades sobre la información o por las decisiones de inversión adoptadas por terceros. Las fichas comerciales y valores calculados son propiedad de LVA Índices.

Notas

La Remuneración se aplicará al monto que resulte de deducir del valor neto diario de la serie antes de remuneración, los aportes de la serie recibidos antes del cierre de operaciones del Fondo y de agregar los rescates de la serie que corresponda liquidar en el día. La comisión, en caso de que aplique por no cumplir el período de permanencia estipulado en el reglamento interno del fondo, se aplicará al monto del rescate del partícipe. Por otro lado, respecto a los gastos a cargo del Fondo, no existirá límite máximo para los siguientes ítems: Los impuestos, retenciones, encajes u otro tipo de carga tributaria o cambiaria que conforme al marco legal vigente de la jurisdicción respectiva deba aplicarse a las inversiones, operaciones o ganancias del Fondo; y por indemnizaciones, incluidas aquellas de carácter extrajudicial que tengan por objeto precaver o poner término a litigios y costas, honorario profesionales y otros gastos de orden judicial en que se incurra con ocasión de la representación judicial de los intereses del Fondo.

(*) Más información acerca de este ítem en página 3 (glosario).

Más Información en: Más información en www.inversiones.sura.cl, comunicándose con su ejecutivo o en el sitio web de la Comisión para el Mercado Financiero www.cmfchile.cl

La fiscalización del fondo y de la administradora corresponde a la Comisión para el Mercado Financiero (CMF). La rentabilidad o ganancia obtenida en el pasado por este fondo, no garantiza que ella se repita en el futuro. Los valores de las cuotas de los fondos son variables. Infórmese de las características esenciales de la inversión en este fondo, las que se encuentran contenidas en su reglamento interno y contrato general de fondos. La información es provista por LVA Índices en base a datos publicados en www.cmfchile.cl y por la administradora. LVA Índices no ofrece garantías, no asume responsabilidades sobre la información o por las decisiones de inversión adoptadas por terceros. Las fichas comerciales y valores calculados son propiedad de LVA Índices.

Beneficios Tributarios

APV: Ahorro previsional voluntario.

APVC: Ahorro previsional voluntario colectivo.

54 Bis: Los intereses, dividendos y demás rendimientos provenientes fondos mutuos no se considerarán percibidos para los efectos de gravarlos con el impuesto global complementario, en tanto no sean retirados y permanezcan ahorrados en instrumentos del mismo tipo.

107 LIR: Este artículo establece que, bajo ciertas condiciones, el mayor valor en la enajenación de cuotas de fondos mutuos no constituye renta.

108 LIR: Los fondos mutuos acogidos a este beneficio permiten no tributar sobre el mayor valor obtenido, en la medida que se reinvierta el rescate del fondo en otro(s) fondo(s) de la misma u otra sociedad administradora.

Simulación de Escenarios

Estos valores son calculados con un modelo estadístico básico, que considera las rentabilidades en pesos chilenos históricas del fondo para dar una idea general del comportamiento que podría tener en el futuro, si no cambia ningún factor relevante. Los datos presentados no son una predicción, sino una estimación del rango en el cual podría moverse la rentabilidad del fondo en la mayoría de los casos de acuerdo a su comportamiento hasta ahora. Esta estimación es sólo referencial ya que la rentabilidad de la serie es esencialmente variable por lo que no es posible predecir su comportamiento futuro.

El modelo estadístico contempla el uso de una media aritmética móvil y la desviación estándar tradicional para estimar este rango, lo que implica suponer una distribución normal de los retornos del fondo o serie (que es el supuesto más simple posible en este contexto).

Sobre esta base, la simulación de una gran cantidad de trayectorias posibles de rentabilidad se puede resumir en una sola fórmula simple, que indica que el 95% de los valores finales de estas trayectorias caerá dentro de un rango de dos desviaciones estándar del promedio. Para aplicar esto a los plazos de 30 y 365 días, respectivamente, se multiplica el promedio de rentabilidad diaria por 30 y 365 respectivamente, y la desviación estándar por la raíz cuadrada de 30 y 365 respectivamente, como estimaciones simples de la desviación estándar mensual y anual.

Nota: No presentan simulaciones de escenarios los fondos o series que tienen un periodo de operación inferior a 12 meses ni los que han cambiado de tipo hace menos de 12 meses, por no tener suficiente historia para hacer estos cálculos en forma válida, ni aquellos para los cuales más del 10% de las rentabilidades mensuales y anuales móviles históricas efectivamente obtenidas en el periodo de cálculo, son inferiores al promedio menos dos desviaciones estándar, o superiores al promedio más dos desviaciones estándar, porque dicha condición impide asumir una distribución normal de los retornos.

Mejores y Peores Rentabilidades | Últimos 5 años

Las mejores y peores rentabilidades de la serie se calculan considerando las rentabilidades mensuales y anuales, según corresponda, en pesos chilenos calculadas al cierre de cada mes de los últimos cinco años o desde el inicio de operaciones de la serie en caso de que ésta haya iniciado operaciones hace menos de cinco años.

La mejor y peor rentabilidad de la industria se calcula ponderando las mejores y peores rentabilidades (descritas en el párrafo anterior) de las series de los fondos del mismo tipo por su patrimonio promedio en el periodo de cálculo.

Series

La información específica de cada serie puede ser encontrada en el reglamento interno del fondo. Infórmese permanentemente de las características y diferencias de costos de todas las series existentes o futuras.

Riesgos Asociados

Riesgo de Mercado: Este riesgo está asociado a las variaciones de precio de los distintos activos que componen el portafolio del fondo. Este riesgo depende fundamentalmente de la volatilidad de los retornos de los diferentes tipos de activos financieros y de su correlación entre ellos.

Riesgo de Líquidez: Es el riesgo asociado a la posibilidad de que el fondo no sea capaz de generar suficientes recursos de efectivo para liquidar sus obligaciones en su totalidad cuando llega su vencimiento o ante solicitudes de rescate.

Riesgo Sectorial: Este riesgo está asociado a las malas condiciones de mercado que pueden darse en un sector industrial en particular y que por ende puede afectar a la rentabilidad del fondo.

Riesgo de Moneda: Este riesgo está asociado al impacto negativo en las inversiones producto de la fluctuación de los tipos de cambio.

Riesgo de Tasa de Interés: Es el riesgo de pérdida a causa de movimientos de los tipos de interés. Hace referencia el riesgo que se asume en una inversión al producirse variaciones no esperadas en los tipos de interés.

Riesgo de Derivados: Se refiere al riesgo de tener exposición a derivados cuya finalidad puede ser cobertura o inversión.

Riesgo de Crédito: Se refiere al riesgo de pérdida que sufriría el fondo, en el caso de que alguna contraparte incumpliese sus obligaciones contractuales de pago con la misma, resultando una pérdida financiera para éste.

Tasa Anual de Costos

Corresponde a la proporción que representan todos los gastos que fueron incurridos por el fondo, incluida la remuneración de la administradora, en el patrimonio de éste antes de descontados los gastos. Contiene todos los gastos en que incurrió el fondo en el periodo respectivo, incluidos aquellos inherentes a las inversiones del mismo.

Tac Industria: Se calcula considerando los demás fondos mutuos del mismo tipo y moneda de contabilización, pertenecientes a todas las administradoras. El valor resultante de TAC Industria incluye IVA.

Tac Mínimo / Tac Máximo: Se calcula considerando los demás fondos mutuos del mismo tipo y moneda de contabilización, pertenecientes a la administradora. Los valores resultantes de Tac Mínimo y Tac Máximo incluyen IVA.

Composición

Los porcentajes están calculados sobre el total de la cartera de inversión del fondo. Estos valores son aproximados y se presentan a modo de referencia.

Administradora
 ADMINISTRADORA GENERAL DE FONDOS SURA S.A.

RUN
 8859

Moneda
 CLP

Patrimonio Serie
 290864219

Monto Mínimo
 \$50.000.000

Objetivo del Fondo

El objetivo del Fondo es ofrecer una alternativa de inversión para personas naturales y/o jurídicas interesadas en participar en los mercados accionarios nacionales y extranjeros, manteniendo invertido como mínimo el 60% de sus activos en acciones de empresas que estén domiciliadas u operen en Chile, Perú, Colombia o México.

Inversionista

Está dirigido a público general, con un horizonte de inversión de mediano y largo plazo, y tolerancia a la volatilidad de los mercados accionarios latinoamericanos.

Tolerancia al Riesgo: Alta
Horizonte de Inversión: Mediano y Largo Plazo
Uso de los Recursos: Inversiones

Rescates

Fondo es Rescatable: SI
Plazo Rescates: 10 días corridos
Duración: Indefinida

Comentario del Manager

Mercados globales experimentaron retornos negativos, siendo el peor mes para la Renta Variable Global en este año. Debido a una serie de eventos que generaron aversiones al riesgo entre los inversionistas, como: crisis energética en Europa y China, pérdida del momentum en el crecimiento, desaceleración de China, estrés financiero de Evergrande, entre otros, impactando las regiones donde tenemos cobertura. En este contexto, Chile presentó el mayor retroceso, principalmente por la continua discusión de proyectos en el congreso, seguido de una fuerte corrección en el cobre debido a temores sobre una desaceleración de China, especialmente tras los eventos ocurridos en su sector inmobiliario que es intensivo en commodities. Finalmente, México presentaron desempeños positivos.

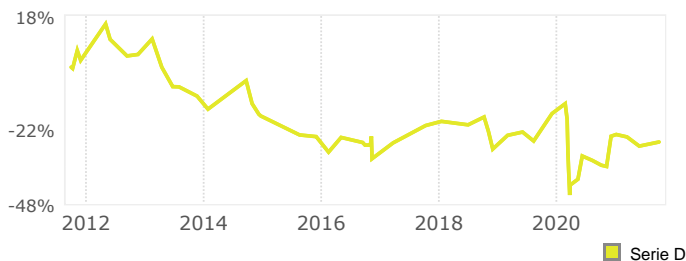
Beneficios Tributarios^(*)

APV APVC 54 Bis
 107 LIR 108 LIR

Riesgos Asociados^(*)

Mercado Liquidez Sectorial
 Moneda Tasa Interés Derivados Crédito

Rentabilidad en UF desde 01/10/2011 a 30/09/2021



Rentabilidades Anualizadas

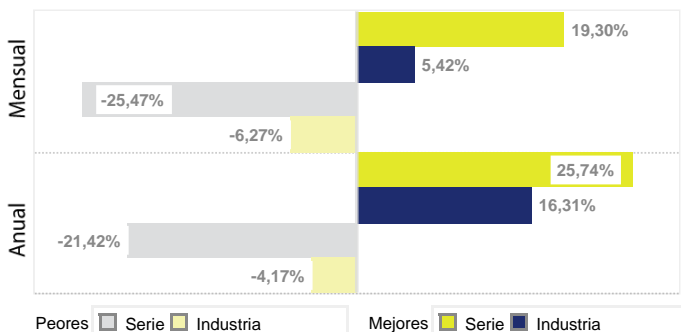
1 Año 14,21%
2 Años -3,65%
5 Años 0,38%
10 Años -3,01%

Calculadas en UF al 30/09/2021

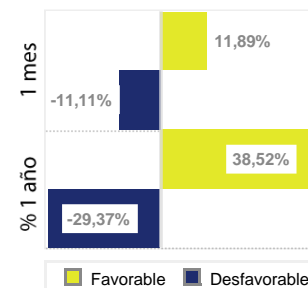
Tasa Anual de Costos (TAC)^(*)

TAC Serie (Exento de IVA) 2,20%
 TAC Industria⁽¹⁾ (Al 30/09/2021) 1,87%
 TAC Mínimo⁽¹⁾ (Al 30/09/2021) 0,00%
 TAC Máximo⁽¹⁾ (Al 30/09/2021) 4,93%

Mejores y Peores Rentabilidades | Últimos 5 años^(*)



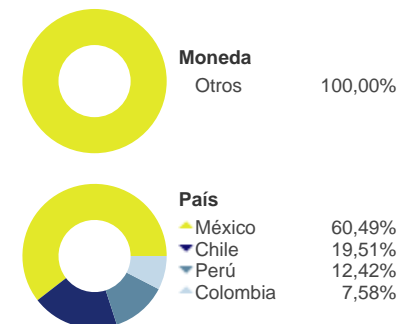
Simulación de Escenarios^(*)



1 mes: Calculado con modelo mensual.
 1 año: Calculado con modelo diario.

Composición^(*)

30/09/2021



Serie^(*)

	A	AC	AC-APV	B	C	D	E	F	H	I	M	SURA
Remunerac. Anual Máx. (%)	4,9270 ⁽¹⁾	3,7100 ⁽¹⁾	3,1200 ⁽²⁾	4,2130 ⁽¹⁾	3,0000 ⁽²⁾	2,6000 ⁽²⁾	3,1420 ⁽¹⁾	2,7850 ⁽¹⁾	2,4000 ⁽²⁾	2,3210 ⁽¹⁾	1,6000 ⁽¹⁾	0,0000 ⁽¹⁾
Gasto Máximo (%)	0,0000 ⁽¹⁾	0,0000 ⁽¹⁾	0,0000 ⁽²⁾	0,0000 ⁽¹⁾	0,0000 ⁽²⁾	0,0000 ⁽²⁾	0,0000 ⁽¹⁾	0,0000 ⁽¹⁾	0,0000 ⁽²⁾	0,0000 ⁽¹⁾	0,0000 ⁽¹⁾	0,0000 ⁽¹⁾
Comisión Máxima (%)	1,7850 ⁽¹⁾	0,0000 ⁽¹⁾	0,0000 ⁽²⁾	2,3800 ⁽¹⁾	0,0000 ⁽²⁾	0,0000 ⁽²⁾	1,1900 ⁽¹⁾	1,1900 ⁽¹⁾	0,0000 ⁽²⁾	1,1900 ⁽¹⁾	0,5000 ⁽¹⁾	0,0000 ⁽¹⁾

■ Corresponde a la serie con menor remuneración. Infórmese sobre las características esenciales de esta serie, las que pueden ser consultadas en el folleto informativo respectivo.

(1) IVA incluido. (2) Exento de IVA.

(*) Más información acerca de este ítem en página 3 (glosario).

Más Información en: Más información en www.inversiones.sura.cl, comunicándose con su ejecutivo o en el sitio web de la Comisión para el Mercado Financiero www.cmfchile.cl

La fiscalización del fondo y de la administradora corresponde a la Comisión para el Mercado Financiero (CMF). La rentabilidad o ganancia obtenida en el pasado por este fondo, no garantiza que ella se repita en el futuro. Los valores de las cuotas de los fondos son variables. Infórmese de las características esenciales de la inversión en este fondo, las que se encuentran contenidas en su reglamento interno y contrato general de fondos. La información es provista por LVA Índices en base a datos publicados en www.cmfchile.cl y por la administradora. LVA Índices no ofrece garantías, no asume responsabilidades sobre la información o por las decisiones de inversión adoptadas por terceros. Las fichas comerciales y valores calculados son propiedad de LVA Índices.

Notas

La Remuneración se aplicará al monto que resulte de deducir del valor neto diario de la serie antes de remuneración, los aportes de la serie recibidos antes del cierre de operaciones del Fondo y de agregar los rescates de la serie que corresponda liquidar en el día. La comisión, en caso de que aplique por no cumplir el período de permanencia estipulado en el reglamento interno del fondo, se aplicará al monto del rescate del partícipe. Por otro lado, respecto a los gastos a cargo del Fondo, no existirá límite máximo para los siguientes ítems: Los impuestos, retenciones, encajes u otro tipo de carga tributaria o cambiaria que conforme al marco legal vigente de la jurisdicción respectiva deba aplicarse a las inversiones, operaciones o ganancias del Fondo; y por indemnizaciones, incluidas aquellas de carácter extrajudicial que tengan por objeto precaver o poner término a litigios y costas, honorario profesionales y otros gastos de orden judicial en que se incurra con ocasión de la representación judicial de los intereses del Fondo.

(*) Más información acerca de este ítem en página 3 (glosario).

Más Información en: Más información en www.inversiones.sura.cl, comunicándose con su ejecutivo o en el sitio web de la Comisión para el Mercado Financiero www.cmfchile.cl

La fiscalización del fondo y de la administradora corresponde a la Comisión para el Mercado Financiero (CMF). La rentabilidad o ganancia obtenida en el pasado por este fondo, no garantiza que ella se repita en el futuro. Los valores de las cuotas de los fondos son variables. Infórmese de las características esenciales de la inversión en este fondo, las que se encuentran contenidas en su reglamento interno y contrato general de fondos. La información es provista por LVA Índices en base a datos publicados en www.cmfchile.cl y por la administradora. LVA Índices no ofrece garantías, no asume responsabilidades sobre la información o por las decisiones de inversión adoptadas por terceros. Las fichas comerciales y valores calculados son propiedad de LVA Índices.

Beneficios Tributarios

APV: Ahorro previsional voluntario.

APVC: Ahorro previsional voluntario colectivo.

54 Bis: Los intereses, dividendos y demás rendimientos provenientes fondos mutuos no se considerarán percibidos para los efectos de gravarlos con el impuesto global complementario, en tanto no sean retirados y permanezcan ahorrados en instrumentos del mismo tipo.

107 LIR: Este artículo establece que, bajo ciertas condiciones, el mayor valor en la enajenación de cuotas de fondos mutuos no constituye renta.

108 LIR: Los fondos mutuos acogidos a este beneficio permiten no tributar sobre el mayor valor obtenido, en la medida que se reinvierta el rescate del fondo en otro(s) fondo(s) de la misma u otra sociedad administradora.

Simulación de Escenarios

Estos valores son calculados con un modelo estadístico básico, que considera las rentabilidades en pesos chilenos históricas del fondo para dar una idea general del comportamiento que podría tener en el futuro, si no cambia ningún factor relevante. Los datos presentados no son una predicción, sino una estimación del rango en el cual podría moverse la rentabilidad del fondo en la mayoría de los casos de acuerdo a su comportamiento hasta ahora. Esta estimación es sólo referencial ya que la rentabilidad de la serie es esencialmente variable por lo que no es posible predecir su comportamiento futuro.

El modelo estadístico contempla el uso de una media aritmética móvil y la desviación estándar tradicional para estimar este rango, lo que implica suponer una distribución normal de los retornos del fondo o serie (que es el supuesto más simple posible en este contexto).

Sobre esta base, la simulación de una gran cantidad de trayectorias posibles de rentabilidad se puede resumir en una sola fórmula simple, que indica que el 95% de los valores finales de estas trayectorias caerá dentro de un rango de dos desviaciones estándar del promedio. Para aplicar esto a los plazos de 30 y 365 días, respectivamente, se multiplica el promedio de rentabilidad diaria por 30 y 365 respectivamente, y la desviación estándar por la raíz cuadrada de 30 y 365 respectivamente, como estimaciones simples de la desviación estándar mensual y anual.

Nota: No presentan simulaciones de escenarios los fondos o series que tienen un periodo de operación inferior a 12 meses ni los que han cambiado de tipo hace menos de 12 meses, por no tener suficiente historia para hacer estos cálculos en forma válida, ni aquellos para los cuales más del 10% de las rentabilidades mensuales y anuales móviles históricas efectivamente obtenidas en el periodo de cálculo, son inferiores al promedio menos dos desviaciones estándar, o superiores al promedio más dos desviaciones estándar, porque dicha condición impide asumir una distribución normal de los retornos.

Mejores y Peores Rentabilidades | Últimos 5 años

Las mejores y peores rentabilidades de la serie se calculan considerando las rentabilidades mensuales y anuales, según corresponda, en pesos chilenos calculadas al cierre de cada mes de los últimos cinco años o desde el inicio de operaciones de la serie en caso de que ésta haya iniciado operaciones hace menos de cinco años.

La mejor y peor rentabilidad de la industria se calcula ponderando las mejores y peores rentabilidades (descritas en el párrafo anterior) de las series de los fondos del mismo tipo por su patrimonio promedio en el periodo de cálculo.

Series

La información específica de cada serie puede ser encontrada en el reglamento interno del fondo. Infórmese permanentemente de las características y diferencias de costos de todas las series existentes o futuras.

Riesgos Asociados

Riesgo de Mercado: Este riesgo está asociado a las variaciones de precio de los distintos activos que componen el portafolio del fondo. Este riesgo depende fundamentalmente de la volatilidad de los retornos de los diferentes tipos de activos financieros y de su correlación entre ellos.

Riesgo de Líquidez: Es el riesgo asociado a la posibilidad de que el fondo no sea capaz de generar suficientes recursos de efectivo para liquidar sus obligaciones en su totalidad cuando llega su vencimiento o ante solicitudes de rescate.

Riesgo Sectorial: Este riesgo está asociado a las malas condiciones de mercado que pueden darse en un sector industrial en particular y que por ende puede afectar a la rentabilidad del fondo.

Riesgo de Moneda: Este riesgo está asociado al impacto negativo en las inversiones producto de la fluctuación de los tipos de cambio.

Riesgo de Tasa de Interés: Es el riesgo de pérdida a causa de movimientos de los tipos de interés. Hace referencia el riesgo que se asume en una inversión al producirse variaciones no esperadas en los tipos de interés.

Riesgo de Derivados: Se refiere al riesgo de tener exposición a derivados cuya finalidad puede ser cobertura o inversión.

Riesgo de Crédito: Se refiere al riesgo de pérdida que sufriría el fondo, en el caso de que alguna contraparte incumpliese sus obligaciones contractuales de pago con la misma, resultando una pérdida financiera para éste.

Tasa Anual de Costos

Corresponde a la proporción que representan todos los gastos que fueron incurridos por el fondo, incluida la remuneración de la administradora, en el patrimonio de éste antes de descontados los gastos. Contiene todos los gastos en que incurrió el fondo en el periodo respectivo, incluidos aquellos inherentes a las inversiones del mismo.

Tac Industria: Se calcula considerando los demás fondos mutuos del mismo tipo y moneda de contabilización, pertenecientes a todas las administradoras. El valor resultante de TAC Industria incluye IVA.

Tac Mínimo / Tac Máximo: Se calcula considerando los demás fondos mutuos del mismo tipo y moneda de contabilización, pertenecientes a la administradora. Los valores resultantes de Tac Mínimo y Tac Máximo incluyen IVA.

Composición

Los porcentajes están calculados sobre el total de la cartera de inversión del fondo. Estos valores son aproximados y se presentan a modo de referencia.

Administradora
 ADMINISTRADORA GENERAL DE
 FONDOS SURA S.A.

RUN
 8859

Moneda
 CLP

Patrimonio Serie
 7524691

Monto Mínimo
 \$50.000.000

Objetivo del Fondo

El objetivo del Fondo es ofrecer una alternativa de inversión para personas naturales y/o jurídicas interesadas en participar en los mercados accionarios nacionales y extranjeros, manteniendo invertido como mínimo el 60% de sus activos en acciones de empresas que estén domiciliadas u operen en Chile, Perú, Colombia o México.

Inversionista

Está dirigido a público general, con un horizonte de inversión de mediano y largo plazo, y tolerancia a la volatilidad de los mercados accionarios latinoamericanos.

Tolerancia al Riesgo: Alta

Horizonte de Inversión: Mediano y Largo Plazo

Uso de los Recursos: Inversiones

Rescates

Fondo es Rescatable: SI

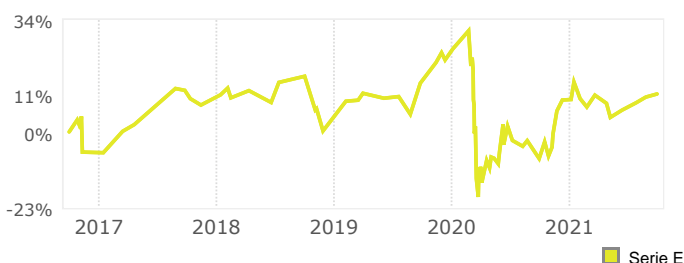
Plazo Rescates: 10 días corridos

Duración: Indefinida

Comentario del Manager

Mercados globales experimentaron retornos negativos, siendo el peor mes para la Renta Variable Global en este año. Debido a una serie de eventos que generaron aversiones al riesgo entre los inversionistas, como: crisis energética en Europa y China, pérdida del momentum en el crecimiento, desaceleración de China, estrés financiero de Evergrande, entre otros, impactando las regiones donde tenemos cobertura. En este contexto, Chile presentó el mayor retroceso, principalmente por la continua discusión de proyectos en el congreso, seguido de una fuerte corrección en el cobre debido a temores sobre una desaceleración de China, especialmente tras los eventos ocurridos en su sector inmobiliario que es intensivo en commodities. Finalmente, México presentaron desempeños positivos.

Rentabilidad en Pesos desde 01/10/2016 a 30/09/2021

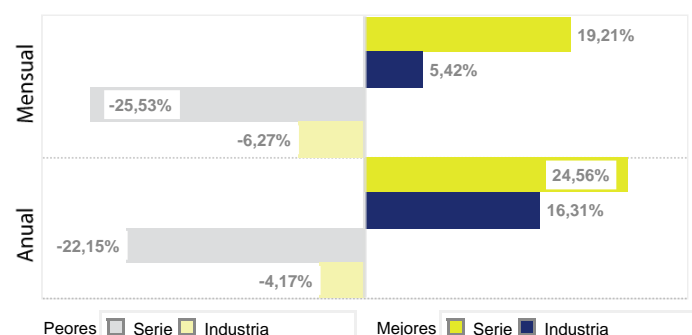


Rentabilidades Nominales

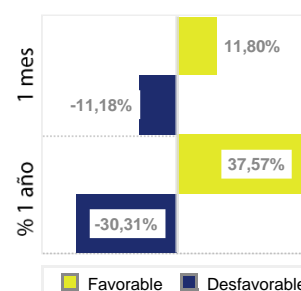
1 Mes	-1,31%
3 Meses	5,48%
6 Meses	0,15%
1 Año	18,58%

Calculadas en Pesos al 30/09/2021

Mejores y Peores Rentabilidades | Últimos 5 años (*)



Simulación de Escenarios (*)



1 mes: Calculado con modelo mensual.
 1 año: Calculado con modelo diario.

Beneficios Tributarios(*)

- APV APVC 54 Bis
 107 LIR 108 LIR

Riesgos Asociados(*)

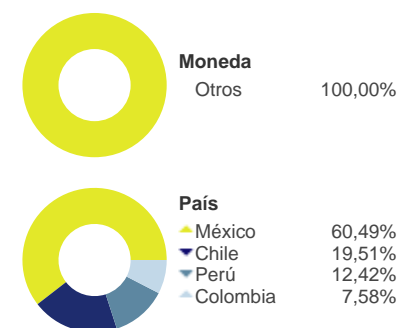
- Mercado Liquidez Sectorial
 Moneda Tasa Interés Derivados Crédito

Tasa Anual de Costos (TAC)(*)

TAC Serie (IVA incluido)	3,14%
TAC Industria ⁽¹⁾ (Al 30/09/2021)	1,87%
TAC Mínimo ⁽¹⁾ (Al 30/09/2021)	0,00%
TAC Máximo ⁽¹⁾ (Al 30/09/2021)	4,93%

Composición(*)

30/09/2021



Serie (*)

	A	AC	AC-APV	B	C	D	E	F	H	I	M	SURA
Remunerac. Anual Máx. (%)	4,9270 ⁽¹⁾	3,7100 ⁽¹⁾	3,1200 ⁽²⁾	4,2130 ⁽¹⁾	3,0000 ⁽²⁾	2,6000 ⁽²⁾	3,1420 ⁽¹⁾	2,7850 ⁽¹⁾	2,4000 ⁽²⁾	2,3210 ⁽¹⁾	1,6000 ⁽¹⁾	0,0000 ⁽¹⁾
Gasto Máximo (%)	0,0000 ⁽¹⁾	0,0000 ⁽¹⁾	0,0000 ⁽²⁾	0,0000 ⁽¹⁾	0,0000 ⁽²⁾	0,0000 ⁽²⁾	0,0000 ⁽¹⁾	0,0000 ⁽¹⁾	0,0000 ⁽²⁾	0,0000 ⁽¹⁾	0,0000 ⁽¹⁾	0,0000 ⁽¹⁾
Comisión Máxima (%)	1,7850 ⁽¹⁾	0,0000 ⁽¹⁾	0,0000 ⁽²⁾	2,3800 ⁽¹⁾	0,0000 ⁽²⁾	0,0000 ⁽²⁾	1,1900 ⁽¹⁾	1,1900 ⁽¹⁾	0,0000 ⁽²⁾	1,1900 ⁽¹⁾	0,5000 ⁽¹⁾	0,0000 ⁽¹⁾

Corresponde a la serie con menor remuneración. Infórmese sobre las características esenciales de esta serie, las que pueden ser consultadas en el folleto informativo respectivo.

(1) IVA incluido. (2) Exento de IVA.

(*) Más información acerca de este ítem en página 3 (glosario).

Más Información en: Más información en www.inversiones.sura.cl, comunicándose con su ejecutivo o en el sitio web de la Comisión para el Mercado Financiero www.cmfchile.cl

La fiscalización del fondo y de la administradora corresponde a la Comisión para el Mercado Financiero (CMF). La rentabilidad o ganancia obtenida en el pasado por este fondo, no garantiza que ella se repita en el futuro. Los valores de las cuotas de los fondos son variables. Infórmese de las características esenciales de la inversión en este fondo, las que se encuentran contenidas en su reglamento interno y contrato general de fondos. La información es provista por LVA Índices en base a datos publicados en www.cmfchile.cl y por la administradora. LVA Índices no ofrece garantías, no asume responsabilidades sobre la información o por las decisiones de inversión adoptadas por terceros. Las fichas comerciales y valores calculados son propiedad de LVA Índices.

Notas

La Remuneración se aplicará al monto que resulte de deducir del valor neto diario de la serie antes de remuneración, los aportes de la serie recibidos antes del cierre de operaciones del Fondo y de agregar los rescates de la serie que corresponda liquidar en el día. La comisión, en caso de que aplique por no cumplir el período de permanencia estipulado en el reglamento interno del fondo, se aplicará al monto del rescate del partícipe. Por otro lado, respecto a los gastos a cargo del Fondo, no existirá límite máximo para los siguientes ítems: Los impuestos, retenciones, encajes u otro tipo de carga tributaria o cambiaria que conforme al marco legal vigente de la jurisdicción respectiva deba aplicarse a las inversiones, operaciones o ganancias del Fondo; y por indemnizaciones, incluidas aquellas de carácter extrajudicial que tengan por objeto precaver o poner término a litigios y costas, honorario profesionales y otros gastos de orden judicial en que se incurra con ocasión de la representación judicial de los intereses del Fondo.

(*) Más información acerca de este ítem en página 3 (glosario).

Más Información en: Más información en www.inversiones.sura.cl, comunicándose con su ejecutivo o en el sitio web de la Comisión para el Mercado Financiero www.cmfchile.cl

La fiscalización del fondo y de la administradora corresponde a la Comisión para el Mercado Financiero (CMF). La rentabilidad o ganancia obtenida en el pasado por este fondo, no garantiza que ella se repita en el futuro. Los valores de las cuotas de los fondos son variables. Infórmese de las características esenciales de la inversión en este fondo, las que se encuentran contenidas en su reglamento interno y contrato general de fondos. La información es provista por LVA Índices en base a datos publicados en www.cmfchile.cl y por la administradora. LVA Índices no ofrece garantías, no asume responsabilidades sobre la información o por las decisiones de inversión adoptadas por terceros. Las fichas comerciales y valores calculados son propiedad de LVA Índices.

Beneficios Tributarios

APV: Ahorro previsional voluntario.

APVC: Ahorro previsional voluntario colectivo.

54 Bis: Los intereses, dividendos y demás rendimientos provenientes fondos mutuos no se considerarán percibidos para los efectos de gravarlos con el impuesto global complementario, en tanto no sean retirados y permanezcan ahorrados en instrumentos del mismo tipo.

107 LIR: Este artículo establece que, bajo ciertas condiciones, el mayor valor en la enajenación de cuotas de fondos mutuos no constituye renta.

108 LIR: Los fondos mutuos acogidos a este beneficio permiten no tributar sobre el mayor valor obtenido, en la medida que se reinvierta el rescate del fondo en otro(s) fondo(s) de la misma u otra sociedad administradora.

Simulación de Escenarios

Estos valores son calculados con un modelo estadístico básico, que considera las rentabilidades en pesos chilenos históricas del fondo para dar una idea general del comportamiento que podría tener en el futuro, si no cambia ningún factor relevante. Los datos presentados no son una predicción, sino una estimación del rango en el cual podría moverse la rentabilidad del fondo en la mayoría de los casos de acuerdo a su comportamiento hasta ahora. Esta estimación es sólo referencial ya que la rentabilidad de la serie es esencialmente variable por lo que no es posible predecir su comportamiento futuro.

El modelo estadístico contempla el uso de una media aritmética móvil y la desviación estándar tradicional para estimar este rango, lo que implica suponer una distribución normal de los retornos del fondo o serie (que es el supuesto más simple posible en este contexto).

Sobre esta base, la simulación de una gran cantidad de trayectorias posibles de rentabilidad se puede resumir en una sola fórmula simple, que indica que el 95% de los valores finales de estas trayectorias caerá dentro de un rango de dos desviaciones estándar del promedio. Para aplicar esto a los plazos de 30 y 365 días, respectivamente, se multiplica el promedio de rentabilidad diaria por 30 y 365 respectivamente, y la desviación estándar por la raíz cuadrada de 30 y 365 respectivamente, como estimaciones simples de la desviación estándar mensual y anual.

Nota: No presentan simulaciones de escenarios los fondos o series que tienen un periodo de operación inferior a 12 meses ni los que han cambiado de tipo hace menos de 12 meses, por no tener suficiente historia para hacer estos cálculos en forma válida, ni aquellos para los cuales más del 10% de las rentabilidades mensuales y anuales móviles históricas efectivamente obtenidas en el periodo de cálculo, son inferiores al promedio menos dos desviaciones estándar, o superiores al promedio más dos desviaciones estándar, porque dicha condición impide asumir una distribución normal de los retornos.

Mejores y Peores Rentabilidades | Últimos 5 años

Las mejores y peores rentabilidades de la serie se calculan considerando las rentabilidades mensuales y anuales, según corresponda, en pesos chilenos calculadas al cierre de cada mes de los últimos cinco años o desde el inicio de operaciones de la serie en caso de que ésta haya iniciado operaciones hace menos de cinco años.

La mejor y peor rentabilidad de la industria se calcula ponderando las mejores y peores rentabilidades (descritas en el párrafo anterior) de las series de los fondos del mismo tipo por su patrimonio promedio en el periodo de cálculo.

Series

La información específica de cada serie puede ser encontrada en el reglamento interno del fondo. Infórmese permanentemente de las características y diferencias de costos de todas las series existentes o futuras.

Riesgos Asociados

Riesgo de Mercado: Este riesgo está asociado a las variaciones de precio de los distintos activos que componen el portafolio del fondo. Este riesgo depende fundamentalmente de la volatilidad de los retornos de los diferentes tipos de activos financieros y de su correlación entre ellos.

Riesgo de Líquidez: Es el riesgo asociado a la posibilidad de que el fondo no sea capaz de generar suficientes recursos de efectivo para liquidar sus obligaciones en su totalidad cuando llega su vencimiento o ante solicitudes de rescate.

Riesgo Sectorial: Este riesgo está asociado a las malas condiciones de mercado que pueden darse en un sector industrial en particular y que por ende puede afectar a la rentabilidad del fondo.

Riesgo de Moneda: Este riesgo está asociado al impacto negativo en las inversiones producto de la fluctuación de los tipos de cambio.

Riesgo de Tasa de Interés: Es el riesgo de pérdida a causa de movimientos de los tipos de interés. Hace referencia el riesgo que se asume en una inversión al producirse variaciones no esperadas en los tipos de interés.

Riesgo de Derivados: Se refiere al riesgo de tener exposición a derivados cuya finalidad puede ser cobertura o inversión.

Riesgo de Crédito: Se refiere al riesgo de pérdida que sufriría el fondo, en el caso de que alguna contraparte incumpliese sus obligaciones contractuales de pago con la misma, resultando una pérdida financiera para éste.

Tasa Anual de Costos

Corresponde a la proporción que representan todos los gastos que fueron incurridos por el fondo, incluida la remuneración de la administradora, en el patrimonio de éste antes de descontados los gastos. Contiene todos los gastos en que incurrió el fondo en el periodo respectivo, incluidos aquellos inherentes a las inversiones del mismo.

Tac Industria: Se calcula considerando los demás fondos mutuos del mismo tipo y moneda de contabilización, pertenecientes a todas las administradoras. El valor resultante de TAC Industria incluye IVA.

Tac Mínimo / Tac Máximo: Se calcula considerando los demás fondos mutuos del mismo tipo y moneda de contabilización, pertenecientes a la administradora. Los valores resultantes de Tac Mínimo y Tac Máximo incluyen IVA.

Composición

Los porcentajes están calculados sobre el total de la cartera de inversión del fondo. Estos valores son aproximados y se presentan a modo de referencia.

Administradora
 ADMINISTRADORA GENERAL DE FONDOS SURA S.A.

RUN
 8859

Moneda
 CLP

Patrimonio Serie
 27905214

Monto Mínimo
 \$250.000.000

Objetivo del Fondo

El objetivo del Fondo es ofrecer una alternativa de inversión para personas naturales y/o jurídicas interesadas en participar en los mercados accionarios nacionales y extranjeros, manteniendo invertido como mínimo el 60% de sus activos en acciones de empresas que estén domiciliadas u operen en Chile, Perú, Colombia o México.

Inversionista

Está dirigido a público general, con un horizonte de inversión de mediano y largo plazo, y tolerancia a la volatilidad de los mercados accionarios latinoamericanos.

Tolerancia al Riesgo: Alta
Horizonte de Inversión: Mediano y Largo Plazo
Uso de los Recursos: Inversiones

Rescates

Fondo es Rescatable: SI
Plazo Rescates: 10 días corridos
Duración: Indefinida

Comentario del Manager

Mercados globales experimentaron retornos negativos, siendo el peor mes para la Renta Variable Global en este año. Debido a una serie de eventos que generaron aversiones al riesgo entre los inversionistas, como: crisis energética en Europa y China, pérdida del momentum en el crecimiento, desaceleración de China, estrés financiero de Evergrande, entre otros, impactando las regiones donde tenemos cobertura. En este contexto, Chile presentó el mayor retroceso, principalmente por la continua discusión de proyectos en el congreso, seguido de una fuerte corrección en el cobre debido a temores sobre una desaceleración de China, especialmente tras los eventos ocurridos en su sector inmobiliario que es intensivo en commodities. Finalmente, México presentaron desempeños positivos.

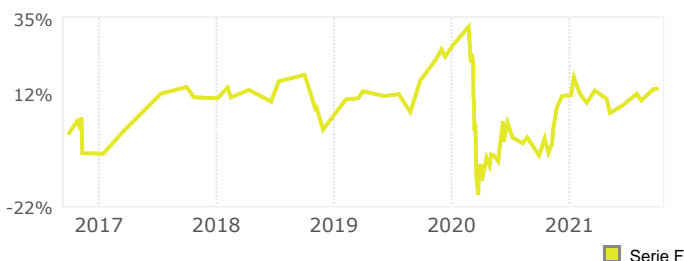
Beneficios Tributarios^(*)

- APV APVC 54 Bis
 107 LIR 108 LIR

Riesgos Asociados^(*)

- Mercado Liquidez Sectorial
 Moneda Tasa Interés Derivados Crédito

Rentabilidad en Pesos desde 01/10/2016 a 30/09/2021

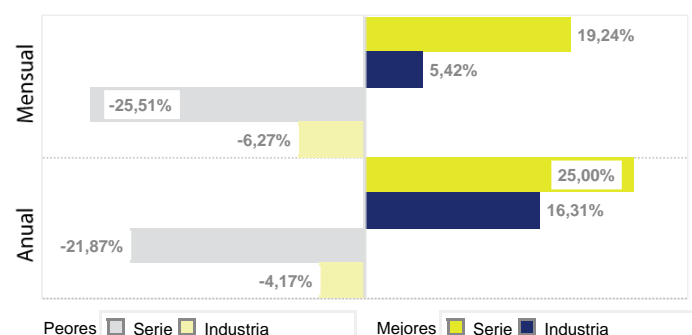


Rentabilidades Nominales

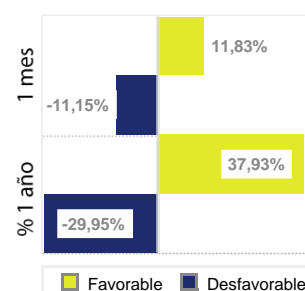
1 Mes	-1,28%
3 Meses	5,57%
6 Meses	0,33%
1 Año	19,00%

Calculadas en Pesos al 30/09/2021

Mejores y Peores Rentabilidades | Últimos 5 años ^(*)



Simulación de Escenarios ^(*)



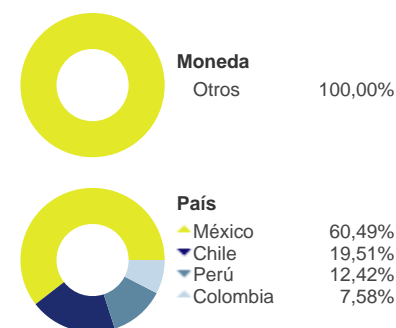
1 mes: Calculado con modelo mensual.
 1 año: Calculado con modelo diario.

Tasa Anual de Costos (TAC)^(*)

TAC Serie (IVA incluido)	2,78%
TAC Industria ⁽¹⁾ (AI 30/09/2021)	1,87%
TAC Mínimo ⁽¹⁾ (AI 30/09/2021)	0,00%
TAC Máximo ⁽¹⁾ (AI 30/09/2021)	4,93%

Composición^(*)

30/09/2021



Serie ^(*)

	A	AC	AC-APV	B	C	D	E	F	H	I	M	SURA
Remunerac. Anual Máx. (%)	4,9270 ⁽¹⁾	3,7100 ⁽¹⁾	3,1200 ⁽²⁾	4,2130 ⁽¹⁾	3,0000 ⁽²⁾	2,6000 ⁽²⁾	3,1420 ⁽¹⁾	2,7850 ⁽¹⁾	2,4000 ⁽²⁾	2,3210 ⁽¹⁾	1,6000 ⁽¹⁾	0,0000 ⁽¹⁾
Gasto Máximo (%)	0,0000 ⁽¹⁾	0,0000 ⁽¹⁾	0,0000 ⁽²⁾	0,0000 ⁽¹⁾	0,0000 ⁽²⁾	0,0000 ⁽²⁾	0,0000 ⁽¹⁾	0,0000 ⁽¹⁾	0,0000 ⁽²⁾	0,0000 ⁽¹⁾	0,0000 ⁽¹⁾	0,0000 ⁽¹⁾
Comisión Máxima (%)	1,7850 ⁽¹⁾	0,0000 ⁽¹⁾	0,0000 ⁽²⁾	2,3800 ⁽¹⁾	0,0000 ⁽²⁾	0,0000 ⁽²⁾	1,1900 ⁽¹⁾	1,1900 ⁽¹⁾	0,0000 ⁽²⁾	1,1900 ⁽¹⁾	0,5000 ⁽¹⁾	0,0000 ⁽¹⁾

Corresponde a la serie con menor remuneración. Infórmese sobre las características esenciales de esta serie, las que pueden ser consultadas en el folleto informativo respectivo.

(1) IVA incluido. (2) Exento de IVA.

(*) Más información acerca de este ítem en página 3 (glosario).

Más Información en: Más información en www.inversiones.sura.cl, comunicándose con su ejecutivo o en el sitio web de la Comisión para el Mercado Financiero www.cmfchile.cl

La fiscalización del fondo y de la administradora corresponde a la Comisión para el Mercado Financiero (CMF). La rentabilidad o ganancia obtenida en el pasado por este fondo, no garantiza que ella se repita en el futuro. Los valores de las cuotas de los fondos son variables. Infórmese de las características esenciales de la inversión en este fondo, las que se encuentran contenidas en su reglamento interno y contrato general de fondos. La información es provista por LVA Índices en base a datos publicados en www.cmfchile.cl y por la administradora. LVA Índices no ofrece garantías, no asume responsabilidades sobre la información o por las decisiones de inversión adoptadas por terceros. Las fichas comerciales y valores calculados son propiedad de LVA Índices.

Notas

La Remuneración se aplicará al monto que resulte de deducir del valor neto diario de la serie antes de remuneración, los aportes de la serie recibidos antes del cierre de operaciones del Fondo y de agregar los rescates de la serie que corresponda liquidar en el día. La comisión, en caso de que aplique por no cumplir el período de permanencia estipulado en el reglamento interno del fondo, se aplicará al monto del rescate del partícipe. Por otro lado, respecto a los gastos a cargo del Fondo, no existirá límite máximo para los siguientes ítems: Los impuestos, retenciones, encajes u otro tipo de carga tributaria o cambiaria que conforme al marco legal vigente de la jurisdicción respectiva deba aplicarse a las inversiones, operaciones o ganancias del Fondo; y por indemnizaciones, incluidas aquellas de carácter extrajudicial que tengan por objeto precaver o poner término a litigios y costas, honorario profesionales y otros gastos de orden judicial en que se incurra con ocasión de la representación judicial de los intereses del Fondo.

(*) Más información acerca de este ítem en página 3 (glosario).

Más Información en: Más información en www.inversiones.sura.cl, comunicándose con su ejecutivo o en el sitio web de la Comisión para el Mercado Financiero www.cmfchile.cl

La fiscalización del fondo y de la administradora corresponde a la Comisión para el Mercado Financiero (CMF). La rentabilidad o ganancia obtenida en el pasado por este fondo, no garantiza que ella se repita en el futuro. Los valores de las cuotas de los fondos son variables. Infórmese de las características esenciales de la inversión en este fondo, las que se encuentran contenidas en su reglamento interno y contrato general de fondos. La información es provista por LVA Índices en base a datos publicados en www.cmfchile.cl y por la administradora. LVA Índices no ofrece garantías, no asume responsabilidades sobre la información o por las decisiones de inversión adoptadas por terceros. Las fichas comerciales y valores calculados son propiedad de LVA Índices.

Beneficios Tributarios

APV: Ahorro previsional voluntario.

APVC: Ahorro previsional voluntario colectivo.

54 Bis: Los intereses, dividendos y demás rendimientos provenientes fondos mutuos no se considerarán percibidos para los efectos de gravarlos con el impuesto global complementario, en tanto no sean retirados y permanezcan ahorrados en instrumentos del mismo tipo.

107 LIR: Este artículo establece que, bajo ciertas condiciones, el mayor valor en la enajenación de cuotas de fondos mutuos no constituye renta.

108 LIR: Los fondos mutuos acogidos a este beneficio permiten no tributar sobre el mayor valor obtenido, en la medida que se reinvierta el rescate del fondo en otro(s) fondo(s) de la misma u otra sociedad administradora.

Simulación de Escenarios

Estos valores son calculados con un modelo estadístico básico, que considera las rentabilidades en pesos chilenos históricas del fondo para dar una idea general del comportamiento que podría tener en el futuro, si no cambia ningún factor relevante. Los datos presentados no son una predicción, sino una estimación del rango en el cual podría moverse la rentabilidad del fondo en la mayoría de los casos de acuerdo a su comportamiento hasta ahora. Esta estimación es sólo referencial ya que la rentabilidad de la serie es esencialmente variable por lo que no es posible predecir su comportamiento futuro.

El modelo estadístico contempla el uso de una media aritmética móvil y la desviación estándar tradicional para estimar este rango, lo que implica suponer una distribución normal de los retornos del fondo o serie (que es el supuesto más simple posible en este contexto).

Sobre esta base, la simulación de una gran cantidad de trayectorias posibles de rentabilidad se puede resumir en una sola fórmula simple, que indica que el 95% de los valores finales de estas trayectorias caerá dentro de un rango de dos desviaciones estándar del promedio. Para aplicar esto a los plazos de 30 y 365 días, respectivamente, se multiplica el promedio de rentabilidad diaria por 30 y 365 respectivamente, y la desviación estándar por la raíz cuadrada de 30 y 365 respectivamente, como estimaciones simples de la desviación estándar mensual y anual.

Nota: No presentan simulaciones de escenarios los fondos o series que tienen un periodo de operación inferior a 12 meses ni los que han cambiado de tipo hace menos de 12 meses, por no tener suficiente historia para hacer estos cálculos en forma válida, ni aquellos para los cuales más del 10% de las rentabilidades mensuales y anuales móviles históricas efectivamente obtenidas en el periodo de cálculo, son inferiores al promedio menos dos desviaciones estándar, o superiores al promedio más dos desviaciones estándar, porque dicha condición impide asumir una distribución normal de los retornos.

Mejores y Peores Rentabilidades | Últimos 5 años

Las mejores y peores rentabilidades de la serie se calculan considerando las rentabilidades mensuales y anuales, según corresponda, en pesos chilenos calculadas al cierre de cada mes de los últimos cinco años o desde el inicio de operaciones de la serie en caso de que ésta haya iniciado operaciones hace menos de cinco años.

La mejor y peor rentabilidad de la industria se calcula ponderando las mejores y peores rentabilidades (descritas en el párrafo anterior) de las series de los fondos del mismo tipo por su patrimonio promedio en el periodo de cálculo.

Series

La información específica de cada serie puede ser encontrada en el reglamento interno del fondo. Infórmese permanentemente de las características y diferencias de costos de todas las series existentes o futuras.

Riesgos Asociados

Riesgo de Mercado: Este riesgo está asociado a las variaciones de precio de los distintos activos que componen el portafolio del fondo. Este riesgo depende fundamentalmente de la volatilidad de los retornos de los diferentes tipos de activos financieros y de su correlación entre ellos.

Riesgo de Líquidez: Es el riesgo asociado a la posibilidad de que el fondo no sea capaz de generar suficientes recursos de efectivo para liquidar sus obligaciones en su totalidad cuando llega su vencimiento o ante solicitudes de rescate.

Riesgo Sectorial: Este riesgo está asociado a las malas condiciones de mercado que pueden darse en un sector industrial en particular y que por ende puede afectar a la rentabilidad del fondo.

Riesgo de Moneda: Este riesgo está asociado al impacto negativo en las inversiones producto de la fluctuación de los tipos de cambio.

Riesgo de Tasa de Interés: Es el riesgo de pérdida a causa de movimientos de los tipos de interés. Hace referencia el riesgo que se asume en una inversión al producirse variaciones no esperadas en los tipos de interés.

Riesgo de Derivados: Se refiere al riesgo de tener exposición a derivados cuya finalidad puede ser cobertura o inversión.

Riesgo de Crédito: Se refiere al riesgo de pérdida que sufriría el fondo, en el caso de que alguna contraparte incumpliese sus obligaciones contractuales de pago con la misma, resultando una pérdida financiera para éste.

Tasa Anual de Costos

Corresponde a la proporción que representan todos los gastos que fueron incurridos por el fondo, incluida la remuneración de la administradora, en el patrimonio de éste antes de descontados los gastos. Contiene todos los gastos en que incurrió el fondo en el periodo respectivo, incluidos aquellos inherentes a las inversiones del mismo.

Tac Industria: Se calcula considerando los demás fondos mutuos del mismo tipo y moneda de contabilización, pertenecientes a todas las administradoras. El valor resultante de TAC Industria incluye IVA.

Tac Mínimo / Tac Máximo: Se calcula considerando los demás fondos mutuos del mismo tipo y moneda de contabilización, pertenecientes a la administradora. Los valores resultantes de Tac Mínimo y Tac Máximo incluyen IVA.

Composición

Los porcentajes están calculados sobre el total de la cartera de inversión del fondo. Estos valores son aproximados y se presentan a modo de referencia.

Administradora
 ADMINISTRADORA GENERAL DE FONDOS SURA S.A.

RUN
 8859

Moneda
 CLP

Patrimonio Serie
 0

Monto Mínimo
 \$250.000.000

Objetivo del Fondo

El objetivo del Fondo es ofrecer una alternativa de inversión para personas naturales y/o jurídicas interesadas en participar en los mercados accionarios nacionales y extranjeros, manteniendo invertido como mínimo el 60% de sus activos en acciones de empresas que estén domiciliadas u operen en Chile, Perú, Colombia o México.

Inversionista

Está dirigido a público general, con un horizonte de inversión de mediano y largo plazo, y tolerancia a la volatilidad de los mercados accionarios latinoamericanos.

Tolerancia al Riesgo: Alta
Horizonte de Inversión: Mediano y Largo Plazo
Uso de los Recursos: Inversiones

Rescates

Fondo es Rescatable: SI
Plazo Rescates: 10 días corridos
Duración: Indefinida

Comentario del Manager

Mercados globales experimentaron retornos negativos, siendo el peor mes para la Renta Variable Global en este año. Debido a una serie de eventos que generaron aversiones al riesgo entre los inversionistas, como: crisis energética en Europa y China, pérdida del momentum en el crecimiento, desaceleración de China, estrés financiero de Evergrande, entre otros, impactando las regiones donde tenemos cobertura. En este contexto, Chile presentó el mayor retroceso, principalmente por la continua discusión de proyectos en el congreso, seguido de una fuerte corrección en el cobre debido a temores sobre una desaceleración de China, especialmente tras los eventos ocurridos en su sector inmobiliario que es intensivo en commodities. Finalmente, México presentaron desempeños positivos.

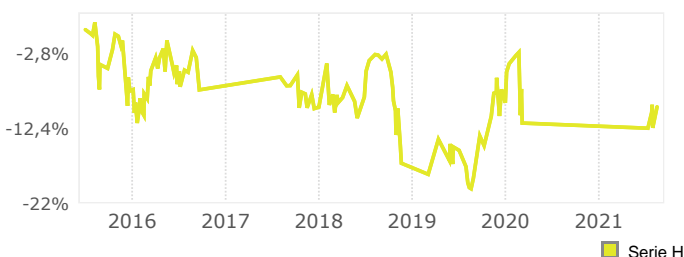
Beneficios Tributarios^(*)

APV APVC 54 Bis
 107 LIR 108 LIR

Riesgos Asociados^(*)

Mercado Liquidez Sectorial
 Moneda Tasa Interés Derivados Crédito

Rentabilidad en UF desde 02/07/2015 a 17/08/2021



Rentabilidades Anualizadas

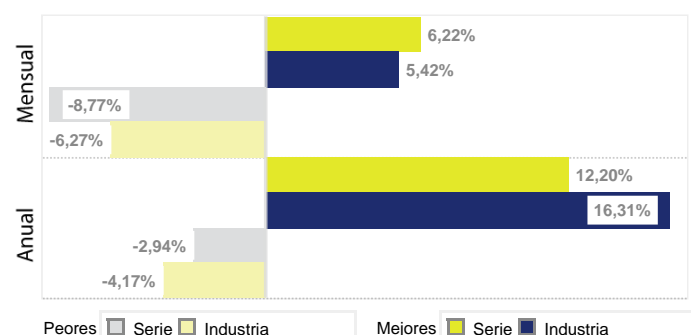
1 Año -
2 Años -
5 Años -
10 Años -

Calculadas en UF al 30/09/2021

Tasa Anual de Costos (TAC)^(*)

TAC Serie (Exento de IVA)	0,50%
TAC Industria ⁽¹⁾ (Al 30/09/2021)	1,87%
TAC Mínimo ⁽¹⁾ (Al 30/09/2021)	0,00%
TAC Máximo ⁽¹⁾ (Al 30/09/2021)	4,93%

Mejores y Peores Rentabilidades | Últimos 5 años^(*)

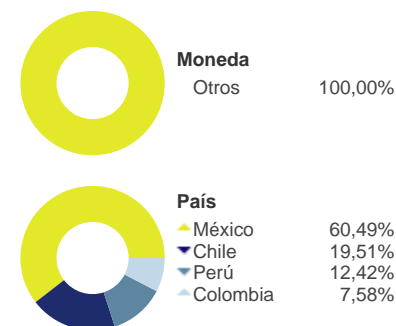


Simulación de Escenarios^(*)

Esta serie tiene un período de operación inferior a 12 meses, por lo que no se calcula su simulación de escenarios.

Composición^(*)

30/09/2021



Serie^(*)

	A	AC	AC-APV	B	C	D	E	F	H	I	M	SURA
Remunerac. Anual Máx. (%)	4,9270 ⁽¹⁾	3,7100 ⁽¹⁾	3,1200 ⁽²⁾	4,2130 ⁽¹⁾	3,0000 ⁽²⁾	2,6000 ⁽²⁾	3,1420 ⁽¹⁾	2,7850 ⁽¹⁾	2,4000 ⁽²⁾	2,3210 ⁽¹⁾	1,6000 ⁽¹⁾	0,0000 ⁽¹⁾
Gasto Máximo (%)	0,0000 ⁽¹⁾	0,0000 ⁽¹⁾	0,0000 ⁽²⁾	0,0000 ⁽¹⁾	0,0000 ⁽²⁾	0,0000 ⁽²⁾	0,0000 ⁽¹⁾	0,0000 ⁽¹⁾	0,0000 ⁽²⁾	0,0000 ⁽¹⁾	0,0000 ⁽¹⁾	0,0000 ⁽¹⁾
Comisión Máxima (%)	1,7850 ⁽¹⁾	0,0000 ⁽¹⁾	0,0000 ⁽²⁾	2,3800 ⁽¹⁾	0,0000 ⁽²⁾	0,0000 ⁽²⁾	1,1900 ⁽¹⁾	1,1900 ⁽¹⁾	0,0000 ⁽²⁾	1,1900 ⁽¹⁾	0,5000 ⁽¹⁾	0,0000 ⁽¹⁾

Corresponde a la serie con menor remuneración. Infórmese sobre las características esenciales de esta serie, las que pueden ser consultadas en el folleto informativo respectivo.

(1) IVA incluido. (2) Exento de IVA.

(*) Más información acerca de este ítem en página 3 (glosario).

Más Información en: Más información en www.inversiones.sura.cl, comunicándose con su ejecutivo o en el sitio web de la Comisión para el Mercado Financiero www.cmfchile.cl

La fiscalización del fondo y de la administradora corresponde a la Comisión para el Mercado Financiero (CMF). La rentabilidad o ganancia obtenida en el pasado por este fondo, no garantiza que ella se repita en el futuro. Los valores de las cuotas de los fondos son variables. Infórmese de las características esenciales de la inversión en este fondo, las que se encuentran contenidas en su reglamento interno y contrato general de fondos. La información es provista por LVA Índices en base a datos publicados en www.cmfchile.cl y por la administradora. LVA Índices no ofrece garantías, no asume responsabilidades sobre la información o por las decisiones de inversión adoptadas por terceros. Las fichas comerciales y valores calculados son propiedad de LVA Índices.

Notas

La Remuneración se aplicará al monto que resulte de deducir del valor neto diario de la serie antes de remuneración, los aportes de la serie recibidos antes del cierre de operaciones del Fondo y de agregar los rescates de la serie que corresponda liquidar en el día. La comisión, en caso de que aplique por no cumplir el período de permanencia estipulado en el reglamento interno del fondo, se aplicará al monto del rescate del partícipe. Por otro lado, respecto a los gastos a cargo del Fondo, no existirá límite máximo para los siguientes ítems: Los impuestos, retenciones, encajes u otro tipo de carga tributaria o cambiaria que conforme al marco legal vigente de la jurisdicción respectiva deba aplicarse a las inversiones, operaciones o ganancias del Fondo; y por indemnizaciones, incluidas aquellas de carácter extrajudicial que tengan por objeto precaver o poner término a litigios y costas, honorario profesionales y otros gastos de orden judicial en que se incurra con ocasión de la representación judicial de los intereses del Fondo.

(*) Más información acerca de este ítem en página 3 (glosario).

Más Información en: Más información en www.inversiones.sura.cl, comunicándose con su ejecutivo o en el sitio web de la Comisión para el Mercado Financiero www.cmfchile.cl

La fiscalización del fondo y de la administradora corresponde a la Comisión para el Mercado Financiero (CMF). La rentabilidad o ganancia obtenida en el pasado por este fondo, no garantiza que ella se repita en el futuro. Los valores de las cuotas de los fondos son variables. Infórmese de las características esenciales de la inversión en este fondo, las que se encuentran contenidas en su reglamento interno y contrato general de fondos. La información es provista por LVA Índices en base a datos publicados en www.cmfchile.cl y por la administradora. LVA Índices no ofrece garantías, no asume responsabilidades sobre la información o por las decisiones de inversión adoptadas por terceros. Las fichas comerciales y valores calculados son propiedad de LVA Índices.

Beneficios Tributarios

APV: Ahorro previsional voluntario.

APVC: Ahorro previsional voluntario colectivo.

54 Bis: Los intereses, dividendos y demás rendimientos provenientes fondos mutuos no se considerarán percibidos para los efectos de gravarlos con el impuesto global complementario, en tanto no sean retirados y permanezcan ahorrados en instrumentos del mismo tipo.

107 LIR: Este artículo establece que, bajo ciertas condiciones, el mayor valor en la enajenación de cuotas de fondos mutuos no constituye renta.

108 LIR: Los fondos mutuos acogidos a este beneficio permiten no tributar sobre el mayor valor obtenido, en la medida que se reinvierta el rescate del fondo en otro(s) fondo(s) de la misma u otra sociedad administradora.

Simulación de Escenarios

Estos valores son calculados con un modelo estadístico básico, que considera las rentabilidades en pesos chilenos históricas del fondo para dar una idea general del comportamiento que podría tener en el futuro, si no cambia ningún factor relevante. Los datos presentados no son una predicción, sino una estimación del rango en el cual podría moverse la rentabilidad del fondo en la mayoría de los casos de acuerdo a su comportamiento hasta ahora. Esta estimación es sólo referencial ya que la rentabilidad de la serie es esencialmente variable por lo que no es posible predecir su comportamiento futuro.

El modelo estadístico contempla el uso de una media aritmética móvil y la desviación estándar tradicional para estimar este rango, lo que implica suponer una distribución normal de los retornos del fondo o serie (que es el supuesto más simple posible en este contexto).

Sobre esta base, la simulación de una gran cantidad de trayectorias posibles de rentabilidad se puede resumir en una sola fórmula simple, que indica que el 95% de los valores finales de estas trayectorias caerá dentro de un rango de dos desviaciones estándar del promedio. Para aplicar esto a los plazos de 30 y 365 días, respectivamente, se multiplica el promedio de rentabilidad diaria por 30 y 365 respectivamente, y la desviación estándar por la raíz cuadrada de 30 y 365 respectivamente, como estimaciones simples de la desviación estándar mensual y anual.

Nota: No presentan simulaciones de escenarios los fondos o series que tienen un periodo de operación inferior a 12 meses ni los que han cambiado de tipo hace menos de 12 meses, por no tener suficiente historia para hacer estos cálculos en forma válida, ni aquellos para los cuales más del 10% de las rentabilidades mensuales y anuales móviles históricas efectivamente obtenidas en el periodo de cálculo, son inferiores al promedio menos dos desviaciones estándar, o superiores al promedio más dos desviaciones estándar, porque dicha condición impide asumir una distribución normal de los retornos.

Mejores y Peores Rentabilidades | Últimos 5 años

Las mejores y peores rentabilidades de la serie se calculan considerando las rentabilidades mensuales y anuales, según corresponda, en pesos chilenos calculadas al cierre de cada mes de los últimos cinco años o desde el inicio de operaciones de la serie en caso de que ésta haya iniciado operaciones hace menos de cinco años.

La mejor y peor rentabilidad de la industria se calcula ponderando las mejores y peores rentabilidades (descritas en el párrafo anterior) de las series de los fondos del mismo tipo por su patrimonio promedio en el periodo de cálculo.

Series

La información específica de cada serie puede ser encontrada en el reglamento interno del fondo. Infórmese permanentemente de las características y diferencias de costos de todas las series existentes o futuras.

Riesgos Asociados

Riesgo de Mercado: Este riesgo está asociado a las variaciones de precio de los distintos activos que componen el portafolio del fondo. Este riesgo depende fundamentalmente de la volatilidad de los retornos de los diferentes tipos de activos financieros y de su correlación entre ellos.

Riesgo de Líquidez: Es el riesgo asociado a la posibilidad de que el fondo no sea capaz de generar suficientes recursos de efectivo para liquidar sus obligaciones en su totalidad cuando llega su vencimiento o ante solicitudes de rescate.

Riesgo Sectorial: Este riesgo está asociado a las malas condiciones de mercado que pueden darse en un sector industrial en particular y que por ende puede afectar a la rentabilidad del fondo.

Riesgo de Moneda: Este riesgo está asociado al impacto negativo en las inversiones producto de la fluctuación de los tipos de cambio.

Riesgo de Tasa de Interés: Es el riesgo de pérdida a causa de movimientos de los tipos de interés. Hace referencia el riesgo que se asume en una inversión al producirse variaciones no esperadas en los tipos de interés.

Riesgo de Derivados: Se refiere al riesgo de tener exposición a derivados cuya finalidad puede ser cobertura o inversión.

Riesgo de Crédito: Se refiere al riesgo de pérdida que sufriría el fondo, en el caso de que alguna contraparte incumpliese sus obligaciones contractuales de pago con la misma, resultando una pérdida financiera para éste.

Tasa Anual de Costos

Corresponde a la proporción que representan todos los gastos que fueron incurridos por el fondo, incluida la remuneración de la administradora, en el patrimonio de éste antes de descontados los gastos. Contiene todos los gastos en que incurrió el fondo en el periodo respectivo, incluidos aquellos inherentes a las inversiones del mismo.

Tac Industria: Se calcula considerando los demás fondos mutuos del mismo tipo y moneda de contabilización, pertenecientes a todas las administradoras. El valor resultante de TAC Industria incluye IVA.

Tac Mínimo / Tac Máximo: Se calcula considerando los demás fondos mutuos del mismo tipo y moneda de contabilización, pertenecientes a la administradora. Los valores resultantes de Tac Mínimo y Tac Máximo incluyen IVA.

Composición

Los porcentajes están calculados sobre el total de la cartera de inversión del fondo. Estos valores son aproximados y se presentan a modo de referencia.

Administradora
 ADMINISTRADORA GENERAL DE FONDOS SURA S.A.

RUN
 8859

Moneda
 CLP

Patrimonio Serie
 6423

Monto Mínimo
 \$1.000.000.000

Objetivo del Fondo

El objetivo del Fondo es ofrecer una alternativa de inversión para personas naturales y/o jurídicas interesadas en participar en los mercados accionarios nacionales y extranjeros, manteniendo invertido como mínimo el 60% de sus activos en acciones de empresas que estén domiciliadas u operen en Chile, Perú, Colombia o México.

Inversionista

Está dirigido a público general, con un horizonte de inversión de mediano y largo plazo, y tolerancia a la volatilidad de los mercados accionarios latinoamericanos.

Tolerancia al Riesgo: Alta
Horizonte de Inversión: Mediano y Largo Plazo
Uso de los Recursos: Inversiones

Rescates

Fondo es Rescatable: SI
Plazo Rescates: 10 días corridos
Duración: Indefinida

Comentario del Manager

Mercados globales experimentaron retornos negativos, siendo el peor mes para la Renta Variable Global en este año. Debido a una serie de eventos que generaron aversiones al riesgo entre los inversionistas, como: crisis energética en Europa y China, pérdida del momentum en el crecimiento, desaceleración de China, estrés financiero de Evergrande, entre otros, impactando las regiones donde tenemos cobertura. En este contexto, Chile presentó el mayor retroceso, principalmente por la continua discusión de proyectos en el congreso, seguido de una fuerte corrección en el cobre debido a temores sobre una desaceleración de China, especialmente tras los eventos ocurridos en su sector inmobiliario que es intensivo en commodities. Finalmente, México presentaron desempeños positivos.

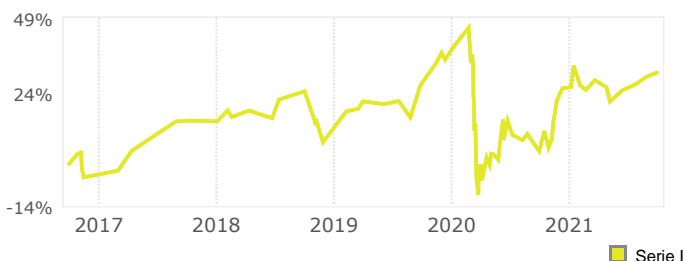
Beneficios Tributarios^(*)

APV APVC 54 Bis
 107 LIR 108 LIR

Riesgos Asociados^(*)

Mercado Liquidez Sectorial
 Moneda Tasa Interés Derivados Crédito

Rentabilidad en Pesos desde 01/10/2016 a 30/09/2021



Rentabilidades Nominales

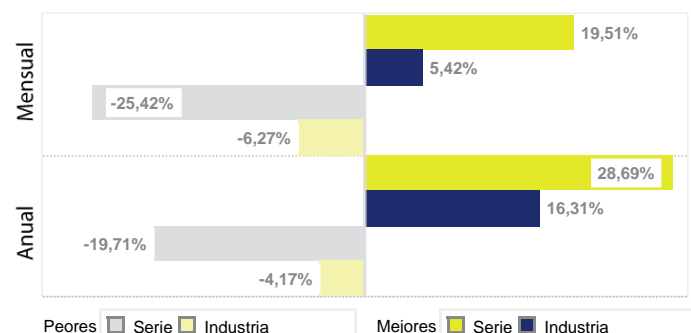
1 Mes -1,05%
3 Meses 6,19%
6 Meses 1,69%
1 Año 22,44%

Calculadas en Pesos al 30/09/2021

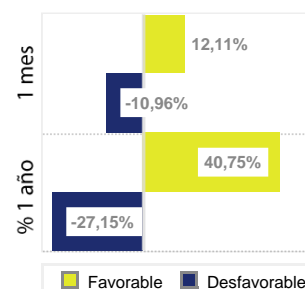
Tasa Anual de Costos (TAC)^(*)

TAC Serie (IVA incluido) 0,22%
 TAC Industria⁽¹⁾ (AI 30/09/2021) 1,87%
 TAC Mínimo⁽¹⁾ (AI 30/09/2021) 0,00%
 TAC Máximo⁽¹⁾ (AI 30/09/2021) 4,93%

Mejores y Peores Rentabilidades | Últimos 5 años^(*)



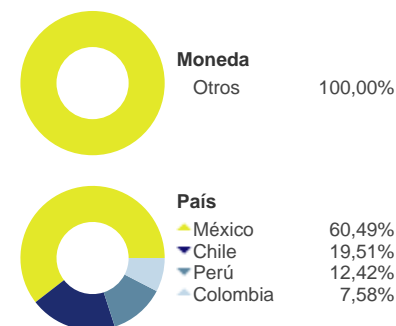
Simulación de Escenarios^(*)



1 mes: Calculado con modelo mensual.
 1 año: Calculado con modelo diario.

Composición^(*)

30/09/2021



Serie^(*)

	A	AC	AC-APV	B	C	D	E	F	H	I	M	SURA
Remunerac. Anual Máx. (%)	4,9270 ⁽¹⁾	3,7100 ⁽¹⁾	3,1200 ⁽²⁾	4,2130 ⁽¹⁾	3,0000 ⁽²⁾	2,6000 ⁽²⁾	3,1420 ⁽¹⁾	2,7850 ⁽¹⁾	2,4000 ⁽²⁾	2,3210 ⁽¹⁾	1,6000 ⁽¹⁾	0,0000 ⁽¹⁾
Gasto Máximo (%)	0,0000 ⁽¹⁾	0,0000 ⁽¹⁾	0,0000 ⁽²⁾	0,0000 ⁽¹⁾	0,0000 ⁽²⁾	0,0000 ⁽²⁾	0,0000 ⁽¹⁾	0,0000 ⁽¹⁾	0,0000 ⁽²⁾	0,0000 ⁽¹⁾	0,0000 ⁽¹⁾	0,0000 ⁽¹⁾
Comisión Máxima (%)	1,7850 ⁽¹⁾	0,0000 ⁽¹⁾	0,0000 ⁽²⁾	2,3800 ⁽¹⁾	0,0000 ⁽²⁾	0,0000 ⁽²⁾	1,1900 ⁽¹⁾	1,1900 ⁽¹⁾	0,0000 ⁽²⁾	1,1900 ⁽¹⁾	0,5000 ⁽¹⁾	0,0000 ⁽¹⁾

Corresponde a la serie con menor remuneración. Infórmese sobre las características esenciales de esta serie, las que pueden ser consultadas en el folleto informativo respectivo.

(1) IVA incluido. (2) Exento de IVA.

(*) Más información acerca de este ítem en página 3 (glosario).

Más Información en: Más información en www.inversiones.sura.cl, comunicándose con su ejecutivo o en el sitio web de la Comisión para el Mercado Financiero www.cmfchile.cl

La fiscalización del fondo y de la administradora corresponde a la Comisión para el Mercado Financiero (CMF). La rentabilidad o ganancia obtenida en el pasado por este fondo, no garantiza que ella se repita en el futuro. Los valores de las cuotas de los fondos son variables. Infórmese de las características esenciales de la inversión en este fondo, las que se encuentran contenidas en su reglamento interno y contrato general de fondos. La información es provista por LVA Índices en base a datos publicados en www.cmfchile.cl y por la administradora. LVA Índices no ofrece garantías, no asume responsabilidades sobre la información o por las decisiones de inversión adoptadas por terceros. Las fichas comerciales y valores calculados son propiedad de LVA Índices.

Notas

La Remuneración se aplicará al monto que resulte de deducir del valor neto diario de la serie antes de remuneración, los aportes de la serie recibidos antes del cierre de operaciones del Fondo y de agregar los rescates de la serie que corresponda liquidar en el día. La comisión, en caso de que aplique por no cumplir el período de permanencia estipulado en el reglamento interno del fondo, se aplicará al monto del rescate del partícipe. Por otro lado, respecto a los gastos a cargo del Fondo, no existirá límite máximo para los siguientes ítems: Los impuestos, retenciones, encajes u otro tipo de carga tributaria o cambiaria que conforme al marco legal vigente de la jurisdicción respectiva deba aplicarse a las inversiones, operaciones o ganancias del Fondo; y por indemnizaciones, incluidas aquellas de carácter extrajudicial que tengan por objeto precaver o poner término a litigios y costas, honorario profesionales y otros gastos de orden judicial en que se incurra con ocasión de la representación judicial de los intereses del Fondo.

(*) Más información acerca de este ítem en página 3 (glosario).

Más Información en: Más información en www.inversiones.sura.cl, comunicándose con su ejecutivo o en el sitio web de la Comisión para el Mercado Financiero www.cmfchile.cl

La fiscalización del fondo y de la administradora corresponde a la Comisión para el Mercado Financiero (CMF). La rentabilidad o ganancia obtenida en el pasado por este fondo, no garantiza que ella se repita en el futuro. Los valores de las cuotas de los fondos son variables. Infórmese de las características esenciales de la inversión en este fondo, las que se encuentran contenidas en su reglamento interno y contrato general de fondos. La información es provista por LVA Índices en base a datos publicados en www.cmfchile.cl y por la administradora. LVA Índices no ofrece garantías, no asume responsabilidades sobre la información o por las decisiones de inversión adoptadas por terceros. Las fichas comerciales y valores calculados son propiedad de LVA Índices.

Beneficios Tributarios

APV: Ahorro previsional voluntario.

APVC: Ahorro previsional voluntario colectivo.

54 Bis: Los intereses, dividendos y demás rendimientos provenientes fondos mutuos no se considerarán percibidos para los efectos de gravarlos con el impuesto global complementario, en tanto no sean retirados y permanezcan ahorrados en instrumentos del mismo tipo.

107 LIR: Este artículo establece que, bajo ciertas condiciones, el mayor valor en la enajenación de cuotas de fondos mutuos no constituye renta.

108 LIR: Los fondos mutuos acogidos a este beneficio permiten no tributar sobre el mayor valor obtenido, en la medida que se reinvierta el rescate del fondo en otro(s) fondo(s) de la misma u otra sociedad administradora.

Simulación de Escenarios

Estos valores son calculados con un modelo estadístico básico, que considera las rentabilidades en pesos chilenos históricas del fondo para dar una idea general del comportamiento que podría tener en el futuro, si no cambia ningún factor relevante. Los datos presentados no son una predicción, sino una estimación del rango en el cual podría moverse la rentabilidad del fondo en la mayoría de los casos de acuerdo a su comportamiento hasta ahora. Esta estimación es sólo referencial ya que la rentabilidad de la serie es esencialmente variable por lo que no es posible predecir su comportamiento futuro.

El modelo estadístico contempla el uso de una media aritmética móvil y la desviación estándar tradicional para estimar este rango, lo que implica suponer una distribución normal de los retornos del fondo o serie (que es el supuesto más simple posible en este contexto).

Sobre esta base, la simulación de una gran cantidad de trayectorias posibles de rentabilidad se puede resumir en una sola fórmula simple, que indica que el 95% de los valores finales de estas trayectorias caerá dentro de un rango de dos desviaciones estándar del promedio. Para aplicar esto a los plazos de 30 y 365 días, respectivamente, se multiplica el promedio de rentabilidad diaria por 30 y 365 respectivamente, y la desviación estándar por la raíz cuadrada de 30 y 365 respectivamente, como estimaciones simples de la desviación estándar mensual y anual.

Nota: No presentan simulaciones de escenarios los fondos o series que tienen un periodo de operación inferior a 12 meses ni los que han cambiado de tipo hace menos de 12 meses, por no tener suficiente historia para hacer estos cálculos en forma válida, ni aquellos para los cuales más del 10% de las rentabilidades mensuales y anuales móviles históricas efectivamente obtenidas en el periodo de cálculo, son inferiores al promedio menos dos desviaciones estándar, o superiores al promedio más dos desviaciones estándar, porque dicha condición impide asumir una distribución normal de los retornos.

Mejores y Peores Rentabilidades | Últimos 5 años

Las mejores y peores rentabilidades de la serie se calculan considerando las rentabilidades mensuales y anuales, según corresponda, en pesos chilenos calculadas al cierre de cada mes de los últimos cinco años o desde el inicio de operaciones de la serie en caso de que ésta haya iniciado operaciones hace menos de cinco años.

La mejor y peor rentabilidad de la industria se calcula ponderando las mejores y peores rentabilidades (descritas en el párrafo anterior) de las series de los fondos del mismo tipo por su patrimonio promedio en el periodo de cálculo.

Series

La información específica de cada serie puede ser encontrada en el reglamento interno del fondo. Infórmese permanentemente de las características y diferencias de costos de todas las series existentes o futuras.

Riesgos Asociados

Riesgo de Mercado: Este riesgo está asociado a las variaciones de precio de los distintos activos que componen el portafolio del fondo. Este riesgo depende fundamentalmente de la volatilidad de los retornos de los diferentes tipos de activos financieros y de su correlación entre ellos.

Riesgo de Líquidez: Es el riesgo asociado a la posibilidad de que el fondo no sea capaz de generar suficientes recursos de efectivo para liquidar sus obligaciones en su totalidad cuando llega su vencimiento o ante solicitudes de rescate.

Riesgo Sectorial: Este riesgo está asociado a las malas condiciones de mercado que pueden darse en un sector industrial en particular y que por ende puede afectar a la rentabilidad del fondo.

Riesgo de Moneda: Este riesgo está asociado al impacto negativo en las inversiones producto de la fluctuación de los tipos de cambio.

Riesgo de Tasa de Interés: Es el riesgo de pérdida a causa de movimientos de los tipos de interés. Hace referencia el riesgo que se asume en una inversión al producirse variaciones no esperadas en los tipos de interés.

Riesgo de Derivados: Se refiere al riesgo de tener exposición a derivados cuya finalidad puede ser cobertura o inversión.

Riesgo de Crédito: Se refiere al riesgo de pérdida que sufriría el fondo, en el caso de que alguna contraparte incumpliese sus obligaciones contractuales de pago con la misma, resultando una pérdida financiera para éste.

Tasa Anual de Costos

Corresponde a la proporción que representan todos los gastos que fueron incurridos por el fondo, incluida la remuneración de la administradora, en el patrimonio de éste antes de descontados los gastos. Contiene todos los gastos en que incurrió el fondo en el periodo respectivo, incluidos aquellos inherentes a las inversiones del mismo.

Tac Industria: Se calcula considerando los demás fondos mutuos del mismo tipo y moneda de contabilización, pertenecientes a todas las administradoras. El valor resultante de TAC Industria incluye IVA.

Tac Mínimo / Tac Máximo: Se calcula considerando los demás fondos mutuos del mismo tipo y moneda de contabilización, pertenecientes a la administradora. Los valores resultantes de Tac Mínimo y Tac Máximo incluyen IVA.

Composición

Los porcentajes están calculados sobre el total de la cartera de inversión del fondo. Estos valores son aproximados y se presentan a modo de referencia.

Administradora
 ADMINISTRADORA GENERAL DE FONDOS SURA S.A.

RUN
8859

Moneda
CLP

Patrimonio Serie
124459

Monto Mínimo
\$5.000.000.000

Objetivo del Fondo

El objetivo del Fondo es ofrecer una alternativa de inversión para personas naturales y/o jurídicas interesadas en participar en los mercados accionarios nacionales y extranjeros, manteniendo invertido como mínimo el 60% de sus activos en acciones de empresas que estén domiciliadas u operen en Chile, Perú, Colombia o México.

Inversionista

Está dirigido a público general, con un horizonte de inversión de mediano y largo plazo, y tolerancia a la volatilidad de los mercados accionarios latinoamericanos.

Tolerancia al Riesgo: Alta
Horizonte de Inversión: Mediano y Largo Plazo
Uso de los Recursos: Inversiones

Rescates

Fondo es Rescatable: SI
Plazo Rescates: 10 días corridos
Duración: Indefinida

Comentario del Manager

Mercados globales experimentaron retornos negativos, siendo el peor mes para la Renta Variable Global en este año. Debido a una serie de eventos que generaron aversiones al riesgo entre los inversionistas, como: crisis energética en Europa y China, pérdida del momentum en el crecimiento, desaceleración de China, estrés financiero de Evergrande, entre otros, impactando las regiones donde tenemos cobertura. En este contexto, Chile presentó el mayor retroceso, principalmente por la continua discusión de proyectos en el congreso, seguido de una fuerte corrección en el cobre debido a temores sobre una desaceleración de China, especialmente tras los eventos ocurridos en su sector inmobiliario que es intensivo en commodities. Finalmente, México presentaron desempeños positivos.

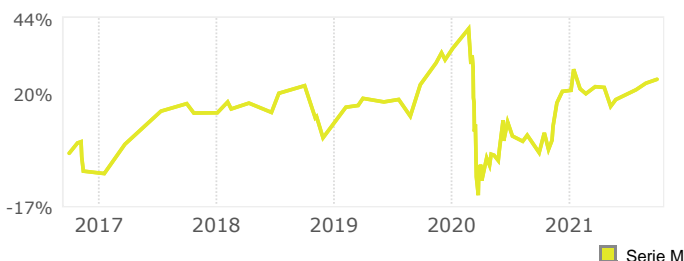
Beneficios Tributarios^(*)

- APV APVC 54 Bis
 107 LIR 108 LIR

Riesgos Asociados^(*)

- Mercado Liquidez Sectorial
 Moneda Tasa Interés Derivados Crédito

Rentabilidad en Pesos desde 01/10/2016 a 30/09/2021



Rentabilidades Nominales

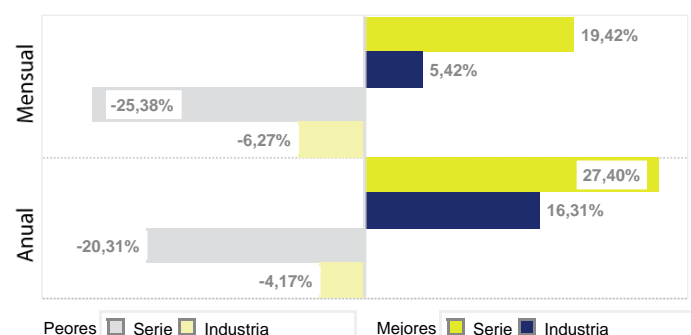
1 Mes	-1,15%
3 Meses	5,99%
6 Meses	1,13%
1 Año	20,97%

Calculadas en Pesos al 30/09/2021

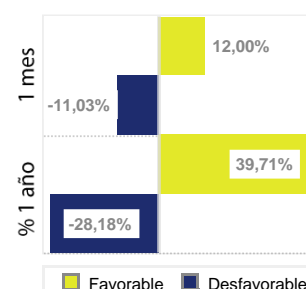
Tasa Anual de Costos (TAC)^(*)

TAC Serie (IVA incluido)	1,21%
TAC Industria ⁽¹⁾ (AI 30/09/2021)	1,87%
TAC Mínimo ⁽¹⁾ (AI 30/09/2021)	0,00%
TAC Máximo ⁽¹⁾ (AI 30/09/2021)	4,93%

Mejores y Peores Rentabilidades | Últimos 5 años^(*)



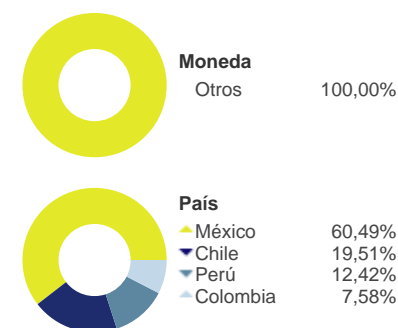
Simulación de Escenarios^(*)



1 mes: Calculado con modelo mensual.
 1 año: Calculado con modelo diario.

Composición^(*)

30/09/2021



Serie^(*)

	A	AC	AC-APV	B	C	D	E	F	H	I	M	SURA
Remunerac. Anual Máx. (%)	4,9270 ⁽¹⁾	3,7100 ⁽¹⁾	3,1200 ⁽²⁾	4,2130 ⁽¹⁾	3,0000 ⁽²⁾	2,6000 ⁽²⁾	3,1420 ⁽¹⁾	2,7850 ⁽¹⁾	2,4000 ⁽²⁾	2,3210 ⁽¹⁾	1,6000 ⁽¹⁾	0,0000 ⁽¹⁾
Gasto Máximo (%)	0,0000 ⁽¹⁾	0,0000 ⁽¹⁾	0,0000 ⁽²⁾	0,0000 ⁽¹⁾	0,0000 ⁽²⁾	0,0000 ⁽²⁾	0,0000 ⁽¹⁾	0,0000 ⁽¹⁾	0,0000 ⁽²⁾	0,0000 ⁽¹⁾	0,0000 ⁽¹⁾	0,0000 ⁽¹⁾
Comisión Máxima (%)	1,7850 ⁽¹⁾	0,0000 ⁽¹⁾	0,0000 ⁽²⁾	2,3800 ⁽¹⁾	0,0000 ⁽²⁾	0,0000 ⁽²⁾	1,1900 ⁽¹⁾	1,1900 ⁽¹⁾	0,0000 ⁽²⁾	1,1900 ⁽¹⁾	0,5000 ⁽¹⁾	0,0000 ⁽¹⁾

■ Corresponde a la serie con menor remuneración. Infórmese sobre las características esenciales de esta serie, las que pueden ser consultadas en el folleto informativo respectivo.

(1) IVA incluido. (2) Exento de IVA.
 (*) Más información acerca de este ítem en página 3 (glosario).

Más Información en: Más información en www.inversiones.sura.cl, comunicándose con su ejecutivo o en el sitio web de la Comisión para el Mercado Financiero www.cmfchile.cl

La fiscalización del fondo y de la administradora corresponde a la Comisión para el Mercado Financiero (CMF). La rentabilidad o ganancia obtenida en el pasado por este fondo, no garantiza que ella se repita en el futuro. Los valores de las cuotas de los fondos son variables. Infórmese de las características esenciales de la inversión en este fondo, las que se encuentran contenidas en su reglamento interno y contrato general de fondos. La información es provista por LVA Índices en base a datos publicados en www.cmfchile.cl y por la administradora. LVA Índices no ofrece garantías, no asume responsabilidades sobre la información o por las decisiones de inversión adoptadas por terceros. Las fichas comerciales y valores calculados son propiedad de LVA Índices.

Notas

La Remuneración se aplicará al monto que resulte de deducir del valor neto diario de la serie antes de remuneración, los aportes de la serie recibidos antes del cierre de operaciones del Fondo y de agregar los rescates de la serie que corresponda liquidar en el día. La comisión, en caso de que aplique por no cumplir el período de permanencia estipulado en el reglamento interno del fondo, se aplicará al monto del rescate del partícipe. Por otro lado, respecto a los gastos a cargo del Fondo, no existirá límite máximo para los siguientes ítems: Los impuestos, retenciones, encajes u otro tipo de carga tributaria o cambiaria que conforme al marco legal vigente de la jurisdicción respectiva deba aplicarse a las inversiones, operaciones o ganancias del Fondo; y por indemnizaciones, incluidas aquellas de carácter extrajudicial que tengan por objeto precaver o poner término a litigios y costas, honorario profesionales y otros gastos de orden judicial en que se incurra con ocasión de la representación judicial de los intereses del Fondo.

(*) Más información acerca de este ítem en página 3 (glosario).

Más Información en: Más información en www.inversiones.sura.cl, comunicándose con su ejecutivo o en el sitio web de la Comisión para el Mercado Financiero www.cmfchile.cl

La fiscalización del fondo y de la administradora corresponde a la Comisión para el Mercado Financiero (CMF). La rentabilidad o ganancia obtenida en el pasado por este fondo, no garantiza que ella se repita en el futuro. Los valores de las cuotas de los fondos son variables. Infórmese de las características esenciales de la inversión en este fondo, las que se encuentran contenidas en su reglamento interno y contrato general de fondos. La información es provista por LVA Índices en base a datos publicados en www.cmfchile.cl y por la administradora. LVA Índices no ofrece garantías, no asume responsabilidades sobre la información o por las decisiones de inversión adoptadas por terceros. Las fichas comerciales y valores calculados son propiedad de LVA Índices.

Beneficios Tributarios

APV: Ahorro previsional voluntario.

APVC: Ahorro previsional voluntario colectivo.

54 Bis: Los intereses, dividendos y demás rendimientos provenientes fondos mutuos no se considerarán percibidos para los efectos de gravarlos con el impuesto global complementario, en tanto no sean retirados y permanezcan ahorrados en instrumentos del mismo tipo.

107 LIR: Este artículo establece que, bajo ciertas condiciones, el mayor valor en la enajenación de cuotas de fondos mutuos no constituye renta.

108 LIR: Los fondos mutuos acogidos a este beneficio permiten no tributar sobre el mayor valor obtenido, en la medida que se reinvierta el rescate del fondo en otro(s) fondo(s) de la misma u otra sociedad administradora.

Simulación de Escenarios

Estos valores son calculados con un modelo estadístico básico, que considera las rentabilidades en pesos chilenos históricas del fondo para dar una idea general del comportamiento que podría tener en el futuro, si no cambia ningún factor relevante. Los datos presentados no son una predicción, sino una estimación del rango en el cual podría moverse la rentabilidad del fondo en la mayoría de los casos de acuerdo a su comportamiento hasta ahora. Esta estimación es sólo referencial ya que la rentabilidad de la serie es esencialmente variable por lo que no es posible predecir su comportamiento futuro.

El modelo estadístico contempla el uso de una media aritmética móvil y la desviación estándar tradicional para estimar este rango, lo que implica suponer una distribución normal de los retornos del fondo o serie (que es el supuesto más simple posible en este contexto).

Sobre esta base, la simulación de una gran cantidad de trayectorias posibles de rentabilidad se puede resumir en una sola fórmula simple, que indica que el 95% de los valores finales de estas trayectorias caerá dentro de un rango de dos desviaciones estándar del promedio. Para aplicar esto a los plazos de 30 y 365 días, respectivamente, se multiplica el promedio de rentabilidad diaria por 30 y 365 respectivamente, y la desviación estándar por la raíz cuadrada de 30 y 365 respectivamente, como estimaciones simples de la desviación estándar mensual y anual.

Nota: No presentan simulaciones de escenarios los fondos o series que tienen un periodo de operación inferior a 12 meses ni los que han cambiado de tipo hace menos de 12 meses, por no tener suficiente historia para hacer estos cálculos en forma válida, ni aquellos para los cuales más del 10% de las rentabilidades mensuales y anuales móviles históricas efectivamente obtenidas en el periodo de cálculo, son inferiores al promedio menos dos desviaciones estándar, o superiores al promedio más dos desviaciones estándar, porque dicha condición impide asumir una distribución normal de los retornos.

Mejores y Peores Rentabilidades | Últimos 5 años

Las mejores y peores rentabilidades de la serie se calculan considerando las rentabilidades mensuales y anuales, según corresponda, en pesos chilenos calculadas al cierre de cada mes de los últimos cinco años o desde el inicio de operaciones de la serie en caso de que ésta haya iniciado operaciones hace menos de cinco años.

La mejor y peor rentabilidad de la industria se calcula ponderando las mejores y peores rentabilidades (descritas en el párrafo anterior) de las series de los fondos del mismo tipo por su patrimonio promedio en el periodo de cálculo.

Series

La información específica de cada serie puede ser encontrada en el reglamento interno del fondo. Infórmese permanentemente de las características y diferencias de costos de todas las series existentes o futuras.

Riesgos Asociados

Riesgo de Mercado: Este riesgo está asociado a las variaciones de precio de los distintos activos que componen el portafolio del fondo. Este riesgo depende fundamentalmente de la volatilidad de los retornos de los diferentes tipos de activos financieros y de su correlación entre ellos.

Riesgo de Líquidez: Es el riesgo asociado a la posibilidad de que el fondo no sea capaz de generar suficientes recursos de efectivo para liquidar sus obligaciones en su totalidad cuando llega su vencimiento o ante solicitudes de rescate.

Riesgo Sectorial: Este riesgo está asociado a las malas condiciones de mercado que pueden darse en un sector industrial en particular y que por ende puede afectar a la rentabilidad del fondo.

Riesgo de Moneda: Este riesgo está asociado al impacto negativo en las inversiones producto de la fluctuación de los tipos de cambio.

Riesgo de Tasa de Interés: Es el riesgo de pérdida a causa de movimientos de los tipos de interés. Hace referencia el riesgo que se asume en una inversión al producirse variaciones no esperadas en los tipos de interés.

Riesgo de Derivados: Se refiere al riesgo de tener exposición a derivados cuya finalidad puede ser cobertura o inversión.

Riesgo de Crédito: Se refiere al riesgo de pérdida que sufriría el fondo, en el caso de que alguna contraparte incumpliese sus obligaciones contractuales de pago con la misma, resultando una pérdida financiera para éste.

Tasa Anual de Costos

Corresponde a la proporción que representan todos los gastos que fueron incurridos por el fondo, incluida la remuneración de la administradora, en el patrimonio de éste antes de descontados los gastos. Contiene todos los gastos en que incurrió el fondo en el periodo respectivo, incluidos aquellos inherentes a las inversiones del mismo.

Tac Industria: Se calcula considerando los demás fondos mutuos del mismo tipo y moneda de contabilización, pertenecientes a todas las administradoras. El valor resultante de TAC Industria incluye IVA.

Tac Mínimo / Tac Máximo: Se calcula considerando los demás fondos mutuos del mismo tipo y moneda de contabilización, pertenecientes a la administradora. Los valores resultantes de Tac Mínimo y Tac Máximo incluyen IVA.

Composición

Los porcentajes están calculados sobre el total de la cartera de inversión del fondo. Estos valores son aproximados y se presentan a modo de referencia.

Administradora
ADMINISTRADORA GENERAL DE
FONDOS SURA S.A.

RUN
8859

Moneda
CLP

Patrimonio Serie
\$0

Monto Mínimo
Serie destinada a inversiones de otros
Fondos de la Administradora General de
Fondos SURA S.A.

Objetivo del Fondo

El objetivo del Fondo es ofrecer una alternativa de inversión para personas naturales y/o jurídicas interesadas en participar en los mercados accionarios nacionales y extranjeros, manteniendo invertido como mínimo el 60% de sus activos en acciones de empresas que estén domiciliadas u operen en Chile, Perú, Colombia o México.

Inversionista

Está dirigido a público general, con un horizonte de inversión de mediano y largo plazo, y tolerancia a la volatilidad de los mercados accionarios latinoamericanos.

Tolerancia al Riesgo: Alta

Horizonte de Inversión: Mediano y Largo Plazo

Uso de los Recursos: Inversiones

Rescates

Fondo es Rescatable: SI

Plazo Rescates: 10 días corridos

Duración: Indefinida

Comentario del Manager

Mercados globales experimentaron retornos negativos, siendo el peor mes para la Renta Variable Global en este año. Debido a una serie de eventos que generaron aversiones al riesgo entre los inversionistas, como: crisis energética en Europa y China, pérdida del momentum en el crecimiento, desaceleración de China, estrés financiero de Evergrande, entre otros, impactando las regiones donde tenemos cobertura. En este contexto, Chile presentó el mayor retroceso, principalmente por la continua discusión de proyectos en el congreso, seguido de una fuerte corrección en el cobre debido a temores sobre una desaceleración de China, especialmente tras los eventos ocurridos en su sector inmobiliario que es intensivo en commodities. Finalmente, México presentaron desempeños positivos.

Rentabilidad en Pesos

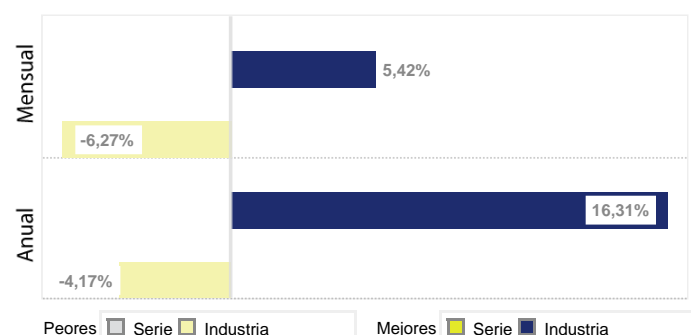
Esta serie no tiene suficiente historia para calcular la rentabilidad.

Rentabilidades Nominales

1 Mes -
3 Meses -
6 Meses -
1 Año -

Calculadas en Pesos al 30/09/2021

Mejores y Peores Rentabilidades | Últimos 5 años (*)

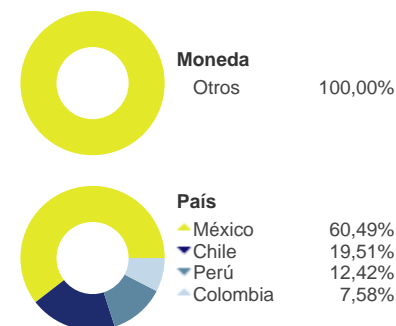


Simulación de Escenarios (*)

Esta serie no ha iniciado operaciones a la fecha de cierre de este folleto, por lo que no se calcula su simulación de escenarios.

Composición (*)

30/09/2021



Serie (*)

	A	AC	AC-APV	B	C	D	E	F	H	I	M	SURA
Remunerac. Anual Máx. (%)	4,9270 ⁽¹⁾	3,7100 ⁽¹⁾	3,1200 ⁽²⁾	4,2130 ⁽¹⁾	3,0000 ⁽²⁾	2,6000 ⁽²⁾	3,1420 ⁽¹⁾	2,7850 ⁽¹⁾	2,4000 ⁽²⁾	2,3210 ⁽¹⁾	1,6000 ⁽¹⁾	0,0000 ⁽¹⁾
Gasto Máximo (%)	0,0000 ⁽¹⁾	0,0000 ⁽¹⁾	0,0000 ⁽²⁾	0,0000 ⁽¹⁾	0,0000 ⁽²⁾	0,0000 ⁽²⁾	0,0000 ⁽¹⁾	0,0000 ⁽¹⁾	0,0000 ⁽²⁾	0,0000 ⁽¹⁾	0,0000 ⁽¹⁾	0,0000 ⁽¹⁾
Comisión Máxima (%)	1,7850 ⁽¹⁾	0,0000 ⁽¹⁾	0,0000 ⁽²⁾	2,3800 ⁽¹⁾	0,0000 ⁽²⁾	0,0000 ⁽²⁾	1,1900 ⁽¹⁾	1,1900 ⁽¹⁾	0,0000 ⁽²⁾	1,1900 ⁽¹⁾	0,5000 ⁽¹⁾	0,0000 ⁽¹⁾

Corresponde a la serie con menor remuneración. Infórmese sobre las características esenciales de esta serie, las que pueden ser consultadas en el folleto informativo respectivo.

(1) IVA incluido. (2) Exento de IVA.

(*) Más información acerca de este ítem en página 3 (glosario).

Más Información en: Más información en www.inversiones.sura.cl, comunicándose con su ejecutivo o en el sitio web de la Comisión para el Mercado Financiero www.cmfchile.cl

La fiscalización del fondo y de la administradora corresponde a la Comisión para el Mercado Financiero (CMF). La rentabilidad o ganancia obtenida en el pasado por este fondo, no garantiza que ella se repita en el futuro. Los valores de las cuotas de los fondos son variables. Infórmese de las características esenciales de la inversión en este fondo, las que se encuentran contenidas en su reglamento interno y contrato general de fondos. La información es provista por LVA Índices en base a datos publicados en www.cmfchile.cl y por la administradora. LVA Índices no ofrece garantías, no asume responsabilidades sobre la información o por las decisiones de inversión adoptadas por terceros. Las fichas comerciales y valores calculados son propiedad de LVA Índices.

Notas

La Remuneración se aplicará al monto que resulte de deducir del valor neto diario de la serie antes de remuneración, los aportes de la serie recibidos antes del cierre de operaciones del Fondo y de agregar los rescates de la serie que corresponda liquidar en el día. La comisión, en caso de que aplique por no cumplir el período de permanencia estipulado en el reglamento interno del fondo, se aplicará al monto del rescate del partícipe. Por otro lado, respecto a los gastos a cargo del Fondo, no existirá límite máximo para los siguientes ítems: Los impuestos, retenciones, encajes u otro tipo de carga tributaria o cambiaria que conforme al marco legal vigente de la jurisdicción respectiva deba aplicarse a las inversiones, operaciones o ganancias del Fondo; y por indemnizaciones, incluidas aquellas de carácter extrajudicial que tengan por objeto precaver o poner término a litigios y costas, honorario profesionales y otros gastos de orden judicial en que se incurra con ocasión de la representación judicial de los intereses del Fondo.

(*) Más información acerca de este ítem en página 3 (glosario).

Más Información en: Más información en www.inversiones.sura.cl, comunicándose con su ejecutivo o en el sitio web de la Comisión para el Mercado Financiero www.cmfchile.cl

La fiscalización del fondo y de la administradora corresponde a la Comisión para el Mercado Financiero (CMF). La rentabilidad o ganancia obtenida en el pasado por este fondo, no garantiza que ella se repita en el futuro. Los valores de las cuotas de los fondos son variables. Infórmese de las características esenciales de la inversión en este fondo, las que se encuentran contenidas en su reglamento interno y contrato general de fondos. La información es provista por LVA Índices en base a datos publicados en www.cmfchile.cl y por la administradora. LVA Índices no ofrece garantías, no asume responsabilidades sobre la información o por las decisiones de inversión adoptadas por terceros. Las fichas comerciales y valores calculados son propiedad de LVA Índices.

Beneficios Tributarios

APV: Ahorro previsional voluntario.

APVC: Ahorro previsional voluntario colectivo.

54 Bis: Los intereses, dividendos y demás rendimientos provenientes fondos mutuos no se considerarán percibidos para los efectos de gravarlos con el impuesto global complementario, en tanto no sean retirados y permanezcan ahorrados en instrumentos del mismo tipo.

107 LIR: Este artículo establece que, bajo ciertas condiciones, el mayor valor en la enajenación de cuotas de fondos mutuos no constituye renta.

108 LIR: Los fondos mutuos acogidos a este beneficio permiten no tributar sobre el mayor valor obtenido, en la medida que se reinvierta el rescate del fondo en otro(s) fondo(s) de la misma u otra sociedad administradora.

Simulación de Escenarios

Estos valores son calculados con un modelo estadístico básico, que considera las rentabilidades en pesos chilenos históricas del fondo para dar una idea general del comportamiento que podría tener en el futuro, si no cambia ningún factor relevante. Los datos presentados no son una predicción, sino una estimación del rango en el cual podría moverse la rentabilidad del fondo en la mayoría de los casos de acuerdo a su comportamiento hasta ahora. Esta estimación es sólo referencial ya que la rentabilidad de la serie es esencialmente variable por lo que no es posible predecir su comportamiento futuro.

El modelo estadístico contempla el uso de una media aritmética móvil y la desviación estándar tradicional para estimar este rango, lo que implica suponer una distribución normal de los retornos del fondo o serie (que es el supuesto más simple posible en este contexto).

Sobre esta base, la simulación de una gran cantidad de trayectorias posibles de rentabilidad se puede resumir en una sola fórmula simple, que indica que el 95% de los valores finales de estas trayectorias caerá dentro de un rango de dos desviaciones estándar del promedio. Para aplicar esto a los plazos de 30 y 365 días, respectivamente, se multiplica el promedio de rentabilidad diaria por 30 y 365 respectivamente, y la desviación estándar por la raíz cuadrada de 30 y 365 respectivamente, como estimaciones simples de la desviación estándar mensual y anual.

Nota: No presentan simulaciones de escenarios los fondos o series que tienen un periodo de operación inferior a 12 meses ni los que han cambiado de tipo hace menos de 12 meses, por no tener suficiente historia para hacer estos cálculos en forma válida, ni aquellos para los cuales más del 10% de las rentabilidades mensuales y anuales móviles históricas efectivamente obtenidas en el periodo de cálculo, son inferiores al promedio menos dos desviaciones estándar, o superiores al promedio más dos desviaciones estándar, porque dicha condición impide asumir una distribución normal de los retornos.

Mejores y Peores Rentabilidades | Últimos 5 años

Las mejores y peores rentabilidades de la serie se calculan considerando las rentabilidades mensuales y anuales, según corresponda, en pesos chilenos calculadas al cierre de cada mes de los últimos cinco años o desde el inicio de operaciones de la serie en caso de que ésta haya iniciado operaciones hace menos de cinco años.

La mejor y peor rentabilidad de la industria se calcula ponderando las mejores y peores rentabilidades (descritas en el párrafo anterior) de las series de los fondos del mismo tipo por su patrimonio promedio en el periodo de cálculo.

Series

La información específica de cada serie puede ser encontrada en el reglamento interno del fondo. Infórmese permanentemente de las características y diferencias de costos de todas las series existentes o futuras.

Riesgos Asociados

Riesgo de Mercado: Este riesgo está asociado a las variaciones de precio de los distintos activos que componen el portafolio del fondo. Este riesgo depende fundamentalmente de la volatilidad de los retornos de los diferentes tipos de activos financieros y de su correlación entre ellos.

Riesgo de Líquidez: Es el riesgo asociado a la posibilidad de que el fondo no sea capaz de generar suficientes recursos de efectivo para liquidar sus obligaciones en su totalidad cuando llega su vencimiento o ante solicitudes de rescate.

Riesgo Sectorial: Este riesgo está asociado a las malas condiciones de mercado que pueden darse en un sector industrial en particular y que por ende puede afectar a la rentabilidad del fondo.

Riesgo de Moneda: Este riesgo está asociado al impacto negativo en las inversiones producto de la fluctuación de los tipos de cambio.

Riesgo de Tasa de Interés: Es el riesgo de pérdida a causa de movimientos de los tipos de interés. Hace referencia el riesgo que se asume en una inversión al producirse variaciones no esperadas en los tipos de interés.

Riesgo de Derivados: Se refiere al riesgo de tener exposición a derivados cuya finalidad puede ser cobertura o inversión.

Riesgo de Crédito: Se refiere al riesgo de pérdida que sufriría el fondo, en el caso de que alguna contraparte incumpliese sus obligaciones contractuales de pago con la misma, resultando una pérdida financiera para éste.

Tasa Anual de Costos

Corresponde a la proporción que representan todos los gastos que fueron incurridos por el fondo, incluida la remuneración de la administradora, en el patrimonio de éste antes de descontados los gastos. Contiene todos los gastos en que incurrió el fondo en el periodo respectivo, incluidos aquellos inherentes a las inversiones del mismo.

Tac Industria: Se calcula considerando los demás fondos mutuos del mismo tipo y moneda de contabilización, pertenecientes a todas las administradoras. El valor resultante de TAC Industria incluye IVA.

Tac Mínimo / Tac Máximo: Se calcula considerando los demás fondos mutuos del mismo tipo y moneda de contabilización, pertenecientes a la administradora. Los valores resultantes de Tac Mínimo y Tac Máximo incluyen IVA.

Composición

Los porcentajes están calculados sobre el total de la cartera de inversión del fondo. Estos valores son aproximados y se presentan a modo de referencia.