

Fondo Mutuo SURA Renta Internacional | Serie A

Folleto Informativo al 31 de marzo de 2025

Administradora
Administradora General
DE Fondos SURA S.A.

RUN
8776

Moneda
CLP

Patrimonio Serie
\$2.123.591.430

Monto Mínimo
\$5.000

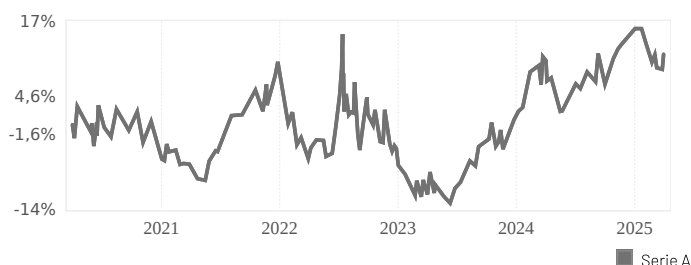
Objetivo del Fondo

El objetivo del Fondo es ofrecer una alternativa de inversión para personas naturales y/o jurídicas interesadas en realizar operaciones financieras en un portafolio diversificado, a través de una cartera compuesta principalmente por instrumentos financieros de renta fija emitidos por instituciones que participen en el mercado nacional y extranjero.

Comentario del Manager

Los mercados globales tuvieron retornos mixtos, destacando la resiliencia de los Bonos del Tesoro. El mes estuvo marcado por un alto nivel de incertidumbre en lo que respecta a la política arancelaria de Trump, donde aún no se logra dilucidar si el alcance finalmente va a ser focalizado por industria o a nivel de cada economía. A nivel de asset allocation, se mantiene cautela en duración, así como la preferencia por crédito. Pese a que la volatilidad aún se encuentra alta respecto al promedio del último año, la dinámica de la actividad en EE.UU se mantiene en buen nivel, donde las alertas han venido principalmente por las expectativas de los agentes de la economía. Lo anterior, abre espacio para una recuperación en las tasas en la medida que se disipe el ruido asociado a tarifas.

Rentabilidad en Pesos desde 01/04/2020 a 31/03/2025

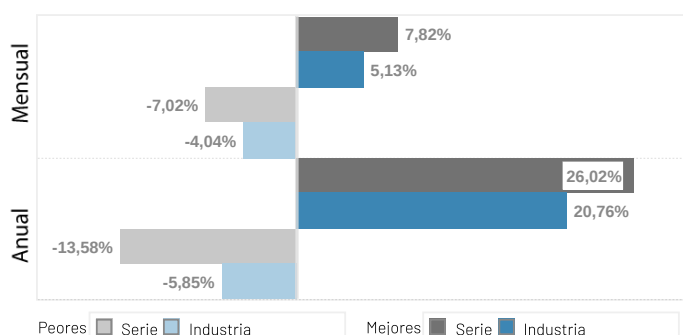


Rentabilidades Nominales

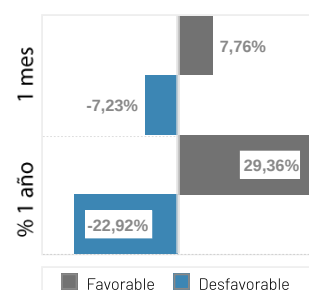
1 Mes	-0,59%
3 Meses	-3,31%
6 Meses	5,07%
1 Año	-0,02%

Calculadas en Pesos al 31/03/2025

Mejores y Peores Rentabilidades | Últimos 5 años (*)



Simulación de Escenarios (*)



1 mes: Calculado con modelo diario.
1 año: Calculado con modelo diario.

Rescates

Fondo es Rescatable: SI

Plazo Rescates: 10 días corridos

Duración: Indefinida.

Beneficios Tributarios(*)

- APV APVC 57 LIR
 107 LIR 108 LIR

Riesgos Asociados(*)

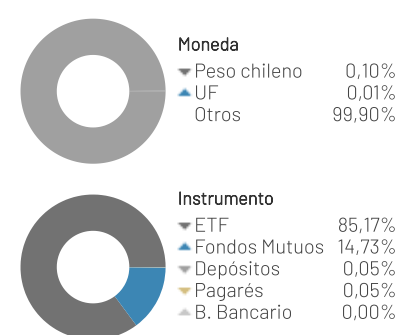
- Mercado Liquidez
 Sectorial/Pais Moneda
 Tasa Interés Derivados
 Crédito

Tasa Anual de Costos (TAC) (*)

TAC Serie (IVA incluido)	2,85%
TAC Industria ⁽¹⁾ (Al 31/03/2025)	1,34%
TAC Mínimo ⁽¹⁾ (Al 31/03/2025)	0,30%
TAC Máximo ⁽¹⁾ (Al 31/03/2025)	4,81%

Composición (*)

31/03/2025



Serie (*)

	A	AC	AC-APV	B	C	D	E	F	H	I	M	SURA
Remunerac. Anual Máx. (%)	2,6420 ⁽¹⁾	1,8600 ⁽¹⁾	0,0000 ⁽²⁾	2,2140 ⁽¹⁾	1,8000 ⁽²⁾	1,3000 ⁽²⁾	1,9040 ⁽¹⁾	1,6900 ⁽¹⁾	1,2000 ⁽²⁾	1,6000 ⁽¹⁾	0,5950 ⁽¹⁾	0,0000 ⁽¹⁾
Gasto Máximo (%)	0,3000 ⁽¹⁾	0,3000 ⁽¹⁾	0,3000 ⁽²⁾	0,3000 ⁽¹⁾	0,3000 ⁽²⁾	0,3000 ⁽²⁾	0,3000 ⁽¹⁾	0,3000 ⁽¹⁾	0,3000 ⁽²⁾	0,3000 ⁽¹⁾	0,3000 ⁽¹⁾	0,3000 ⁽¹⁾
Comisión Máxima (%)	0,0000 ⁽¹⁾	0,0000 ⁽¹⁾	0,0000 ⁽²⁾	1,7850 ⁽¹⁾	0,0000 ⁽²⁾	0,0000 ⁽²⁾	1,1900 ⁽¹⁾	1,1900 ⁽¹⁾	0,0000 ⁽²⁾	1,1900 ⁽¹⁾	0,0000 ⁽¹⁾	0,0000 ⁽¹⁾

Corresponde a la serie con menor remuneración. Infórmese sobre las características esenciales de esta serie, las que pueden ser consultadas en el folleto informativo respectivo.

(1) IVA incluido. (2) Exento de IVA.

(*) Más información acerca de este ítem en página 3 (glosario).

Más Información en: Más información en www.inversiones.sura.cl, comunicándose con su ejecutivo o en el sitio web de la Comisión para el Mercado Financiero www.cmfc Chile.cl

La fiscalización del fondo y de la administradora corresponde a la Comisión para el Mercado Financiero (CMF). La rentabilidad o ganancia obtenida en el pasado por este fondo, no garantiza que ella se repita en el futuro. Los valores de las cuotas de los fondos son variables. Infórmese de las características esenciales de la inversión en este fondo, las que se encuentran contenidas en su reglamento interno y contrato general de fondos. La información es provista por LVA Índices en base a datos publicados en www.cmfc Chile.cl y por la administradora. LVA Índices no ofrece garantías, no asume responsabilidades sobre la información o por las decisiones de inversión adoptadas por terceros. Las fichas comerciales y valores calculados son propiedad de LVA Índices.

Fondo Mutuo SURA Renta Internacional | Serie A

Folleto Informativo al 31 de marzo de 2025

Notas

La Remuneración se aplicará al monto que resulte de deducir del valor neto diario de la serie antes de remuneración, los aportes de la serie recibidos antes del cierre de operaciones del Fondo y de agregar los rescates de la serie que corresponda liquidar en el día. La comisión, en caso de que aplique por no cumplir el período de permanencia estipulado en el reglamento interno del fondo, se aplicará al monto del rescate del partícipe. Por otro lado, respecto a los gastos a cargo del Fondo, no existirá límite máximo para los siguientes ítems: Los impuestos, retenciones, encajes u otro tipo de carga tributaria o cambiaria que conforme al marco legal vigente de la jurisdicción respectiva deba aplicarse a las inversiones, operaciones o ganancias del Fondo; y por indemnizaciones, incluidas aquellas de carácter extrajudicial que tengan por objeto precaver o poner término a litigios y costas, honorario profesionales y otros gastos de orden judicial en que se incurra con ocasión de la representación judicial de los intereses del Fondo.

(*) Más información acerca de este ítem en página 3 (glosario).

Más Información en: Más información en www.inversiones.sura.cl, comunicándose con su ejecutivo o en el sitio web de la Comisión para el Mercado Financiero www.cmfchile.cl

La fiscalización del fondo y de la administradora corresponde a la Comisión para el Mercado Financiero (CMF). La rentabilidad o ganancia obtenida en el pasado por este fondo, no garantiza que ella se repita en el futuro. Los valores de las cuotas de los fondos son variables. Infórmese de las características esenciales de la inversión en este fondo, las que se encuentran contenidas en su reglamento interno y contrato general de fondos. La información es provista por LVA Índices en base a datos publicados en www.cmfchile.cl y por la administradora. LVA Índices no ofrece garantías, no asume responsabilidades sobre la información o por las decisiones de inversión adoptadas por terceros. Las fichas comerciales y valores calculados son propiedad de LVA Índices.

Fondo Mutuo SURA Renta Internacional | Serie A

Folleto Informativo al 31 de marzo de 2025

Glosario

Beneficios Tributarios

APV: Ahorro previsional voluntario.

APVC: Ahorro previsional voluntario colectivo.

57 LIR: Cuando el mayor valor que se genere en el rescate de fondos mutuos no excede las 30 UTM vigentes a diciembre de cada año, estas rentas estarán exentas al impuesto global complementario cuando se trate de contribuyentes dependientes, pensionados y/o pequeños contribuyentes.

107 LIR: Este artículo establece que, cumplidos ciertos requisitos, el mayor valor en la enajenación de cuotas de fondos mutuos, se afectará con un impuesto con tasa de 10%, que tendrá el carácter de impuesto único a la renta.

108 LIR: Los fondos mutuos acogidos a este beneficio permiten no tributar sobre el mayor valor obtenido, en la medida que se reinvierta el rescate del fondo en otro(s) fondo(s) de la misma u otra sociedad administradora.

Simulación de Escenarios

Estos valores son calculados con un modelo estadístico básico, que considera las rentabilidades en pesos chilenos históricas del fondo para dar una idea general del comportamiento que podría tener en el futuro, si no cambia ningún factor relevante. Los datos presentados no son una predicción, sino una estimación del rango en el cual podría moverse la rentabilidad del fondo en la mayoría de los casos de acuerdo a su comportamiento hasta ahora. Esta estimación es sólo referencial ya que la rentabilidad de la serie es esencialmente variable por lo que no es posible predecir su comportamiento futuro.

El modelo estadístico contempla el uso de una media aritmética móvil y la desviación estándar tradicional para estimar este rango, lo que implica suponer una distribución normal de los retornos del fondo o serie (que es el supuesto más simple posible en este contexto).

Sobre esta base, la simulación de una gran cantidad de trayectorias posibles de rentabilidad se puede resumir en una sola fórmula simple, que indica que el 95% de los valores finales de estas trayectorias caerá dentro de un rango de dos desviaciones estándar del promedio. Para aplicar esto a los plazos de 30 y 365 días, respectivamente, se multiplica el promedio de rentabilidad diaria por 30 y 365 respectivamente, y la desviación estándar por la raíz cuadrada de 30 y 365 respectivamente, como estimaciones simples de la desviación estándar mensual y anual.

Nota: No presentan simulaciones de escenarios los fondos o series que tienen un periodo de operación inferior a 12 meses ni los que han cambiado de tipo hace menos de 12 meses, por no tener suficiente historia para hacer estos cálculos en forma válida, ni aquellos para los cuales más del 10% de las rentabilidades mensuales y anuales móviles históricas efectivamente obtenidas en el periodo de cálculo, son inferiores al promedio menos dos desviaciones estándar, o superiores al promedio más dos desviaciones estándar, porque dicha condición impide asumir una distribución normal de los retornos, ni aquellos cuyo valor cuota no haya sufrido variaciones al menos 1 vez al mes y 12 veces en un año.

Mejores y Peores Rentabilidades | Últimos 5 años

Las mejores y peores rentabilidades de la serie se calculan considerando las rentabilidades mensuales y anuales, según corresponda, en pesos chilenos calculadas al cierre de cada mes de los últimos cinco años o desde el inicio de operaciones de la serie en caso de que ésta haya iniciado operaciones hace menos de cinco años.

La mejor y peor rentabilidad de la industria se calcula ponderando las mejores y peores rentabilidades (descritas en el párrafo anterior) de las series de los fondos del mismo tipo por su patrimonio promedio en el periodo de cálculo.

Serie

La información específica de cada serie puede ser encontrada en el reglamento interno del fondo. Infórmese permanentemente de las características y diferencias de costos de todas las series existentes o futuras.

Riesgos Asociados

Riesgo de Mercado: Este riesgo está asociado a las variaciones de precio de los distintos activos que componen el portafolio del fondo. Este riesgo depende fundamentalmente de la volatilidad de los retornos de los diferentes tipos de activos financieros y de su correlación entre ellos.

Riesgo de Liquidez: Es el riesgo asociado a la posibilidad de que el fondo no sea capaz de generar suficientes recursos de efectivo para liquidar sus obligaciones en su totalidad cuando llega su vencimiento o ante solicitudes de rescate.

Riesgo Sectorial/Pais: Este riesgo está asociado a las condiciones de mercado y variaciones de precio de los instrumentos que pueden darse frente a cambios económicos o de mercado en un país o sector en particular y que por ende puede afectar a la rentabilidad del fondo.

Riesgo de Moneda: Este riesgo está asociado al impacto negativo en las inversiones producto de la fluctuación de los tipos de cambio.

Riesgo de Tasa de Interés: Es el riesgo de pérdida a causa de movimientos de los tipos de interés. Hace referencia el riesgo que se asume en una inversión al producirse variaciones no esperadas en los tipos de interés.

Riesgo de Derivados: Se refiere al riesgo de tener exposición a derivados cuya finalidad puede ser cobertura o inversión.

Riesgo de Crédito: Se refiere al riesgo de pérdida que sufriría el fondo, en el caso de que alguna contraparte incumpliese sus obligaciones contractuales de pago con la misma, resultando una pérdida financiera para éste.

Tasa Anual de Costos

Corresponde a la proporción que representan todos los gastos que fueron incurridos por el fondo, incluida la remuneración de la administradora, en el patrimonio de éste antes de descontados los gastos. Contiene todos los gastos en que incurrió el fondo en el periodo respectivo, incluidos aquellos inherentes a las inversiones del mismo.

Tac Industria: Se calcula considerando los demás fondos mutuos del mismo tipo y moneda de contabilización, pertenecientes a todas las administradoras. El valor resultante de TAC Industria incluye IVA.

Tac Mínimo / Tac Máximo: Se calcula considerando los demás fondos mutuos del mismo tipo y moneda de contabilización, pertenecientes a la administradora. Se excluyen de la comparación las series de inversión interna. Los valores resultantes de Tac Mínimo y Tac Máximo incluyen IVA.

Composición

Los porcentajes están calculados sobre el total de la cartera de inversión del fondo. Estos valores son aproximados y se presentan a modo de referencia.

Fondo Mutuo SURA Renta Internacional | Serie Ac

Folleto Informativo al 31 de marzo de 2025

Administradora
Administradora General
DE Fondos SURA S.A.

RUN
8776

Moneda
CLP

Patrimonio Serie
S\$

Monto Mínimo
Serie de uso exclusivo
en virtud de un
Contrato de
Administración de
Cartera.

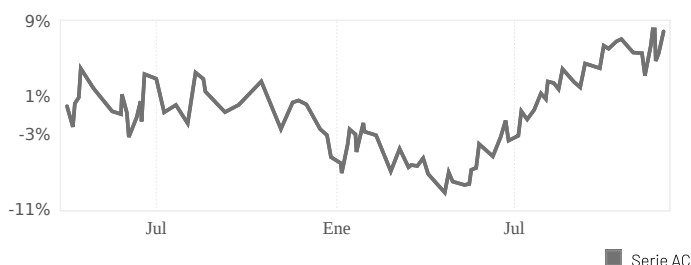
Objetivo del Fondo

El objetivo del Fondo es ofrecer una alternativa de inversión para personas naturales y/o jurídicas interesadas en realizar operaciones financieras en un portfolio diversificado, a través de una cartera compuesta principalmente por instrumentos financieros de renta fija emitidos por instituciones que participen en el mercado nacional y extranjero.

Comentario del Manager

Los mercados globales tuvieron retornos mixtos, destacando la resiliencia de los Bonos del Tesoro. El mes estuvo marcado por un alto nivel de incertidumbre en lo que respecta a la política arancelaria de Trump, donde aún no se logra dilucidar si el alcance finalmente va a ser focalizado por industria o a nivel de cada economía. A nivel de asset allocation, se mantiene cautela en duración, así como la preferencia por crédito. Pese a que la volatilidad aún se encuentra alta respecto al promedio del último año, la dinámica de la actividad en EE.UU se mantiene en buen nivel, donde las alertas han venido principalmente por las expectativas de los agentes de la economía. Lo anterior, abre espacio para una recuperación en las tasas en la medida que se disipe el ruido asociado a tarifas.

Rentabilidad en Pesos desde 01/04/2020 a 30/11/2021

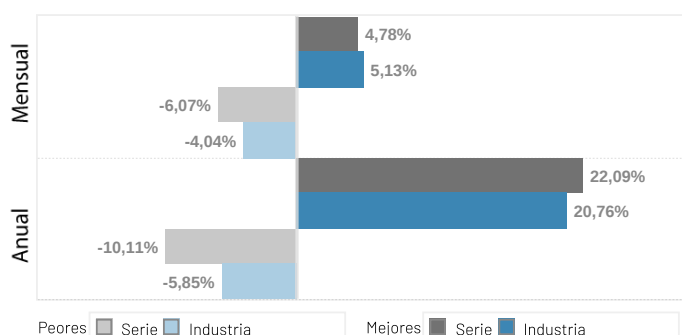


Rentabilidades Nominales

1 Mes	-
3 Meses	-
6 Meses	-
1 Año	-

Calculadas en Pesos al 31/03/2025

Mejores y Peores Rentabilidades | Últimos 5 años (*)



Simulación de Escenarios (*)

Esta serie tiene un período de operación inferior a 12 meses, por lo que no se calcula su simulación de escenarios.

Rescates

Fondo es Rescatable: SI

Plazo Rescates: 10 días corridos

Duración: Indefinida.

Beneficios Tributarios(*)

- APV APVC 57 LIR
 107 LIR 108 LIR

Riesgos Asociados(*)

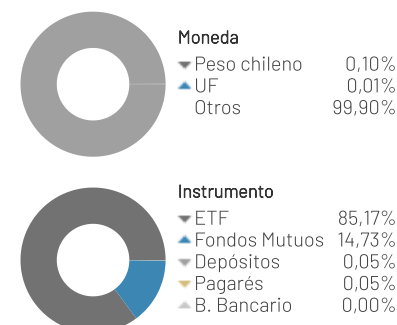
- Mercado Liquidez
 Sectorial/Pais Moneda
 Tasa Interés Derivados
 Crédito

Tasa Anual de Costos (TAC) (*)

TAC Serie (IVA incluido)	0,00%
TAC Industria ⁽¹⁾ (Al 31/03/2025)	1,34%
TAC Mínimo ⁽¹⁾ (Al 31/03/2025)	0,30%
TAC Máximo ⁽¹⁾ (Al 31/03/2025)	4,81%

Composición (*)

31/03/2025



Series (*)

	A	AC	AC-APV	B	C	D	E	F	H	I	M	SURA
Remunerac. Anual Máx. (%)	2,6420 ⁽¹⁾	1,8600 ⁽¹⁾	0,0000 ⁽²⁾	2,2140 ⁽¹⁾	1,8000 ⁽²⁾	1,3000 ⁽²⁾	1,9040 ⁽¹⁾	1,6900 ⁽¹⁾	1,2000 ⁽²⁾	1,6000 ⁽¹⁾	0,5950 ⁽¹⁾	0,0000 ⁽¹⁾
Gasto Máximo (%)	0,3000 ⁽¹⁾	0,3000 ⁽¹⁾	0,3000 ⁽²⁾	0,3000 ⁽¹⁾	0,3000 ⁽²⁾	0,3000 ⁽²⁾	0,3000 ⁽¹⁾	0,3000 ⁽¹⁾	0,3000 ⁽²⁾	0,3000 ⁽¹⁾	0,3000 ⁽¹⁾	0,3000 ⁽¹⁾
Comisión Máxima (%)	0,0000 ⁽¹⁾	0,0000 ⁽¹⁾	0,0000 ⁽²⁾	1,7850 ⁽¹⁾	0,0000 ⁽²⁾	0,0000 ⁽²⁾	1,1900 ⁽¹⁾	1,1900 ⁽¹⁾	0,0000 ⁽²⁾	1,1900 ⁽¹⁾	0,0000 ⁽¹⁾	0,0000 ⁽¹⁾

Corresponde a la serie con menor remuneración. Infórmese sobre las características esenciales de esta serie, las que pueden ser consultadas en el folleto informativo respectivo.

(1) IVA incluido. (2) Exento de IVA.

(*) Más información acerca de este ítem en página 3 (glosario).

Más Información en: Más información en www.inversiones.sura.cl, comunicándose con su ejecutivo o en el sitio web de la Comisión para el Mercado Financiero www.cmfc Chile.cl

La fiscalización del fondo y de la administradora corresponde a la Comisión para el Mercado Financiero (CMF). La rentabilidad o ganancia obtenida en el pasado por este fondo, no garantiza que ella se repita en el futuro. Los valores de las cuotas de los fondos son variables. Infórmese de las características esenciales de la inversión en este fondo, las que se encuentran contenidas en su reglamento interno y contrato general de fondos. La información es provista por LVA Índices en base a datos publicados en www.cmfc Chile.cl y por la administradora. LVA Índices no ofrece garantías, no asume responsabilidades sobre la información o por las decisiones de inversión adoptadas por terceros. Las fichas comerciales y valores calculados son propiedad de LVA Índices.

Fondo Mutuo SURA Renta Internacional | Serie Ac

Folleto Informativo al 31 de marzo de 2025

Notas

La Remuneración se aplicará al monto que resulte de deducir del valor neto diario de la serie antes de remuneración, los aportes de la serie recibidos antes del cierre de operaciones del Fondo y de agregar los rescates de la serie que corresponda liquidar en el día. La comisión, en caso de que aplique por no cumplir el período de permanencia estipulado en el reglamento interno del fondo, se aplicará al monto del rescate del partícipe. Por otro lado, respecto a los gastos a cargo del Fondo, no existirá límite máximo para los siguientes ítems: Los impuestos, retenciones, encajes u otro tipo de carga tributaria o cambiaria que conforme al marco legal vigente de la jurisdicción respectiva deba aplicarse a las inversiones, operaciones o ganancias del Fondo; y por indemnizaciones, incluidas aquellas de carácter extrajudicial que tengan por objeto precaver o poner término a litigios y costas, honorario profesionales y otros gastos de orden judicial en que se incurra con ocasión de la representación judicial de los intereses del Fondo.

(*) Más información acerca de este ítem en página 3 (glosario).

Más Información en: Más información en www.inversiones.sura.cl, comunicándose con su ejecutivo o en el sitio web de la Comisión para el Mercado Financiero www.cmfchile.cl

La fiscalización del fondo y de la administradora corresponde a la Comisión para el Mercado Financiero (CMF). La rentabilidad o ganancia obtenida en el pasado por este fondo, no garantiza que ella se repita en el futuro. Los valores de las cuotas de los fondos son variables. Infórmese de las características esenciales de la inversión en este fondo, las que se encuentran contenidas en su reglamento interno y contrato general de fondos. La información es provista por LVA Índices en base a datos publicados en www.cmfchile.cl y por la administradora. LVA Índices no ofrece garantías, no asume responsabilidades sobre la información o por las decisiones de inversión adoptadas por terceros. Las fichas comerciales y valores calculados son propiedad de LVA Índices.

Fondo Mutuo SURA Renta Internacional | Serie Ac

Folleto Informativo al 31 de marzo de 2025

Glosario

Beneficios Tributarios

APV: Ahorro previsional voluntario.

APVC: Ahorro previsional voluntario colectivo.

57 LIR: Cuando el mayor valor que se genere en el rescate de fondos mutuos no excede las 30 UTM vigentes a diciembre de cada año, estas rentas estarán exentas al impuesto global complementario cuando se trate de contribuyentes dependientes, pensionados y/o pequeños contribuyentes.

107 LIR: Este artículo establece que, cumplidos ciertos requisitos, el mayor valor en la enajenación de cuotas de fondos mutuos, se afectará con un impuesto con tasa de 10%, que tendrá el carácter de impuesto único a la renta.

108 LIR: Los fondos mutuos acogidos a este beneficio permiten no tributar sobre el mayor valor obtenido, en la medida que se reinvierta el rescate del fondo en otro(s) fondo(s) de la misma u otra sociedad administradora.

Simulación de Escenarios

Estos valores son calculados con un modelo estadístico básico, que considera las rentabilidades en pesos chilenos históricas del fondo para dar una idea general del comportamiento que podría tener en el futuro, si no cambia ningún factor relevante. Los datos presentados no son una predicción, sino una estimación del rango en el cual podría moverse la rentabilidad del fondo en la mayoría de los casos de acuerdo a su comportamiento hasta ahora. Esta estimación es sólo referencial ya que la rentabilidad de la serie es esencialmente variable por lo que no es posible predecir su comportamiento futuro.

El modelo estadístico contempla el uso de una media aritmética móvil y la desviación estándar tradicional para estimar este rango, lo que implica suponer una distribución normal de los retornos del fondo o serie (que es el supuesto más simple posible en este contexto).

Sobre esta base, la simulación de una gran cantidad de trayectorias posibles de rentabilidad se puede resumir en una sola fórmula simple, que indica que el 95% de los valores finales de estas trayectorias caerá dentro de un rango de dos desviaciones estándar del promedio. Para aplicar esto a los plazos de 30 y 365 días, respectivamente, se multiplica el promedio de rentabilidad diaria por 30 y 365 respectivamente, y la desviación estándar por la raíz cuadrada de 30 y 365 respectivamente, como estimaciones simples de la desviación estándar mensual y anual.

Nota: No presentan simulaciones de escenarios los fondos o series que tienen un periodo de operación inferior a 12 meses ni los que han cambiado de tipo hace menos de 12 meses, por no tener suficiente historia para hacer estos cálculos en forma válida, ni aquellos para los cuales más del 10% de las rentabilidades mensuales y anuales móviles históricas efectivamente obtenidas en el periodo de cálculo, son inferiores al promedio menos dos desviaciones estándar, o superiores al promedio más dos desviaciones estándar, porque dicha condición impide asumir una distribución normal de los retornos, ni aquellos cuyo valor cuota no haya sufrido variaciones al menos 1 vez al mes y 12 veces en un año.

Mejores y Peores Rentabilidades | Últimos 5 años

Las mejores y peores rentabilidades de la serie se calculan considerando las rentabilidades mensuales y anuales, según corresponda, en pesos chilenos calculadas al cierre de cada mes de los últimos cinco años o desde el inicio de operaciones de la serie en caso de que ésta haya iniciado operaciones hace menos de cinco años.

La mejor y peor rentabilidad de la industria se calcula ponderando las mejores y peores rentabilidades (descritas en el párrafo anterior) de las series de los fondos del mismo tipo por su patrimonio promedio en el periodo de cálculo.

Serie

La información específica de cada serie puede ser encontrada en el reglamento interno del fondo. Infórmese permanentemente de las características y diferencias de costos de todas las series existentes o futuras.

Riesgos Asociados

Riesgo de Mercado: Este riesgo está asociado a las variaciones de precio de los distintos activos que componen el portafolio del fondo. Este riesgo depende fundamentalmente de la volatilidad de los retornos de los diferentes tipos de activos financieros y de su correlación entre ellos.

Riesgo de Liquidez: Es el riesgo asociado a la posibilidad de que el fondo no sea capaz de generar suficientes recursos de efectivo para liquidar sus obligaciones en su totalidad cuando llega su vencimiento o ante solicitudes de rescate.

Riesgo Sectorial/Pais: Este riesgo está asociado a las condiciones de mercado y variaciones de precio de los instrumentos que pueden darse frente a cambios económicos o de mercado en un país o sector en particular y que por ende puede afectar a la rentabilidad del fondo.

Riesgo de Moneda: Este riesgo está asociado al impacto negativo en las inversiones producto de la fluctuación de los tipos de cambio.

Riesgo de Tasa de Interés: Es el riesgo de pérdida a causa de movimientos de los tipos de interés. Hace referencia el riesgo que se asume en una inversión al producirse variaciones no esperadas en los tipos de interés.

Riesgo de Derivados: Se refiere al riesgo de tener exposición a derivados cuya finalidad puede ser cobertura o inversión.

Riesgo de Crédito: Se refiere al riesgo de pérdida que sufriría el fondo, en el caso de que alguna contraparte incumpliese sus obligaciones contractuales de pago con la misma, resultando una pérdida financiera para éste.

Tasa Anual de Costos

Corresponde a la proporción que representan todos los gastos que fueron incurridos por el fondo, incluida la remuneración de la administradora, en el patrimonio de éste antes de descontados los gastos. Contiene todos los gastos en que incurrió el fondo en el periodo respectivo, incluidos aquellos inherentes a las inversiones del mismo.

Tac Industria: Se calcula considerando los demás fondos mutuos del mismo tipo y moneda de contabilización, pertenecientes a todas las administradoras. El valor resultante de TAC Industria incluye IVA.

Tac Mínimo / Tac Máximo: Se calcula considerando los demás fondos mutuos del mismo tipo y moneda de contabilización, pertenecientes a la administradora. Se excluyen de la comparación las series de inversión interna. Los valores resultantes de Tac Mínimo y Tac Máximo incluyen IVA.

Composición

Los porcentajes están calculados sobre el total de la cartera de inversión del fondo. Estos valores son aproximados y se presentan a modo de referencia.

Fondo Mutuo SURA Renta Internacional | Serie Ac-apv

Folleto Informativo al 31 de marzo de 2025

Administradora
Administradora General
DE Fondos SURA S.A.

RUN
8776

Moneda
CLP

Patrimonio Serie
S\$

Monto Mínimo
Serie de uso exclusivo
en virtud de un
Contrato de
Administración de
Cartera.

Objetivo del Fondo

El objetivo del Fondo es ofrecer una alternativa de inversión para personas naturales y/o jurídicas interesadas en realizar operaciones financieras en un portafolio diversificado, a través de una cartera compuesta principalmente por instrumentos financieros de renta fija emitidos por instituciones que participen en el mercado nacional y extranjero.

Comentario del Manager

Los mercados globales tuvieron retornos mixtos, destacando la resiliencia de los Bonos del Tesoro. El mes estuvo marcado por un alto nivel de incertidumbre en lo que respecta a la política arancelaria de Trump, donde aún no se logra dilucidar si el alcance finalmente va a ser focalizado por industria o a nivel de cada economía. A nivel de asset allocation, se mantiene cautela en duración, así como la preferencia por crédito. Pese a que la volatilidad aún se encuentra alta respecto al promedio del último año, la dinámica de la actividad en EE.UU se mantiene en buen nivel, donde las alertas han venido principalmente por las expectativas de los agentes de la economía. Lo anterior, abre espacio para una recuperación en las tasas en la medida que se disipe el ruido asociado a tarifas.

Rentabilidad en UF desde 09/10/2015 a 22/11/2020

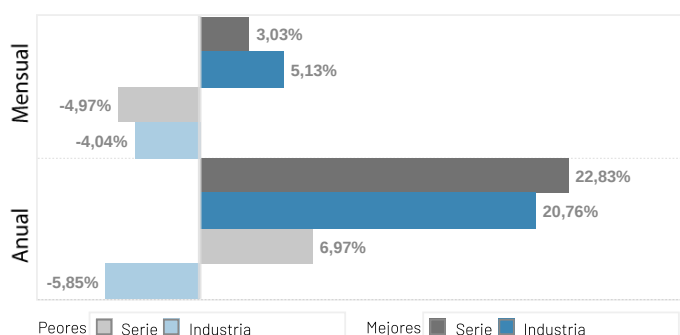


Rentabilidades Anualizadas

1 Año -
2 Años -
5 Años -
10 Años -

Calculadas en UF al 31/03/2025

Mejores y Peores Rentabilidades | Últimos 5 años (*)



Simulación de Escenarios (*)

Esta serie tiene un período de operación inferior a 12 meses, por lo que no se calcula su simulación de escenarios.

Rescates

Fondo es Rescatable: SI

Plazo Rescates: 10 días corridos

Duración: Indefinida.

Beneficios Tributarios(*)

APV APVC 57 LIR
 107 LIR 108 LIR

Riesgos Asociados(*)

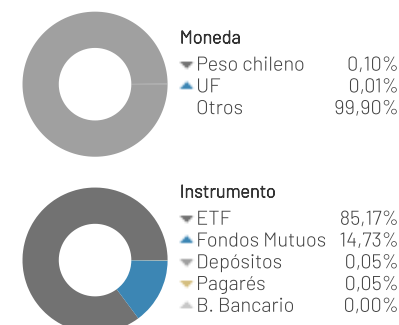
Mercado Liquidez
 Sectorial/Pais Moneda
 Tasa Interés Derivados
 Crédito

Tasa Anual de Costos (TAC) (*)

TAC Serie (Exento de IVA)	0,00%
TAC Industria ⁽¹⁾ (Al 31/03/2025)	1,34%
TAC Mínimo ⁽¹⁾ (Al 31/03/2025)	0,30%
TAC Máximo ⁽¹⁾ (Al 31/03/2025)	4,81%

Composición (*)

31/03/2025



Serie (*)

	A	AC	AC-APV	B	C	D	E	F	H	I	M	SURA
Remunerac. Anual Máx. (%)	2,6420 ⁽¹⁾	1,8600 ⁽¹⁾	0,0000 ⁽²⁾	2,2140 ⁽¹⁾	1,8000 ⁽²⁾	1,3000 ⁽²⁾	1,9040 ⁽¹⁾	1,6900 ⁽¹⁾	1,2000 ⁽²⁾	1,6000 ⁽¹⁾	0,5950 ⁽¹⁾	0,0000 ⁽¹⁾
Gasto Máximo (%)	0,3000 ⁽¹⁾	0,3000 ⁽¹⁾	0,3000 ⁽²⁾	0,3000 ⁽¹⁾	0,3000 ⁽²⁾	0,3000 ⁽²⁾	0,3000 ⁽¹⁾	0,3000 ⁽¹⁾	0,3000 ⁽²⁾	0,3000 ⁽¹⁾	0,3000 ⁽¹⁾	0,3000 ⁽¹⁾
Comisión Máxima (%)	0,0000 ⁽¹⁾	0,0000 ⁽¹⁾	0,0000 ⁽²⁾	1,7850 ⁽¹⁾	0,0000 ⁽²⁾	0,0000 ⁽²⁾	1,1900 ⁽¹⁾	1,1900 ⁽¹⁾	0,0000 ⁽²⁾	1,1900 ⁽¹⁾	0,0000 ⁽¹⁾	0,0000 ⁽¹⁾

Corresponde a la serie con menor remuneración. Infórmese sobre las características esenciales de esta serie, las que pueden ser consultadas en el folleto informativo respectivo.

(1) IVA incluido. (2) Exento de IVA.

(*) Más información acerca de este ítem en página 3 (glosario).

Más Información en: Más información en www.inversiones.sura.cl, comunicándose con su ejecutivo o en el sitio web de la Comisión para el Mercado Financiero www.cmfc Chile.cl

La fiscalización del fondo y de la administradora corresponde a la Comisión para el Mercado Financiero (CMF). La rentabilidad o ganancia obtenida en el pasado por este fondo, no garantiza que ella se repita en el futuro. Los valores de las cuotas de los fondos son variables. Infórmese de las características esenciales de la inversión en este fondo, las que se encuentran contenidas en su reglamento interno y contrato general de fondos. La información es provista por LVA Índices en base a datos publicados en www.cmfc Chile.cl y por la administradora. LVA Índices no ofrece garantías, no asume responsabilidades sobre la información o por las decisiones de inversión adoptadas por terceros. Las fichas comerciales y valores calculados son propiedad de LVA Índices.

Fondo Mutuo SURA Renta Internacional | Serie Ac-apv

Folleto Informativo al 31 de marzo de 2025

Notas

La Remuneración se aplicará al monto que resulte de deducir del valor neto diario de la serie antes de remuneración, los aportes de la serie recibidos antes del cierre de operaciones del Fondo y de agregar los rescates de la serie que corresponda liquidar en el día. La comisión, en caso de que aplique por no cumplir el período de permanencia estipulado en el reglamento interno del fondo, se aplicará al monto del rescate del partícipe. Por otro lado, respecto a los gastos a cargo del Fondo, no existirá límite máximo para los siguientes ítems: Los impuestos, retenciones, encajes u otro tipo de carga tributaria o cambiaria que conforme al marco legal vigente de la jurisdicción respectiva deba aplicarse a las inversiones, operaciones o ganancias del Fondo; y por indemnizaciones, incluidas aquellas de carácter extrajudicial que tengan por objeto precaver o poner término a litigios y costas, honorario profesionales y otros gastos de orden judicial en que se incurra con ocasión de la representación judicial de los intereses del Fondo.

(*) Más información acerca de este ítem en página 3 (glosario).

Más Información en: Más información en www.inversiones.sura.cl, comunicándose con su ejecutivo o en el sitio web de la Comisión para el Mercado Financiero www.cmfchile.cl

La fiscalización del fondo y de la administradora corresponde a la Comisión para el Mercado Financiero (CMF). La rentabilidad o ganancia obtenida en el pasado por este fondo, no garantiza que ella se repita en el futuro. Los valores de las cuotas de los fondos son variables. Infórmese de las características esenciales de la inversión en este fondo, las que se encuentran contenidas en su reglamento interno y contrato general de fondos. La información es provista por LVA Índices en base a datos publicados en www.cmfchile.cl y por la administradora. LVA Índices no ofrece garantías, no asume responsabilidades sobre la información o por las decisiones de inversión adoptadas por terceros. Las fichas comerciales y valores calculados son propiedad de LVA Índices.

Fondo Mutuo SURA Renta Internacional | Serie Ac-apv

Folleto Informativo al 31 de marzo de 2025

Glosario

Beneficios Tributarios

APV: Ahorro previsional voluntario.

APVC: Ahorro previsional voluntario colectivo.

57 LIR: Cuando el mayor valor que se genere en el rescate de fondos mutuos no excede las 30 UTM vigentes a diciembre de cada año, estas rentas estarán exentas al impuesto global complementario cuando se trate de contribuyentes dependientes, pensionados y/o pequeños contribuyentes.

107 LIR: Este artículo establece que, cumplidos ciertos requisitos, el mayor valor en la enajenación de cuotas de fondos mutuos, se afectará con un impuesto con tasa de 10%, que tendrá el carácter de impuesto único a la renta.

108 LIR: Los fondos mutuos acogidos a este beneficio permiten no tributar sobre el mayor valor obtenido, en la medida que se reinvierta el rescate del fondo en otro(s) fondo(s) de la misma u otra sociedad administradora.

Simulación de Escenarios

Estos valores son calculados con un modelo estadístico básico, que considera las rentabilidades en pesos chilenos históricas del fondo para dar una idea general del comportamiento que podría tener en el futuro, si no cambia ningún factor relevante. Los datos presentados no son una predicción, sino una estimación del rango en el cual podría moverse la rentabilidad del fondo en la mayoría de los casos de acuerdo a su comportamiento hasta ahora. Esta estimación es sólo referencial ya que la rentabilidad de la serie es esencialmente variable por lo que no es posible predecir su comportamiento futuro.

El modelo estadístico contempla el uso de una media aritmética móvil y la desviación estándar tradicional para estimar este rango, lo que implica suponer una distribución normal de los retornos del fondo o serie (que es el supuesto más simple posible en este contexto).

Sobre esta base, la simulación de una gran cantidad de trayectorias posibles de rentabilidad se puede resumir en una sola fórmula simple, que indica que el 95% de los valores finales de estas trayectorias caerá dentro de un rango de dos desviaciones estándar del promedio. Para aplicar esto a los plazos de 30 y 365 días, respectivamente, se multiplica el promedio de rentabilidad diaria por 30 y 365 respectivamente, y la desviación estándar por la raíz cuadrada de 30 y 365 respectivamente, como estimaciones simples de la desviación estándar mensual y anual.

Nota: No presentan simulaciones de escenarios los fondos o series que tienen un periodo de operación inferior a 12 meses ni los que han cambiado de tipo hace menos de 12 meses, por no tener suficiente historia para hacer estos cálculos en forma válida, ni aquellos para los cuales más del 10% de las rentabilidades mensuales y anuales móviles históricas efectivamente obtenidas en el periodo de cálculo, son inferiores al promedio menos dos desviaciones estándar, o superiores al promedio más dos desviaciones estándar, porque dicha condición impide asumir una distribución normal de los retornos, ni aquellos cuyo valor cuota no haya sufrido variaciones al menos 1 vez al mes y 12 veces en un año.

Mejores y Peores Rentabilidades | Últimos 5 años

Las mejores y peores rentabilidades de la serie se calculan considerando las rentabilidades mensuales y anuales, según corresponda, en pesos chilenos calculadas al cierre de cada mes de los últimos cinco años o desde el inicio de operaciones de la serie en caso de que ésta haya iniciado operaciones hace menos de cinco años.

La mejor y peor rentabilidad de la industria se calcula ponderando las mejores y peores rentabilidades (descritas en el párrafo anterior) de las series de los fondos del mismo tipo por su patrimonio promedio en el periodo de cálculo.

Serie

La información específica de cada serie puede ser encontrada en el reglamento interno del fondo. Infórmese permanentemente de las características y diferencias de costos de todas las series existentes o futuras.

Riesgos Asociados

Riesgo de Mercado: Este riesgo está asociado a las variaciones de precio de los distintos activos que componen el portafolio del fondo. Este riesgo depende fundamentalmente de la volatilidad de los retornos de los diferentes tipos de activos financieros y de su correlación entre ellos.

Riesgo de Liquidez: Es el riesgo asociado a la posibilidad de que el fondo no sea capaz de generar suficientes recursos de efectivo para liquidar sus obligaciones en su totalidad cuando llega su vencimiento o ante solicitudes de rescate.

Riesgo Sectorial/Pais: Este riesgo está asociado a las condiciones de mercado y variaciones de precio de los instrumentos que pueden darse frente a cambios económicos o de mercado en un país o sector en particular y que por ende puede afectar a la rentabilidad del fondo.

Riesgo de Moneda: Este riesgo está asociado al impacto negativo en las inversiones producto de la fluctuación de los tipos de cambio.

Riesgo de Tasa de Interés: Es el riesgo de pérdida a causa de movimientos de los tipos de interés. Hace referencia el riesgo que se asume en una inversión al producirse variaciones no esperadas en los tipos de interés.

Riesgo de Derivados: Se refiere al riesgo de tener exposición a derivados cuya finalidad puede ser cobertura o inversión.

Riesgo de Crédito: Se refiere al riesgo de pérdida que sufriría el fondo, en el caso de que alguna contraparte incumpliese sus obligaciones contractuales de pago con la misma, resultando una pérdida financiera para éste.

Tasa Anual de Costos

Corresponde a la proporción que representan todos los gastos que fueron incurridos por el fondo, incluida la remuneración de la administradora, en el patrimonio de éste antes de descontados los gastos. Contiene todos los gastos en que incurrió el fondo en el periodo respectivo, incluidos aquellos inherentes a las inversiones del mismo.

Tac Industria: Se calcula considerando los demás fondos mutuos del mismo tipo y moneda de contabilización, pertenecientes a todas las administradoras. El valor resultante de TAC Industria incluye IVA.

Tac Mínimo / Tac Máximo: Se calcula considerando los demás fondos mutuos del mismo tipo y moneda de contabilización, pertenecientes a la administradora. Se excluyen de la comparación las series de inversión interna. Los valores resultantes de Tac Mínimo y Tac Máximo incluyen IVA.

Composición

Los porcentajes están calculados sobre el total de la cartera de inversión del fondo. Estos valores son aproximados y se presentan a modo de referencia.

Fondo Mutuo SURA Renta Internacional | Serie B

Folleto Informativo al 31 de marzo de 2025

Administradora
Administradora General
DE Fondos SURA S.A.

RUN
8776

Moneda
CLP

Patrimonio Serie
\$617.729.145

Monto Mínimo
\$5.000

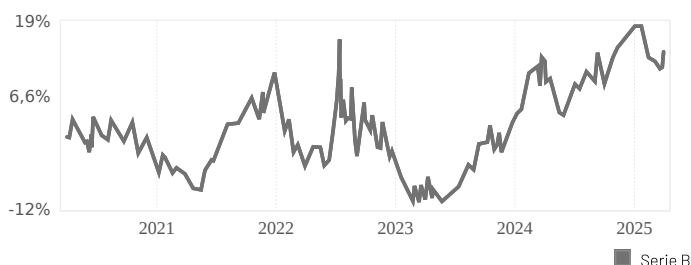
Objetivo del Fondo

El objetivo del Fondo es ofrecer una alternativa de inversión para personas naturales y/o jurídicas interesadas en realizar operaciones financieras en un portfolio diversificado, a través de una cartera compuesta principalmente por instrumentos financieros de renta fija emitidos por instituciones que participen en el mercado nacional y extranjero.

Comentario del Manager

Los mercados globales tuvieron retornos mixtos, destacando la resiliencia de los Bonos del Tesoro. El mes estuvo marcado por un alto nivel de incertidumbre en lo que respecta a la política arancelaria de Trump, donde aún no se logra dilucidar si el alcance finalmente va a ser focalizado por industria o a nivel de cada economía. A nivel de asset allocation, se mantiene cautela en duración, así como la preferencia por crédito. Pese a que la volatilidad aún se encuentra alta respecto al promedio del último año, la dinámica de la actividad en EE.UU se mantiene en buen nivel, donde las alertas han venido principalmente por las expectativas de los agentes de la economía. Lo anterior, abre espacio para una recuperación en las tasas en la medida que se disipe el ruido asociado a tarifas.

Rentabilidad en Pesos desde 01/04/2020 a 31/03/2025

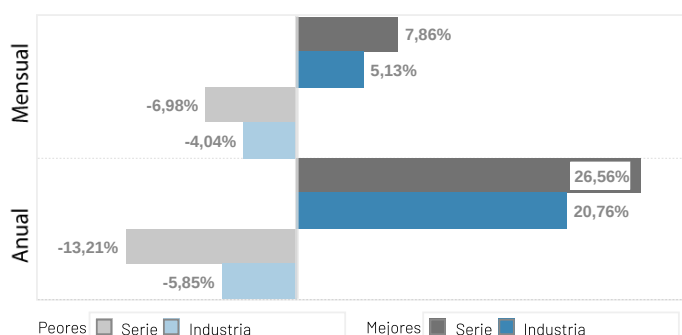


Rentabilidades Nominales

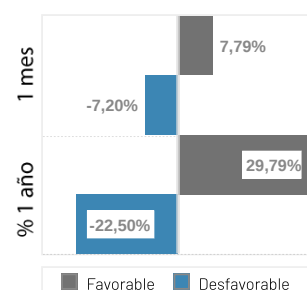
1 Mes	-0,55%
3 Meses	-3,21%
6 Meses	5,29%
1 Año	0,41%

Calculadas en Pesos al 31/03/2025

Mejores y Peores Rentabilidades | Últimos 5 años (*)



Simulación de Escenarios (*)



Rescates

Fondo es Rescatable: SI

Plazo Rescates: 10 días corridos

Duración: Indefinida.

Beneficios Tributarios(*)

- APV APVC 57 LIR
 107 LIR 108 LIR

Riesgos Asociados(*)

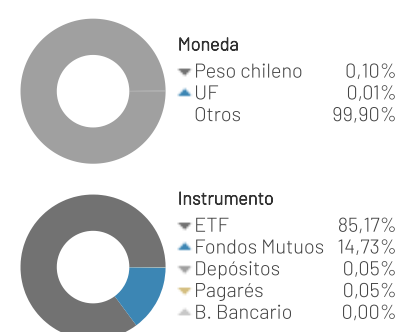
- Mercado Liquidez
 Sectorial/Pais Moneda
 Tasa Interés Derivados
 Crédito

Tasa Anual de Costos (TAC) (*)

TAC Serie (IVA incluido)	2,42%
TAC Industria ⁽¹⁾ (Al 31/03/2025)	1,34%
TAC Mínimo ⁽¹⁾ (Al 31/03/2025)	0,30%
TAC Máximo ⁽¹⁾ (Al 31/03/2025)	4,81%

Composición (*)

31/03/2025



Serie (*)

	A	AC	AC-APV	B	C	D	E	F	H	I	M	SURA
Remunerac. Anual Máx. (%)	2,6420 ⁽¹⁾	1,8600 ⁽¹⁾	0,0000 ⁽²⁾	2,2140 ⁽¹⁾	1,8000 ⁽²⁾	1,3000 ⁽²⁾	1,9040 ⁽¹⁾	1,6900 ⁽¹⁾	1,2000 ⁽²⁾	1,6000 ⁽¹⁾	0,5950 ⁽¹⁾	0,0000 ⁽¹⁾
Gasto Máximo (%)	0,3000 ⁽¹⁾	0,3000 ⁽¹⁾	0,3000 ⁽²⁾	0,3000 ⁽¹⁾	0,3000 ⁽²⁾	0,3000 ⁽²⁾	0,3000 ⁽¹⁾	0,3000 ⁽¹⁾	0,3000 ⁽²⁾	0,3000 ⁽¹⁾	0,3000 ⁽¹⁾	0,3000 ⁽¹⁾
Comisión Máxima (%)	0,0000 ⁽¹⁾	0,0000 ⁽¹⁾	0,0000 ⁽²⁾	1,7850 ⁽¹⁾	0,0000 ⁽²⁾	0,0000 ⁽²⁾	1,1900 ⁽¹⁾	1,1900 ⁽¹⁾	0,0000 ⁽²⁾	1,1900 ⁽¹⁾	0,0000 ⁽¹⁾	0,0000 ⁽¹⁾

Corresponde a la serie con menor remuneración. Infórmese sobre las características esenciales de esta serie, las que pueden ser consultadas en el folleto informativo respectivo.

(1) IVA incluido. (2) Exento de IVA.

(*) Más información acerca de este ítem en página 3 (glosario).

Más Información en: Más información en www.inversiones.sura.cl, comunicándose con su ejecutivo o en el sitio web de la Comisión para el Mercado Financiero www.cmfc Chile.cl

La fiscalización del fondo y de la administradora corresponde a la Comisión para el Mercado Financiero (CMF). La rentabilidad o ganancia obtenida en el pasado por este fondo, no garantiza que ella se repita en el futuro. Los valores de las cuotas de los fondos son variables. Infórmese de las características esenciales de la inversión en este fondo, las que se encuentran contenidas en su reglamento interno y contrato general de fondos. La información es provista por LVA Índices en base a datos publicados en www.cmfc Chile.cl y por la administradora. LVA Índices no ofrece garantías, no asume responsabilidades sobre la información o por las decisiones de inversión adoptadas por terceros. Las fichas comerciales y valores calculados son propiedad de LVA Índices.

Fondo Mutuo SURA Renta Internacional | Serie B

Folleto Informativo al 31 de marzo de 2025

Notas

La Remuneración se aplicará al monto que resulte de deducir del valor neto diario de la serie antes de remuneración, los aportes de la serie recibidos antes del cierre de operaciones del Fondo y de agregar los rescates de la serie que corresponda liquidar en el día. La comisión, en caso de que aplique por no cumplir el período de permanencia estipulado en el reglamento interno del fondo, se aplicará al monto del rescate del partícipe. Por otro lado, respecto a los gastos a cargo del Fondo, no existirá límite máximo para los siguientes ítems: Los impuestos, retenciones, encajes u otro tipo de carga tributaria o cambiaria que conforme al marco legal vigente de la jurisdicción respectiva deba aplicarse a las inversiones, operaciones o ganancias del Fondo; y por indemnizaciones, incluidas aquellas de carácter extrajudicial que tengan por objeto precaver o poner término a litigios y costas, honorario profesionales y otros gastos de orden judicial en que se incurra con ocasión de la representación judicial de los intereses del Fondo.

(*) Más información acerca de este ítem en página 3 (glosario).

Más Información en: Más información en www.inversiones.sura.cl, comunicándose con su ejecutivo o en el sitio web de la Comisión para el Mercado Financiero www.cmfchile.cl

La fiscalización del fondo y de la administradora corresponde a la Comisión para el Mercado Financiero (CMF). La rentabilidad o ganancia obtenida en el pasado por este fondo, no garantiza que ella se repita en el futuro. Los valores de las cuotas de los fondos son variables. Infórmese de las características esenciales de la inversión en este fondo, las que se encuentran contenidas en su reglamento interno y contrato general de fondos. La información es provista por LVA Índices en base a datos publicados en www.cmfchile.cl y por la administradora. LVA Índices no ofrece garantías, no asume responsabilidades sobre la información o por las decisiones de inversión adoptadas por terceros. Las fichas comerciales y valores calculados son propiedad de LVA Índices.

Fondo Mutuo SURA Renta Internacional | Serie B

Folleto Informativo al 31 de marzo de 2025

Glosario

Beneficios Tributarios

APV: Ahorro previsional voluntario.

APVC: Ahorro previsional voluntario colectivo.

57 LIR: Cuando el mayor valor que se genere en el rescate de fondos mutuos no excede las 30 UTM vigentes a diciembre de cada año, estas rentas estarán exentas al impuesto global complementario cuando se trate de contribuyentes dependientes, pensionados y/o pequeños contribuyentes.

107 LIR: Este artículo establece que, cumplidos ciertos requisitos, el mayor valor en la enajenación de cuotas de fondos mutuos, se afectará con un impuesto con tasa de 10%, que tendrá el carácter de impuesto único a la renta.

108 LIR: Los fondos mutuos acogidos a este beneficio permiten no tributar sobre el mayor valor obtenido, en la medida que se reinvierta el rescate del fondo en otro(s) fondo(s) de la misma u otra sociedad administradora.

Simulación de Escenarios

Estos valores son calculados con un modelo estadístico básico, que considera las rentabilidades en pesos chilenos históricas del fondo para dar una idea general del comportamiento que podría tener en el futuro, si no cambia ningún factor relevante. Los datos presentados no son una predicción, sino una estimación del rango en el cual podría moverse la rentabilidad del fondo en la mayoría de los casos de acuerdo a su comportamiento hasta ahora. Esta estimación es sólo referencial ya que la rentabilidad de la serie es esencialmente variable por lo que no es posible predecir su comportamiento futuro.

El modelo estadístico contempla el uso de una media aritmética móvil y la desviación estándar tradicional para estimar este rango, lo que implica suponer una distribución normal de los retornos del fondo o serie (que es el supuesto más simple posible en este contexto).

Sobre esta base, la simulación de una gran cantidad de trayectorias posibles de rentabilidad se puede resumir en una sola fórmula simple, que indica que el 95% de los valores finales de estas trayectorias caerá dentro de un rango de dos desviaciones estándar del promedio. Para aplicar esto a los plazos de 30 y 365 días, respectivamente, se multiplica el promedio de rentabilidad diaria por 30 y 365 respectivamente, y la desviación estándar por la raíz cuadrada de 30 y 365 respectivamente, como estimaciones simples de la desviación estándar mensual y anual.

Nota: No presentan simulaciones de escenarios los fondos o series que tienen un periodo de operación inferior a 12 meses ni los que han cambiado de tipo hace menos de 12 meses, por no tener suficiente historia para hacer estos cálculos en forma válida, ni aquellos para los cuales más del 10% de las rentabilidades mensuales y anuales móviles históricas efectivamente obtenidas en el periodo de cálculo, son inferiores al promedio menos dos desviaciones estándar, o superiores al promedio más dos desviaciones estándar, porque dicha condición impide asumir una distribución normal de los retornos, ni aquellos cuyo valor cuota no haya sufrido variaciones al menos 1 vez al mes y 12 veces en un año.

Mejores y Peores Rentabilidades | Últimos 5 años

Las mejores y peores rentabilidades de la serie se calculan considerando las rentabilidades mensuales y anuales, según corresponda, en pesos chilenos calculadas al cierre de cada mes de los últimos cinco años o desde el inicio de operaciones de la serie en caso de que ésta haya iniciado operaciones hace menos de cinco años.

La mejor y peor rentabilidad de la industria se calcula ponderando las mejores y peores rentabilidades (descritas en el párrafo anterior) de las series de los fondos del mismo tipo por su patrimonio promedio en el periodo de cálculo.

Serie

La información específica de cada serie puede ser encontrada en el reglamento interno del fondo. Infórmese permanentemente de las características y diferencias de costos de todas las series existentes o futuras.

Riesgos Asociados

Riesgo de Mercado: Este riesgo está asociado a las variaciones de precio de los distintos activos que componen el portafolio del fondo. Este riesgo depende fundamentalmente de la volatilidad de los retornos de los diferentes tipos de activos financieros y de su correlación entre ellos.

Riesgo de Liquidez: Es el riesgo asociado a la posibilidad de que el fondo no sea capaz de generar suficientes recursos de efectivo para liquidar sus obligaciones en su totalidad cuando llega su vencimiento o ante solicitudes de rescate.

Riesgo Sectorial/Pais: Este riesgo está asociado a las condiciones de mercado y variaciones de precio de los instrumentos que pueden darse frente a cambios económicos o de mercado en un país o sector en particular y que por ende puede afectar a la rentabilidad del fondo.

Riesgo de Moneda: Este riesgo está asociado al impacto negativo en las inversiones producto de la fluctuación de los tipos de cambio.

Riesgo de Tasa de Interés: Es el riesgo de pérdida a causa de movimientos de los tipos de interés. Hace referencia el riesgo que se asume en una inversión al producirse variaciones no esperadas en los tipos de interés.

Riesgo de Derivados: Se refiere al riesgo de tener exposición a derivados cuya finalidad puede ser cobertura o inversión.

Riesgo de Crédito: Se refiere al riesgo de pérdida que sufriría el fondo, en el caso de que alguna contraparte incumpliese sus obligaciones contractuales de pago con la misma, resultando una pérdida financiera para éste.

Tasa Anual de Costos

Corresponde a la proporción que representan todos los gastos que fueron incurridos por el fondo, incluida la remuneración de la administradora, en el patrimonio de éste antes de descontados los gastos. Contiene todos los gastos en que incurrió el fondo en el periodo respectivo, incluidos aquellos inherentes a las inversiones del mismo.

Tac Industria: Se calcula considerando los demás fondos mutuos del mismo tipo y moneda de contabilización, pertenecientes a todas las administradoras. El valor resultante de TAC Industria incluye IVA.

Tac Mínimo / Tac Máximo: Se calcula considerando los demás fondos mutuos del mismo tipo y moneda de contabilización, pertenecientes a la administradora. Se excluyen de la comparación las series de inversión interna. Los valores resultantes de Tac Mínimo y Tac Máximo incluyen IVA.

Composición

Los porcentajes están calculados sobre el total de la cartera de inversión del fondo. Estos valores son aproximados y se presentan a modo de referencia.

Fondo Mutuo SURA Renta Internacional | Serie C

Folleto Informativo al 31 de marzo de 2025

Administradora
Administradora General
DE Fondos SURA S.A.

RUN
8776

Moneda
CLP

Patrimonio Serie
\$4.171.017.288

Monto Mínimo
\$5.000

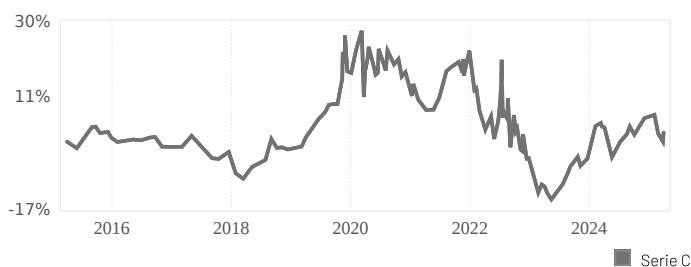
Objetivo del Fondo

El objetivo del Fondo es ofrecer una alternativa de inversión para personas naturales y/o jurídicas interesadas en realizar operaciones financieras en un portfolio diversificado, a través de una cartera compuesta principalmente por instrumentos financieros de renta fija emitidos por instituciones que participen en el mercado nacional y extranjero.

Comentario del Manager

Los mercados globales tuvieron retornos mixtos, destacando la resiliencia de los Bonos del Tesoro. El mes estuvo marcado por un alto nivel de incertidumbre en lo que respecta a la política arancelaria de Trump, donde aún no se logra dilucidar si el alcance finalmente va a ser focalizado por industria o a nivel de cada economía. A nivel de asset allocation, se mantiene cautela en duración, así como la preferencia por crédito. Pese a que la volatilidad aún se encuentra alta respecto al promedio del último año, la dinámica de la actividad en EE.UU se mantiene en buen nivel, donde las alertas han venido principalmente por las expectativas de los agentes de la economía. Lo anterior, abre espacio para una recuperación en las tasas en la medida que se disipe el ruido asociado a tarifas.

Rentabilidad en UF desde 01/04/2015 a 31/03/2025

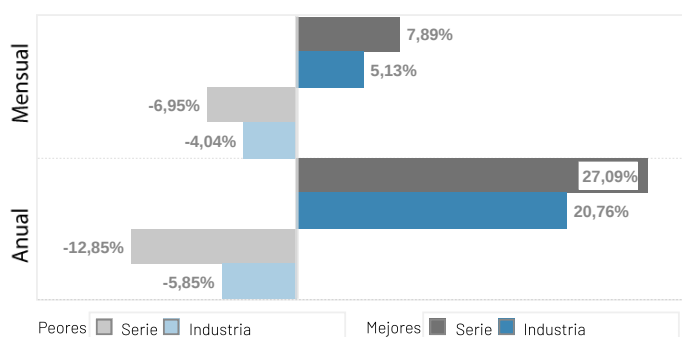


Rentabilidades Anualizadas

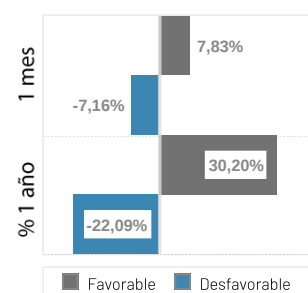
1 Año	-3,86%
2 Años	8,25%
5 Años	-2,90%
10 Años	0,09%

Calculadas en UF al 31/03/2025

Mejores y Peores Rentabilidades | Últimos 5 años (*)



Simulación de Escenarios (*)



1 mes: Calculado con modelo diario.
1 año: Calculado con modelo diario.

Rescates

Fondo es Rescatable: SI

Plazo Rescates: 10 días corridos

Duración: Indefinida.

Beneficios Tributarios(*)

- APV APVC 57 LIR
 107 LIR 108 LIR

Riesgos Asociados(*)

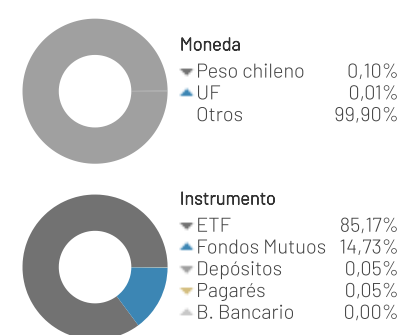
- Mercado Liquidez
 Sectorial/Pais Moneda
 Tasa Interés Derivados
 Crédito

Tasa Anual de Costos (TAC) (*)

TAC Serie (Exento de IVA)	2,03%
TAC Industria ⁽¹⁾ (Al 31/03/2025)	1,34%
TAC Mínimo ⁽¹⁾ (Al 31/03/2025)	0,30%
TAC Máximo ⁽¹⁾ (Al 31/03/2025)	4,81%

Composición (*)

31/03/2025



Serie (*)

	A	AC	AC-APV	B	C	D	E	F	H	I	M	SURA
Remunerac. Anual Máx. (%)	2,6420 ⁽¹⁾	1,8600 ⁽¹⁾	0,0000 ⁽²⁾	2,2140 ⁽¹⁾	1,8000 ⁽²⁾	1,3000 ⁽²⁾	1,9040 ⁽¹⁾	1,6900 ⁽¹⁾	1,2000 ⁽²⁾	1,6000 ⁽¹⁾	0,5950 ⁽¹⁾	0,0000 ⁽¹⁾
Gasto Máximo (%)	0,3000 ⁽¹⁾	0,3000 ⁽¹⁾	0,3000 ⁽²⁾	0,3000 ⁽¹⁾	0,3000 ⁽²⁾	0,3000 ⁽²⁾	0,3000 ⁽¹⁾	0,3000 ⁽¹⁾	0,3000 ⁽²⁾	0,3000 ⁽¹⁾	0,3000 ⁽¹⁾	0,3000 ⁽¹⁾
Comisión Máxima (%)	0,0000 ⁽¹⁾	0,0000 ⁽¹⁾	0,0000 ⁽²⁾	1,7850 ⁽¹⁾	0,0000 ⁽²⁾	0,0000 ⁽²⁾	1,1900 ⁽¹⁾	1,1900 ⁽¹⁾	0,0000 ⁽²⁾	1,1900 ⁽¹⁾	0,0000 ⁽¹⁾	0,0000 ⁽¹⁾

■ Corresponde a la serie con menor remuneración. Infórmese sobre las características esenciales de esta serie, las que pueden ser consultadas en el folleto informativo respectivo.

(1) IVA incluido. (2) Exento de IVA.

(*) Más información acerca de este ítem en página 3 (glosario).

Más Información en: Más información en www.inversiones.sura.cl, comunicándose con su ejecutivo o en el sitio web de la Comisión para el Mercado Financiero www.cmfc Chile.cl

La fiscalización del fondo y de la administradora corresponde a la Comisión para el Mercado Financiero (CMF). La rentabilidad o ganancia obtenida en el pasado por este fondo, no garantiza que ella se repita en el futuro. Los valores de las cuotas de los fondos son variables. Infórmese de las características esenciales de la inversión en este fondo, las que se encuentran contenidas en su reglamento interno y contrato general de fondos. La información es provista por LVA Índices en base a datos publicados en www.cmfc Chile.cl y por la administradora. LVA Índices no ofrece garantías, no asume responsabilidades sobre la información o por las decisiones de inversión adoptadas por terceros. Las fichas comerciales y valores calculados son propiedad de LVA Índices.

Fondo Mutuo SURA Renta Internacional | Serie C

Folleto Informativo al 31 de marzo de 2025

Notas

La Remuneración se aplicará al monto que resulte de deducir del valor neto diario de la serie antes de remuneración, los aportes de la serie recibidos antes del cierre de operaciones del Fondo y de agregar los rescates de la serie que corresponda liquidar en el día. La comisión, en caso de que aplique por no cumplir el período de permanencia estipulado en el reglamento interno del fondo, se aplicará al monto del rescate del partícipe. Por otro lado, respecto a los gastos a cargo del Fondo, no existirá límite máximo para los siguientes ítems: Los impuestos, retenciones, encajes u otro tipo de carga tributaria o cambiaria que conforme al marco legal vigente de la jurisdicción respectiva deba aplicarse a las inversiones, operaciones o ganancias del Fondo; y por indemnizaciones, incluidas aquellas de carácter extrajudicial que tengan por objeto precaver o poner término a litigios y costas, honorario profesionales y otros gastos de orden judicial en que se incurra con ocasión de la representación judicial de los intereses del Fondo.

(*) Más información acerca de este ítem en página 3 (glosario).

Más Información en: Más información en www.inversiones.sura.cl, comunicándose con su ejecutivo o en el sitio web de la Comisión para el Mercado Financiero www.cmfchile.cl

La fiscalización del fondo y de la administradora corresponde a la Comisión para el Mercado Financiero (CMF). La rentabilidad o ganancia obtenida en el pasado por este fondo, no garantiza que ella se repita en el futuro. Los valores de las cuotas de los fondos son variables. Infórmese de las características esenciales de la inversión en este fondo, las que se encuentran contenidas en su reglamento interno y contrato general de fondos. La información es provista por LVA Índices en base a datos publicados en www.cmfchile.cl y por la administradora. LVA Índices no ofrece garantías, no asume responsabilidades sobre la información o por las decisiones de inversión adoptadas por terceros. Las fichas comerciales y valores calculados son propiedad de LVA Índices.

Fondo Mutuo SURA Renta Internacional | Serie C

Folleto Informativo al 31 de marzo de 2025

Glosario

Beneficios Tributarios

APV: Ahorro previsional voluntario.

APVC: Ahorro previsional voluntario colectivo.

57 LIR: Cuando el mayor valor que se genere en el rescate de fondos mutuos no excede las 30 UTM vigentes a diciembre de cada año, estas rentas estarán exentas al impuesto global complementario cuando se trate de contribuyentes dependientes, pensionados y/o pequeños contribuyentes.

107 LIR: Este artículo establece que, cumplidos ciertos requisitos, el mayor valor en la enajenación de cuotas de fondos mutuos, se afectará con un impuesto con tasa de 10%, que tendrá el carácter de impuesto único a la renta.

108 LIR: Los fondos mutuos acogidos a este beneficio permiten no tributar sobre el mayor valor obtenido, en la medida que se reinvierta el rescate del fondo en otro(s) fondo(s) de la misma u otra sociedad administradora.

Simulación de Escenarios

Estos valores son calculados con un modelo estadístico básico, que considera las rentabilidades en pesos chilenos históricas del fondo para dar una idea general del comportamiento que podría tener en el futuro, si no cambia ningún factor relevante. Los datos presentados no son una predicción, sino una estimación del rango en el cual podría moverse la rentabilidad del fondo en la mayoría de los casos de acuerdo a su comportamiento hasta ahora. Esta estimación es sólo referencial ya que la rentabilidad de la serie es esencialmente variable por lo que no es posible predecir su comportamiento futuro.

El modelo estadístico contempla el uso de una media aritmética móvil y la desviación estándar tradicional para estimar este rango, lo que implica suponer una distribución normal de los retornos del fondo o serie (que es el supuesto más simple posible en este contexto).

Sobre esta base, la simulación de una gran cantidad de trayectorias posibles de rentabilidad se puede resumir en una sola fórmula simple, que indica que el 95% de los valores finales de estas trayectorias caerá dentro de un rango de dos desviaciones estándar del promedio. Para aplicar esto a los plazos de 30 y 365 días, respectivamente, se multiplica el promedio de rentabilidad diaria por 30 y 365 respectivamente, y la desviación estándar por la raíz cuadrada de 30 y 365 respectivamente, como estimaciones simples de la desviación estándar mensual y anual.

Nota: No presentan simulaciones de escenarios los fondos o series que tienen un periodo de operación inferior a 12 meses ni los que han cambiado de tipo hace menos de 12 meses, por no tener suficiente historia para hacer estos cálculos en forma válida, ni aquellos para los cuales más del 10% de las rentabilidades mensuales y anuales móviles históricas efectivamente obtenidas en el periodo de cálculo, son inferiores al promedio menos dos desviaciones estándar, o superiores al promedio más dos desviaciones estándar, porque dicha condición impide asumir una distribución normal de los retornos, ni aquellos cuyo valor cuota no haya sufrido variaciones al menos 1 vez al mes y 12 veces en un año.

Mejores y Peores Rentabilidades | Últimos 5 años

Las mejores y peores rentabilidades de la serie se calculan considerando las rentabilidades mensuales y anuales, según corresponda, en pesos chilenos calculadas al cierre de cada mes de los últimos cinco años o desde el inicio de operaciones de la serie en caso de que ésta haya iniciado operaciones hace menos de cinco años.

La mejor y peor rentabilidad de la industria se calcula ponderando las mejores y peores rentabilidades (descritas en el párrafo anterior) de las series de los fondos del mismo tipo por su patrimonio promedio en el periodo de cálculo.

Serie

La información específica de cada serie puede ser encontrada en el reglamento interno del fondo. Infórmese permanentemente de las características y diferencias de costos de todas las series existentes o futuras.

Riesgos Asociados

Riesgo de Mercado: Este riesgo está asociado a las variaciones de precio de los distintos activos que componen el portafolio del fondo. Este riesgo depende fundamentalmente de la volatilidad de los retornos de los diferentes tipos de activos financieros y de su correlación entre ellos.

Riesgo de Liquidez: Es el riesgo asociado a la posibilidad de que el fondo no sea capaz de generar suficientes recursos de efectivo para liquidar sus obligaciones en su totalidad cuando llega su vencimiento o ante solicitudes de rescate.

Riesgo Sectorial/Pais: Este riesgo está asociado a las condiciones de mercado y variaciones de precio de los instrumentos que pueden darse frente a cambios económicos o de mercado en un país o sector en particular y que por ende puede afectar a la rentabilidad del fondo.

Riesgo de Moneda: Este riesgo está asociado al impacto negativo en las inversiones producto de la fluctuación de los tipos de cambio.

Riesgo de Tasa de Interés: Es el riesgo de pérdida a causa de movimientos de los tipos de interés. Hace referencia el riesgo que se asume en una inversión al producirse variaciones no esperadas en los tipos de interés.

Riesgo de Derivados: Se refiere al riesgo de tener exposición a derivados cuya finalidad puede ser cobertura o inversión.

Riesgo de Crédito: Se refiere al riesgo de pérdida que sufriría el fondo, en el caso de que alguna contraparte incumpliese sus obligaciones contractuales de pago con la misma, resultando una pérdida financiera para éste.

Tasa Anual de Costos

Corresponde a la proporción que representan todos los gastos que fueron incurridos por el fondo, incluida la remuneración de la administradora, en el patrimonio de éste antes de descontados los gastos. Contiene todos los gastos en que incurrió el fondo en el periodo respectivo, incluidos aquellos inherentes a las inversiones del mismo.

Tac Industria: Se calcula considerando los demás fondos mutuos del mismo tipo y moneda de contabilización, pertenecientes a todas las administradoras. El valor resultante de TAC Industria incluye IVA.

Tac Mínimo / Tac Máximo: Se calcula considerando los demás fondos mutuos del mismo tipo y moneda de contabilización, pertenecientes a la administradora. Se excluyen de la comparación las series de inversión interna. Los valores resultantes de Tac Mínimo y Tac Máximo incluyen IVA.

Composición

Los porcentajes están calculados sobre el total de la cartera de inversión del fondo. Estos valores son aproximados y se presentan a modo de referencia.

Fondo Mutuo SURA Renta Internacional | Serie D

Folleto Informativo al 31 de marzo de 2025

Administradora
Administradora General
DE Fondos SURA S.A.

RUN
8776

Moneda
CLP

Patrimonio Serie
\$1.172.359.235

Monto Mínimo
\$50.000.000

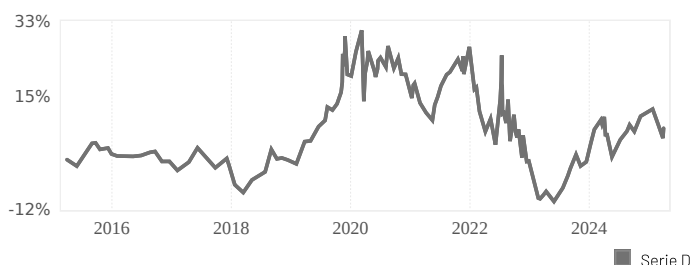
Objetivo del Fondo

El objetivo del Fondo es ofrecer una alternativa de inversión para personas naturales y/o jurídicas interesadas en realizar operaciones financieras en un portafolio diversificado, a través de una cartera compuesta principalmente por instrumentos financieros de renta fija emitidos por instituciones que participen en el mercado nacional y extranjero.

Comentario del Manager

Los mercados globales tuvieron retornos mixtos, destacando la resiliencia de los Bonos del Tesoro. El mes estuvo marcado por un alto nivel de incertidumbre en lo que respecta a la política arancelaria de Trump, donde aún no se logra dilucidar si el alcance finalmente va a ser focalizado por industria o a nivel de cada economía. A nivel de asset allocation, se mantiene cautela en duración, así como la preferencia por crédito. Pese a que la volatilidad aún se encuentra alta respecto al promedio del último año, la dinámica de la actividad en EE.UU se mantiene en buen nivel, donde las alertas han venido principalmente por las expectativas de los agentes de la economía. Lo anterior, abre espacio para una recuperación en las tasas en la medida que se disipe el ruido asociado a tarifas.

Rentabilidad en UF desde 01/04/2015 a 31/03/2025

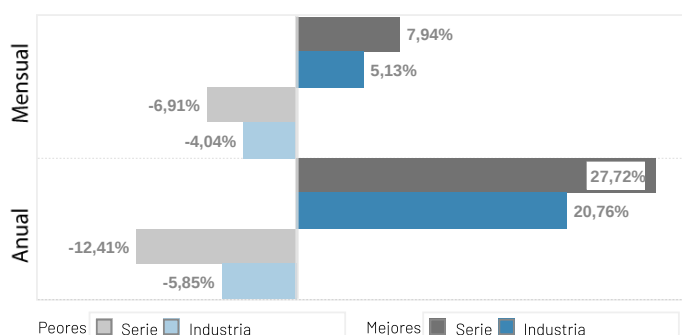


Rentabilidades Anualizadas

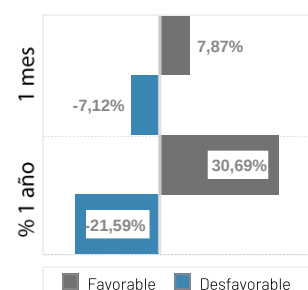
1 Año	-3,42%
2 Años	8,77%
5 Años	-2,42%
10 Años	0,59%

Calculadas en UF al 31/03/2025

Mejores y Peores Rentabilidades | Últimos 5 años (*)



Simulación de Escenarios (*)



Rescates

Fondo es Rescatable: SI

Plazo Rescates: 10 días corridos

Duración: Indefinida.

Beneficios Tributarios(*)

- APV APVC 57 LIR
 107 LIR 108 LIR

Riesgos Asociados(*)

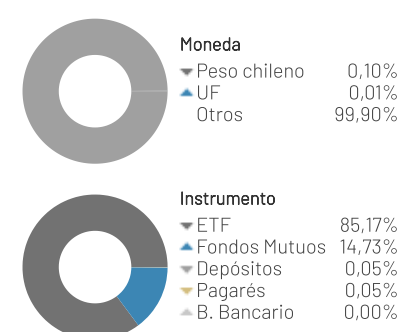
- Mercado Liquidez
 Sectorial/Pais Moneda
 Tasa Interés Derivados
 Crédito

Tasa Anual de Costos (TAC) (*)

TAC Serie (Exento de IVA)	1,56%
TAC Industria ⁽¹⁾ (Al 31/03/2025)	1,34%
TAC Mínimo ⁽¹⁾ (Al 31/03/2025)	0,30%
TAC Máximo ⁽¹⁾ (Al 31/03/2025)	4,81%

Composición (*)

31/03/2025



Serie (*)

	A	AC	AC-APV	B	C	D	E	F	H	I	M	SURA
Remunerac. Anual Máx. (%)	2,6420 ⁽¹⁾	1,8600 ⁽¹⁾	0,0000 ⁽²⁾	2,2140 ⁽¹⁾	1,8000 ⁽²⁾	1,3000 ⁽²⁾	1,9040 ⁽¹⁾	1,6900 ⁽¹⁾	1,2000 ⁽²⁾	1,6000 ⁽¹⁾	0,5950 ⁽¹⁾	0,0000 ⁽¹⁾
Gasto Máximo (%)	0,3000 ⁽¹⁾	0,3000 ⁽¹⁾	0,3000 ⁽²⁾	0,3000 ⁽¹⁾	0,3000 ⁽²⁾	0,3000 ⁽²⁾	0,3000 ⁽¹⁾	0,3000 ⁽¹⁾	0,3000 ⁽²⁾	0,3000 ⁽¹⁾	0,3000 ⁽¹⁾	0,3000 ⁽¹⁾
Comisión Máxima (%)	0,0000 ⁽¹⁾	0,0000 ⁽¹⁾	0,0000 ⁽²⁾	1,7850 ⁽¹⁾	0,0000 ⁽²⁾	0,0000 ⁽²⁾	1,1900 ⁽¹⁾	1,1900 ⁽¹⁾	0,0000 ⁽²⁾	1,1900 ⁽¹⁾	0,0000 ⁽¹⁾	0,0000 ⁽¹⁾

■ Corresponde a la serie con menor remuneración. Infórmese sobre las características esenciales de esta serie, las que pueden ser consultadas en el folleto informativo respectivo.

(1) IVA incluido. (2) Exento de IVA.

(*) Más información acerca de este ítem en página 3 (glosario).

Más Información en: Más información en www.inversiones.sura.cl, comunicándose con su ejecutivo o en el sitio web de la Comisión para el Mercado Financiero www.cmfc Chile.cl

La fiscalización del fondo y de la administradora corresponde a la Comisión para el Mercado Financiero (CMF). La rentabilidad o ganancia obtenida en el pasado por este fondo, no garantiza que ella se repita en el futuro. Los valores de las cuotas de los fondos son variables. Infórmese de las características esenciales de la inversión en este fondo, las que se encuentran contenidas en su reglamento interno y contrato general de fondos. La información es provista por LVA Índices en base a datos publicados en www.cmfc Chile.cl y por la administradora. LVA Índices no ofrece garantías, no asume responsabilidades sobre la información o por las decisiones de inversión adoptadas por terceros. Las fichas comerciales y valores calculados son propiedad de LVA Índices.

Fondo Mutuo SURA Renta Internacional | Serie D

Folleto Informativo al 31 de marzo de 2025

Notas

La Remuneración se aplicará al monto que resulte de deducir del valor neto diario de la serie antes de remuneración, los aportes de la serie recibidos antes del cierre de operaciones del Fondo y de agregar los rescates de la serie que corresponda liquidar en el día. La comisión, en caso de que aplique por no cumplir el período de permanencia estipulado en el reglamento interno del fondo, se aplicará al monto del rescate del partícipe. Por otro lado, respecto a los gastos a cargo del Fondo, no existirá límite máximo para los siguientes ítems: Los impuestos, retenciones, encajes u otro tipo de carga tributaria o cambiaria que conforme al marco legal vigente de la jurisdicción respectiva deba aplicarse a las inversiones, operaciones o ganancias del Fondo; y por indemnizaciones, incluidas aquellas de carácter extrajudicial que tengan por objeto precaver o poner término a litigios y costas, honorario profesionales y otros gastos de orden judicial en que se incurra con ocasión de la representación judicial de los intereses del Fondo.

(*) Más información acerca de este ítem en página 3 (glosario).

Más Información en: Más información en www.inversiones.sura.cl, comunicándose con su ejecutivo o en el sitio web de la Comisión para el Mercado Financiero www.cmfchile.cl

La fiscalización del fondo y de la administradora corresponde a la Comisión para el Mercado Financiero (CMF). La rentabilidad o ganancia obtenida en el pasado por este fondo, no garantiza que ella se repita en el futuro. Los valores de las cuotas de los fondos son variables. Infórmese de las características esenciales de la inversión en este fondo, las que se encuentran contenidas en su reglamento interno y contrato general de fondos. La información es provista por LVA Índices en base a datos publicados en www.cmfchile.cl y por la administradora. LVA Índices no ofrece garantías, no asume responsabilidades sobre la información o por las decisiones de inversión adoptadas por terceros. Las fichas comerciales y valores calculados son propiedad de LVA Índices.

Fondo Mutuo SURA Renta Internacional | Serie D

Folleto Informativo al 31 de marzo de 2025

Glosario

Beneficios Tributarios

APV: Ahorro previsional voluntario.

APVC: Ahorro previsional voluntario colectivo.

57 LIR: Cuando el mayor valor que se genere en el rescate de fondos mutuos no excede las 30 UTM vigentes a diciembre de cada año, estas rentas estarán exentas al impuesto global complementario cuando se trate de contribuyentes dependientes, pensionados y/o pequeños contribuyentes.

107 LIR: Este artículo establece que, cumplidos ciertos requisitos, el mayor valor en la enajenación de cuotas de fondos mutuos, se afectará con un impuesto con tasa de 10%, que tendrá el carácter de impuesto único a la renta.

108 LIR: Los fondos mutuos acogidos a este beneficio permiten no tributar sobre el mayor valor obtenido, en la medida que se reinvierta el rescate del fondo en otro(s) fondo(s) de la misma u otra sociedad administradora.

Simulación de Escenarios

Estos valores son calculados con un modelo estadístico básico, que considera las rentabilidades en pesos chilenos históricas del fondo para dar una idea general del comportamiento que podría tener en el futuro, si no cambia ningún factor relevante. Los datos presentados no son una predicción, sino una estimación del rango en el cual podría moverse la rentabilidad del fondo en la mayoría de los casos de acuerdo a su comportamiento hasta ahora. Esta estimación es sólo referencial ya que la rentabilidad de la serie es esencialmente variable por lo que no es posible predecir su comportamiento futuro.

El modelo estadístico contempla el uso de una media aritmética móvil y la desviación estándar tradicional para estimar este rango, lo que implica suponer una distribución normal de los retornos del fondo o serie (que es el supuesto más simple posible en este contexto).

Sobre esta base, la simulación de una gran cantidad de trayectorias posibles de rentabilidad se puede resumir en una sola fórmula simple, que indica que el 95% de los valores finales de estas trayectorias caerá dentro de un rango de dos desviaciones estándar del promedio. Para aplicar esto a los plazos de 30 y 365 días, respectivamente, se multiplica el promedio de rentabilidad diaria por 30 y 365 respectivamente, y la desviación estándar por la raíz cuadrada de 30 y 365 respectivamente, como estimaciones simples de la desviación estándar mensual y anual.

Nota: No presentan simulaciones de escenarios los fondos o series que tienen un periodo de operación inferior a 12 meses ni los que han cambiado de tipo hace menos de 12 meses, por no tener suficiente historia para hacer estos cálculos en forma válida, ni aquellos para los cuales más del 10% de las rentabilidades mensuales y anuales móviles históricas efectivamente obtenidas en el periodo de cálculo, son inferiores al promedio menos dos desviaciones estándar, o superiores al promedio más dos desviaciones estándar, porque dicha condición impide asumir una distribución normal de los retornos, ni aquellos cuyo valor cuota no haya sufrido variaciones al menos 1 vez al mes y 12 veces en un año.

Mejores y Peores Rentabilidades | Últimos 5 años

Las mejores y peores rentabilidades de la serie se calculan considerando las rentabilidades mensuales y anuales, según corresponda, en pesos chilenos calculadas al cierre de cada mes de los últimos cinco años o desde el inicio de operaciones de la serie en caso de que ésta haya iniciado operaciones hace menos de cinco años.

La mejor y peor rentabilidad de la industria se calcula ponderando las mejores y peores rentabilidades (descritas en el párrafo anterior) de las series de los fondos del mismo tipo por su patrimonio promedio en el periodo de cálculo.

Serie

La información específica de cada serie puede ser encontrada en el reglamento interno del fondo. Infórmese permanentemente de las características y diferencias de costos de todas las series existentes o futuras.

Riesgos Asociados

Riesgo de Mercado: Este riesgo está asociado a las variaciones de precio de los distintos activos que componen el portafolio del fondo. Este riesgo depende fundamentalmente de la volatilidad de los retornos de los diferentes tipos de activos financieros y de su correlación entre ellos.

Riesgo de Liquidez: Es el riesgo asociado a la posibilidad de que el fondo no sea capaz de generar suficientes recursos de efectivo para liquidar sus obligaciones en su totalidad cuando llega su vencimiento o ante solicitudes de rescate.

Riesgo Sectorial/Pais: Este riesgo está asociado a las condiciones de mercado y variaciones de precio de los instrumentos que pueden darse frente a cambios económicos o de mercado en un país o sector en particular y que por ende puede afectar a la rentabilidad del fondo.

Riesgo de Moneda: Este riesgo está asociado al impacto negativo en las inversiones producto de la fluctuación de los tipos de cambio.

Riesgo de Tasa de Interés: Es el riesgo de pérdida a causa de movimientos de los tipos de interés. Hace referencia el riesgo que se asume en una inversión al producirse variaciones no esperadas en los tipos de interés.

Riesgo de Derivados: Se refiere al riesgo de tener exposición a derivados cuya finalidad puede ser cobertura o inversión.

Riesgo de Crédito: Se refiere al riesgo de pérdida que sufriría el fondo, en el caso de que alguna contraparte incumpliese sus obligaciones contractuales de pago con la misma, resultando una pérdida financiera para éste.

Tasa Anual de Costos

Corresponde a la proporción que representan todos los gastos que fueron incurridos por el fondo, incluida la remuneración de la administradora, en el patrimonio de éste antes de descontados los gastos. Contiene todos los gastos en que incurrió el fondo en el periodo respectivo, incluidos aquellos inherentes a las inversiones del mismo.

Tac Industria: Se calcula considerando los demás fondos mutuos del mismo tipo y moneda de contabilización, pertenecientes a todas las administradoras. El valor resultante de TAC Industria incluye IVA.

Tac Mínimo / Tac Máximo: Se calcula considerando los demás fondos mutuos del mismo tipo y moneda de contabilización, pertenecientes a la administradora. Se excluyen de la comparación las series de inversión interna. Los valores resultantes de Tac Mínimo y Tac Máximo incluyen IVA.

Composición

Los porcentajes están calculados sobre el total de la cartera de inversión del fondo. Estos valores son aproximados y se presentan a modo de referencia.

Fondo Mutuo SURA Renta Internacional | Serie E

Folleto Informativo al 31 de marzo de 2025

Administradora
Administradora General
DE Fondos SURA S.A.

RUN
8776

Moneda
CLP

Patrimonio Serie
\$374.505.684

Monto Mínimo
\$50.000.000

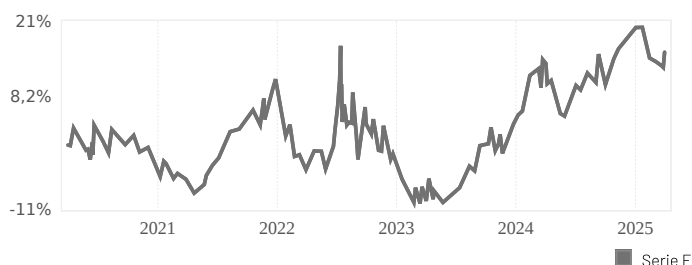
Objetivo del Fondo

El objetivo del Fondo es ofrecer una alternativa de inversión para personas naturales y/o jurídicas interesadas en realizar operaciones financieras en un portfolio diversificado, a través de una cartera compuesta principalmente por instrumentos financieros de renta fija emitidos por instituciones que participen en el mercado nacional y extranjero.

Comentario del Manager

Los mercados globales tuvieron retornos mixtos, destacando la resiliencia de los Bonos del Tesoro. El mes estuvo marcado por un alto nivel de incertidumbre en lo que respecta a la política arancelaria de Trump, donde aún no se logra dilucidar si el alcance finalmente va a ser focalizado por industria o a nivel de cada economía. A nivel de asset allocation, se mantiene cautela en duración, así como la preferencia por crédito. Pese a que la volatilidad aún se encuentra alta respecto al promedio del último año, la dinámica de la actividad en EE.UU se mantiene en buen nivel, donde las alertas han venido principalmente por las expectativas de los agentes de la economía. Lo anterior, abre espacio para una recuperación en las tasas en la medida que se disipe el ruido asociado a tarifas.

Rentabilidad en Pesos desde 01/04/2020 a 31/03/2025

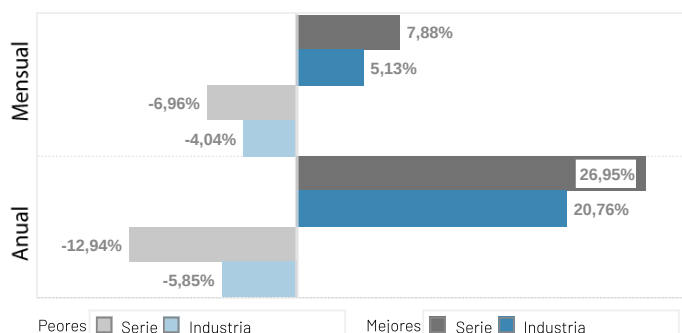


Rentabilidades Nominales

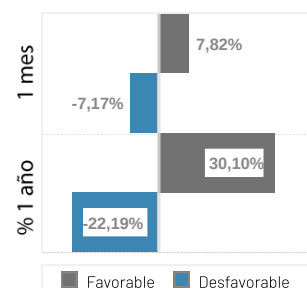
1 Mes	-0,53%
3 Meses	-3,15%
6 Meses	5,44%
1 Año	0,71%

Calculadas en Pesos al 31/03/2025

Mejores y Peores Rentabilidades | Últimos 5 años (*)



Simulación de Escenarios (*)



Rescates

Fondo es Rescatable: SI

Plazo Rescates: 10 días corridos

Duración: Indefinida.

Beneficios Tributarios(*)

- APV APVC 57 LIR
 107 LIR 108 LIR

Riesgos Asociados(*)

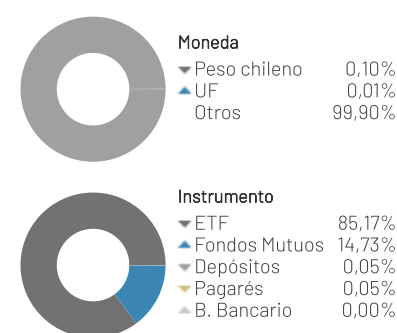
- Mercado Liquidez
 Sectorial/Pais Moneda
 Tasa Interés Derivados
 Crédito

Tasa Anual de Costos (TAC) (*)

TAC Serie (IVA incluido)	2,12%
TAC Industria ⁽¹⁾ (Al 31/03/2025)	1,34%
TAC Mínimo ⁽¹⁾ (Al 31/03/2025)	0,30%
TAC Máximo ⁽¹⁾ (Al 31/03/2025)	4,81%

Composición (*)

31/03/2025



Serie (*)

	A	AC	AC-APV	B	C	D	E	F	H	I	M	SURA
Remunerac. Anual Máx. (%)	2,6420 ⁽¹⁾	1,8600 ⁽¹⁾	0,0000 ⁽²⁾	2,2140 ⁽¹⁾	1,8000 ⁽²⁾	1,3000 ⁽²⁾	1,9040 ⁽¹⁾	1,6900 ⁽¹⁾	1,2000 ⁽²⁾	1,6000 ⁽¹⁾	0,5950 ⁽¹⁾	0,0000 ⁽¹⁾
Gasto Máximo (%)	0,3000 ⁽¹⁾	0,3000 ⁽¹⁾	0,3000 ⁽²⁾	0,3000 ⁽¹⁾	0,3000 ⁽²⁾	0,3000 ⁽²⁾	0,3000 ⁽¹⁾	0,3000 ⁽¹⁾	0,3000 ⁽²⁾	0,3000 ⁽¹⁾	0,3000 ⁽¹⁾	0,3000 ⁽¹⁾
Comisión Máxima (%)	0,0000 ⁽¹⁾	0,0000 ⁽¹⁾	0,0000 ⁽²⁾	1,7850 ⁽¹⁾	0,0000 ⁽²⁾	0,0000 ⁽²⁾	1,1900 ⁽¹⁾	1,1900 ⁽¹⁾	0,0000 ⁽²⁾	1,1900 ⁽¹⁾	0,0000 ⁽¹⁾	0,0000 ⁽¹⁾

■ Corresponde a la serie con menor remuneración. Infórmese sobre las características esenciales de esta serie, las que pueden ser consultadas en el folleto informativo respectivo.

(1) IVA incluido. (2) Exento de IVA.

(*) Más información acerca de este ítem en página 3 (glosario).

Más Información en: Más información en www.inversiones.sura.cl, comunicándose con su ejecutivo o en el sitio web de la Comisión para el Mercado Financiero www.cmfc Chile.cl

La fiscalización del fondo y de la administradora corresponde a la Comisión para el Mercado Financiero (CMF). La rentabilidad o ganancia obtenida en el pasado por este fondo, no garantiza que ella se repita en el futuro. Los valores de las cuotas de los fondos son variables. Infórmese de las características esenciales de la inversión en este fondo, las que se encuentran contenidas en su reglamento interno y contrato general de fondos. La información es provista por LVA Índices en base a datos publicados en www.cmfc Chile.cl y por la administradora. LVA Índices no ofrece garantías, no asume responsabilidades sobre la información o por las decisiones de inversión adoptadas por terceros. Las fichas comerciales y valores calculados son propiedad de LVA Índices.

Fondo Mutuo SURA Renta Internacional | Serie E

Folleto Informativo al 31 de marzo de 2025

Notas

La Remuneración se aplicará al monto que resulte de deducir del valor neto diario de la serie antes de remuneración, los aportes de la serie recibidos antes del cierre de operaciones del Fondo y de agregar los rescates de la serie que corresponda liquidar en el día. La comisión, en caso de que aplique por no cumplir el período de permanencia estipulado en el reglamento interno del fondo, se aplicará al monto del rescate del partícipe. Por otro lado, respecto a los gastos a cargo del Fondo, no existirá límite máximo para los siguientes ítems: Los impuestos, retenciones, encajes u otro tipo de carga tributaria o cambiaria que conforme al marco legal vigente de la jurisdicción respectiva deba aplicarse a las inversiones, operaciones o ganancias del Fondo; y por indemnizaciones, incluidas aquellas de carácter extrajudicial que tengan por objeto precaver o poner término a litigios y costas, honorario profesionales y otros gastos de orden judicial en que se incurra con ocasión de la representación judicial de los intereses del Fondo.

(*) Más información acerca de este ítem en página 3 (glosario).

Más Información en: Más información en www.inversiones.sura.cl, comunicándose con su ejecutivo o en el sitio web de la Comisión para el Mercado Financiero www.cmfchile.cl

La fiscalización del fondo y de la administradora corresponde a la Comisión para el Mercado Financiero (CMF). La rentabilidad o ganancia obtenida en el pasado por este fondo, no garantiza que ella se repita en el futuro. Los valores de las cuotas de los fondos son variables. Infórmese de las características esenciales de la inversión en este fondo, las que se encuentran contenidas en su reglamento interno y contrato general de fondos. La información es provista por LVA Índices en base a datos publicados en www.cmfchile.cl y por la administradora. LVA Índices no ofrece garantías, no asume responsabilidades sobre la información o por las decisiones de inversión adoptadas por terceros. Las fichas comerciales y valores calculados son propiedad de LVA Índices.

Fondo Mutuo SURA Renta Internacional | Serie E

Folleto Informativo al 31 de marzo de 2025

Glosario

Beneficios Tributarios

APV: Ahorro previsional voluntario.

APVC: Ahorro previsional voluntario colectivo.

57 LIR: Cuando el mayor valor que se genere en el rescate de fondos mutuos no excede las 30 UTM vigentes a diciembre de cada año, estas rentas estarán exentas al impuesto global complementario cuando se trate de contribuyentes dependientes, pensionados y/o pequeños contribuyentes.

107 LIR: Este artículo establece que, cumplidos ciertos requisitos, el mayor valor en la enajenación de cuotas de fondos mutuos, se afectará con un impuesto con tasa de 10%, que tendrá el carácter de impuesto único a la renta.

108 LIR: Los fondos mutuos acogidos a este beneficio permiten no tributar sobre el mayor valor obtenido, en la medida que se reinvierta el rescate del fondo en otro(s) fondo(s) de la misma u otra sociedad administradora.

Simulación de Escenarios

Estos valores son calculados con un modelo estadístico básico, que considera las rentabilidades en pesos chilenos históricas del fondo para dar una idea general del comportamiento que podría tener en el futuro, si no cambia ningún factor relevante. Los datos presentados no son una predicción, sino una estimación del rango en el cual podría moverse la rentabilidad del fondo en la mayoría de los casos de acuerdo a su comportamiento hasta ahora. Esta estimación es sólo referencial ya que la rentabilidad de la serie es esencialmente variable por lo que no es posible predecir su comportamiento futuro.

El modelo estadístico contempla el uso de una media aritmética móvil y la desviación estándar tradicional para estimar este rango, lo que implica suponer una distribución normal de los retornos del fondo o serie (que es el supuesto más simple posible en este contexto).

Sobre esta base, la simulación de una gran cantidad de trayectorias posibles de rentabilidad se puede resumir en una sola fórmula simple, que indica que el 95% de los valores finales de estas trayectorias caerá dentro de un rango de dos desviaciones estándar del promedio. Para aplicar esto a los plazos de 30 y 365 días, respectivamente, se multiplica el promedio de rentabilidad diaria por 30 y 365 respectivamente, y la desviación estándar por la raíz cuadrada de 30 y 365 respectivamente, como estimaciones simples de la desviación estándar mensual y anual.

Nota: No presentan simulaciones de escenarios los fondos o series que tienen un periodo de operación inferior a 12 meses ni los que han cambiado de tipo hace menos de 12 meses, por no tener suficiente historia para hacer estos cálculos en forma válida, ni aquellos para los cuales más del 10% de las rentabilidades mensuales y anuales móviles históricas efectivamente obtenidas en el periodo de cálculo, son inferiores al promedio menos dos desviaciones estándar, o superiores al promedio más dos desviaciones estándar, porque dicha condición impide asumir una distribución normal de los retornos, ni aquellos cuyo valor cuota no haya sufrido variaciones al menos 1 vez al mes y 12 veces en un año.

Mejores y Peores Rentabilidades | Últimos 5 años

Las mejores y peores rentabilidades de la serie se calculan considerando las rentabilidades mensuales y anuales, según corresponda, en pesos chilenos calculadas al cierre de cada mes de los últimos cinco años o desde el inicio de operaciones de la serie en caso de que ésta haya iniciado operaciones hace menos de cinco años.

La mejor y peor rentabilidad de la industria se calcula ponderando las mejores y peores rentabilidades (descritas en el párrafo anterior) de las series de los fondos del mismo tipo por su patrimonio promedio en el periodo de cálculo.

Serie

La información específica de cada serie puede ser encontrada en el reglamento interno del fondo. Infórmese permanentemente de las características y diferencias de costos de todas las series existentes o futuras.

Riesgos Asociados

Riesgo de Mercado: Este riesgo está asociado a las variaciones de precio de los distintos activos que componen el portafolio del fondo. Este riesgo depende fundamentalmente de la volatilidad de los retornos de los diferentes tipos de activos financieros y de su correlación entre ellos.

Riesgo de Liquidez: Es el riesgo asociado a la posibilidad de que el fondo no sea capaz de generar suficientes recursos de efectivo para liquidar sus obligaciones en su totalidad cuando llega su vencimiento o ante solicitudes de rescate.

Riesgo Sectorial/Pais: Este riesgo está asociado a las condiciones de mercado y variaciones de precio de los instrumentos que pueden darse frente a cambios económicos o de mercado en un país o sector en particular y que por ende puede afectar a la rentabilidad del fondo.

Riesgo de Moneda: Este riesgo está asociado al impacto negativo en las inversiones producto de la fluctuación de los tipos de cambio.

Riesgo de Tasa de Interés: Es el riesgo de pérdida a causa de movimientos de los tipos de interés. Hace referencia el riesgo que se asume en una inversión al producirse variaciones no esperadas en los tipos de interés.

Riesgo de Derivados: Se refiere al riesgo de tener exposición a derivados cuya finalidad puede ser cobertura o inversión.

Riesgo de Crédito: Se refiere al riesgo de pérdida que sufriría el fondo, en el caso de que alguna contraparte incumpliese sus obligaciones contractuales de pago con la misma, resultando una pérdida financiera para éste.

Tasa Anual de Costos

Corresponde a la proporción que representan todos los gastos que fueron incurridos por el fondo, incluida la remuneración de la administradora, en el patrimonio de éste antes de descontados los gastos. Contiene todos los gastos en que incurrió el fondo en el periodo respectivo, incluidos aquellos inherentes a las inversiones del mismo.

Tac Industria: Se calcula considerando los demás fondos mutuos del mismo tipo y moneda de contabilización, pertenecientes a todas las administradoras. El valor resultante de TAC Industria incluye IVA.

Tac Mínimo / Tac Máximo: Se calcula considerando los demás fondos mutuos del mismo tipo y moneda de contabilización, pertenecientes a la administradora. Se excluyen de la comparación las series de inversión interna. Los valores resultantes de Tac Mínimo y Tac Máximo incluyen IVA.

Composición

Los porcentajes están calculados sobre el total de la cartera de inversión del fondo. Estos valores son aproximados y se presentan a modo de referencia.

Fondo Mutuo SURA Renta Internacional | Serie F

Folleto Informativo al 31 de marzo de 2025

Administradora
Administradora General
DE Fondos SURA S.A.

RUN
8776

Moneda
CLP

Patrimonio Serie
\$852.200.099

Monto Mínimo
\$250.000.000

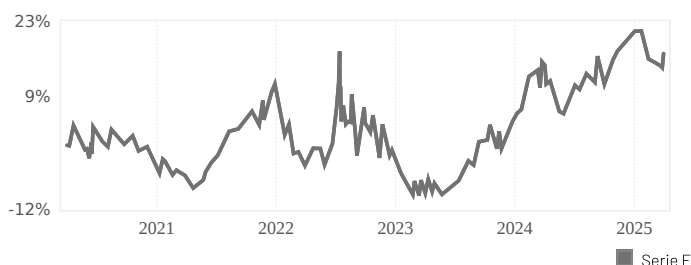
Objetivo del Fondo

El objetivo del Fondo es ofrecer una alternativa de inversión para personas naturales y/o jurídicas interesadas en realizar operaciones financieras en un portafolio diversificado, a través de una cartera compuesta principalmente por instrumentos financieros de renta fija emitidos por instituciones que participen en el mercado nacional y extranjero.

Comentario del Manager

Los mercados globales tuvieron retornos mixtos, destacando la resiliencia de los Bonos del Tesoro. El mes estuvo marcado por un alto nivel de incertidumbre en lo que respecta a la política arancelaria de Trump, donde aún no se logra dilucidar si el alcance finalmente va a ser focalizado por industria o a nivel de cada economía. A nivel de asset allocation, se mantiene cautela en duración, así como la preferencia por crédito. Pese a que la volatilidad aún se encuentra alta respecto al promedio del último año, la dinámica de la actividad en EE.UU se mantiene en buen nivel, donde las alertas han venido principalmente por las expectativas de los agentes de la economía. Lo anterior, abre espacio para una recuperación en las tasas en la medida que se disipe el ruido asociado a tarifas.

Rentabilidad en Pesos desde 01/04/2020 a 31/03/2025

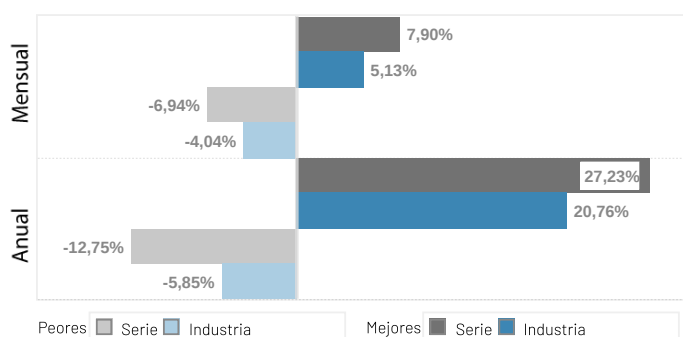


Rentabilidades Nominales

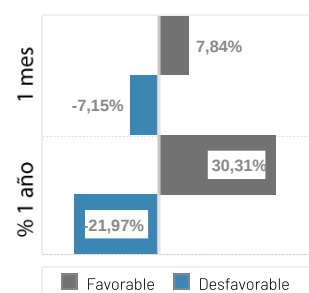
1 Mes	-0,51%
3 Meses	-3,08%
6 Meses	5,57%
1 Año	0,93%

Calculadas en Pesos al 31/03/2025

Mejores y Peores Rentabilidades | Últimos 5 años (*)



Simulación de Escenarios (*)



Rescates

Fondo es Rescatable: SI

Plazo Rescates: 10 días corridos

Duración: Indefinida.

Beneficios Tributarios(*)

- APV APVC 57 LIR
 107 LIR 108 LIR

Riesgos Asociados(*)

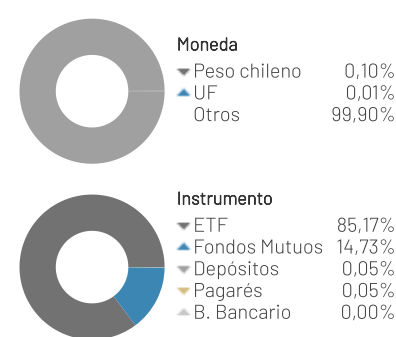
- Mercado Liquidez
 Sectorial/Pais Moneda
 Tasa Interés Derivados
 Crédito

Tasa Anual de Costos (TAC) (*)

TAC Serie (IVA incluido)	1,89%
TAC Industria ⁽¹⁾ (Al 31/03/2025)	1,34%
TAC Mínimo ⁽¹⁾ (Al 31/03/2025)	0,30%
TAC Máximo ⁽¹⁾ (Al 31/03/2025)	4,81%

Composición (*)

31/03/2025



Serie (*)

	A	AC	AC-APV	B	C	D	E	F	H	I	M	SURA
Remunerac. Anual Máx. (%)	2,6420 ⁽¹⁾	1,8600 ⁽¹⁾	0,0000 ⁽²⁾	2,2140 ⁽¹⁾	1,8000 ⁽²⁾	1,3000 ⁽²⁾	1,9040 ⁽¹⁾	1,6900 ⁽¹⁾	1,2000 ⁽²⁾	1,6000 ⁽¹⁾	0,5950 ⁽¹⁾	0,0000 ⁽¹⁾
Gasto Máximo (%)	0,3000 ⁽¹⁾	0,3000 ⁽¹⁾	0,3000 ⁽²⁾	0,3000 ⁽¹⁾	0,3000 ⁽²⁾	0,3000 ⁽²⁾	0,3000 ⁽¹⁾	0,3000 ⁽¹⁾	0,3000 ⁽²⁾	0,3000 ⁽¹⁾	0,3000 ⁽¹⁾	0,3000 ⁽¹⁾
Comisión Máxima (%)	0,0000 ⁽¹⁾	0,0000 ⁽¹⁾	0,0000 ⁽²⁾	1,7850 ⁽¹⁾	0,0000 ⁽²⁾	0,0000 ⁽²⁾	1,1900 ⁽¹⁾	1,1900 ⁽¹⁾	0,0000 ⁽²⁾	1,1900 ⁽¹⁾	0,0000 ⁽¹⁾	0,0000 ⁽¹⁾

■ Corresponde a la serie con menor remuneración. Infórmese sobre las características esenciales de esta serie, las que pueden ser consultadas en el folleto informativo respectivo.

(1) IVA incluido. (2) Exento de IVA.

(*) Más información acerca de este ítem en página 3 (glosario).

Más Información en: Más información en www.inversiones.sura.cl, comunicándose con su ejecutivo o en el sitio web de la Comisión para el Mercado Financiero www.cmfc Chile.cl

La fiscalización del fondo y de la administradora corresponde a la Comisión para el Mercado Financiero (CMF). La rentabilidad o ganancia obtenida en el pasado por este fondo, no garantiza que ella se repita en el futuro. Los valores de las cuotas de los fondos son variables. Infórmese de las características esenciales de la inversión en este fondo, las que se encuentran contenidas en su reglamento interno y contrato general de fondos. La información es provista por LVA Índices en base a datos publicados en www.cmfc Chile.cl y por la administradora. LVA Índices no ofrece garantías, no asume responsabilidades sobre la información o por las decisiones de inversión adoptadas por terceros. Las fichas comerciales y valores calculados son propiedad de LVA Índices.

Fondo Mutuo SURA Renta Internacional | Serie F

Folleto Informativo al 31 de marzo de 2025

Notas

La Remuneración se aplicará al monto que resulte de deducir del valor neto diario de la serie antes de remuneración, los aportes de la serie recibidos antes del cierre de operaciones del Fondo y de agregar los rescates de la serie que corresponda liquidar en el día. La comisión, en caso de que aplique por no cumplir el período de permanencia estipulado en el reglamento interno del fondo, se aplicará al monto del rescate del partícipe. Por otro lado, respecto a los gastos a cargo del Fondo, no existirá límite máximo para los siguientes ítems: Los impuestos, retenciones, encajes u otro tipo de carga tributaria o cambiaria que conforme al marco legal vigente de la jurisdicción respectiva deba aplicarse a las inversiones, operaciones o ganancias del Fondo; y por indemnizaciones, incluidas aquellas de carácter extrajudicial que tengan por objeto precaver o poner término a litigios y costas, honorario profesionales y otros gastos de orden judicial en que se incurra con ocasión de la representación judicial de los intereses del Fondo.

(*) Más información acerca de este ítem en página 3 (glosario).

Más Información en: Más información en www.inversiones.sura.cl, comunicándose con su ejecutivo o en el sitio web de la Comisión para el Mercado Financiero www.cmfchile.cl

La fiscalización del fondo y de la administradora corresponde a la Comisión para el Mercado Financiero (CMF). La rentabilidad o ganancia obtenida en el pasado por este fondo, no garantiza que ella se repita en el futuro. Los valores de las cuotas de los fondos son variables. Infórmese de las características esenciales de la inversión en este fondo, las que se encuentran contenidas en su reglamento interno y contrato general de fondos. La información es provista por LVA Índices en base a datos publicados en www.cmfchile.cl y por la administradora. LVA Índices no ofrece garantías, no asume responsabilidades sobre la información o por las decisiones de inversión adoptadas por terceros. Las fichas comerciales y valores calculados son propiedad de LVA Índices.

Fondo Mutuo SURA Renta Internacional | Serie F

Folleto Informativo al 31 de marzo de 2025

Glosario

Beneficios Tributarios

APV: Ahorro previsional voluntario.

APVC: Ahorro previsional voluntario colectivo.

57 LIR: Cuando el mayor valor que se genere en el rescate de fondos mutuos no excede las 30 UTM vigentes a diciembre de cada año, estas rentas estarán exentas al impuesto global complementario cuando se trate de contribuyentes dependientes, pensionados y/o pequeños contribuyentes.

107 LIR: Este artículo establece que, cumplidos ciertos requisitos, el mayor valor en la enajenación de cuotas de fondos mutuos, se afectará con un impuesto con tasa de 10%, que tendrá el carácter de impuesto único a la renta.

108 LIR: Los fondos mutuos acogidos a este beneficio permiten no tributar sobre el mayor valor obtenido, en la medida que se reinvierta el rescate del fondo en otro(s) fondo(s) de la misma u otra sociedad administradora.

Simulación de Escenarios

Estos valores son calculados con un modelo estadístico básico, que considera las rentabilidades en pesos chilenos históricas del fondo para dar una idea general del comportamiento que podría tener en el futuro, si no cambia ningún factor relevante. Los datos presentados no son una predicción, sino una estimación del rango en el cual podría moverse la rentabilidad del fondo en la mayoría de los casos de acuerdo a su comportamiento hasta ahora. Esta estimación es sólo referencial ya que la rentabilidad de la serie es esencialmente variable por lo que no es posible predecir su comportamiento futuro.

El modelo estadístico contempla el uso de una media aritmética móvil y la desviación estándar tradicional para estimar este rango, lo que implica suponer una distribución normal de los retornos del fondo o serie (que es el supuesto más simple posible en este contexto).

Sobre esta base, la simulación de una gran cantidad de trayectorias posibles de rentabilidad se puede resumir en una sola fórmula simple, que indica que el 95% de los valores finales de estas trayectorias caerá dentro de un rango de dos desviaciones estándar del promedio. Para aplicar esto a los plazos de 30 y 365 días, respectivamente, se multiplica el promedio de rentabilidad diaria por 30 y 365 respectivamente, y la desviación estándar por la raíz cuadrada de 30 y 365 respectivamente, como estimaciones simples de la desviación estándar mensual y anual.

Nota: No presentan simulaciones de escenarios los fondos o series que tienen un periodo de operación inferior a 12 meses ni los que han cambiado de tipo hace menos de 12 meses, por no tener suficiente historia para hacer estos cálculos en forma válida, ni aquellos para los cuales más del 10% de las rentabilidades mensuales y anuales móviles históricas efectivamente obtenidas en el periodo de cálculo, son inferiores al promedio menos dos desviaciones estándar, o superiores al promedio más dos desviaciones estándar, porque dicha condición impide asumir una distribución normal de los retornos, ni aquellos cuyo valor cuota no haya sufrido variaciones al menos 1 vez al mes y 12 veces en un año.

Mejores y Peores Rentabilidades | Últimos 5 años

Las mejores y peores rentabilidades de la serie se calculan considerando las rentabilidades mensuales y anuales, según corresponda, en pesos chilenos calculadas al cierre de cada mes de los últimos cinco años o desde el inicio de operaciones de la serie en caso de que ésta haya iniciado operaciones hace menos de cinco años.

La mejor y peor rentabilidad de la industria se calcula ponderando las mejores y peores rentabilidades (descritas en el párrafo anterior) de las series de los fondos del mismo tipo por su patrimonio promedio en el periodo de cálculo.

Serie

La información específica de cada serie puede ser encontrada en el reglamento interno del fondo. Infórmese permanentemente de las características y diferencias de costos de todas las series existentes o futuras.

Riesgos Asociados

Riesgo de Mercado: Este riesgo está asociado a las variaciones de precio de los distintos activos que componen el portafolio del fondo. Este riesgo depende fundamentalmente de la volatilidad de los retornos de los diferentes tipos de activos financieros y de su correlación entre ellos.

Riesgo de Liquidez: Es el riesgo asociado a la posibilidad de que el fondo no sea capaz de generar suficientes recursos de efectivo para liquidar sus obligaciones en su totalidad cuando llega su vencimiento o ante solicitudes de rescate.

Riesgo Sectorial/Pais: Este riesgo está asociado a las condiciones de mercado y variaciones de precio de los instrumentos que pueden darse frente a cambios económicos o de mercado en un país o sector en particular y que por ende puede afectar a la rentabilidad del fondo.

Riesgo de Moneda: Este riesgo está asociado al impacto negativo en las inversiones producto de la fluctuación de los tipos de cambio.

Riesgo de Tasa de Interés: Es el riesgo de pérdida a causa de movimientos de los tipos de interés. Hace referencia el riesgo que se asume en una inversión al producirse variaciones no esperadas en los tipos de interés.

Riesgo de Derivados: Se refiere al riesgo de tener exposición a derivados cuya finalidad puede ser cobertura o inversión.

Riesgo de Crédito: Se refiere al riesgo de pérdida que sufriría el fondo, en el caso de que alguna contraparte incumpliese sus obligaciones contractuales de pago con la misma, resultando una pérdida financiera para éste.

Tasa Anual de Costos

Corresponde a la proporción que representan todos los gastos que fueron incurridos por el fondo, incluida la remuneración de la administradora, en el patrimonio de éste antes de descontados los gastos. Contiene todos los gastos en que incurrió el fondo en el periodo respectivo, incluidos aquellos inherentes a las inversiones del mismo.

Tac Industria: Se calcula considerando los demás fondos mutuos del mismo tipo y moneda de contabilización, pertenecientes a todas las administradoras. El valor resultante de TAC Industria incluye IVA.

Tac Mínimo / Tac Máximo: Se calcula considerando los demás fondos mutuos del mismo tipo y moneda de contabilización, pertenecientes a la administradora. Se excluyen de la comparación las series de inversión interna. Los valores resultantes de Tac Mínimo y Tac Máximo incluyen IVA.

Composición

Los porcentajes están calculados sobre el total de la cartera de inversión del fondo. Estos valores son aproximados y se presentan a modo de referencia.

Fondo Mutuo SURA Renta Internacional | Serie H

Folleto Informativo al 31 de marzo de 2025

Administradora
Administradora General
DE Fondos SURA S.A.

RUN
8776

Moneda
CLP

Patrimonio Serie
\$37.937.901

Monto Mínimo
\$250.000.000

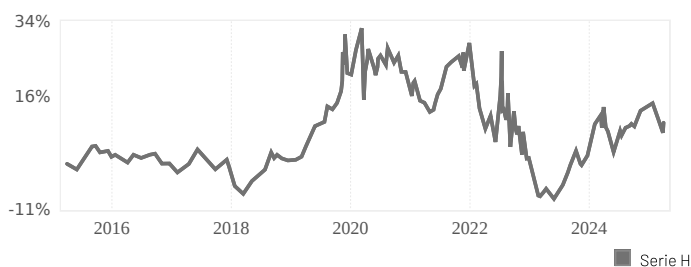
Objetivo del Fondo

El objetivo del Fondo es ofrecer una alternativa de inversión para personas naturales y/o jurídicas interesadas en realizar operaciones financieras en un portfolio diversificado, a través de una cartera compuesta principalmente por instrumentos financieros de renta fija emitidos por instituciones que participen en el mercado nacional y extranjero.

Comentario del Manager

Los mercados globales tuvieron retornos mixtos, destacando la resiliencia de los Bonos del Tesoro. El mes estuvo marcado por un alto nivel de incertidumbre en lo que respecta a la política arancelaria de Trump, donde aún no se logra dilucidar si el alcance finalmente va a ser focalizado por industria o a nivel de cada economía. A nivel de asset allocation, se mantiene cautela en duración, así como la preferencia por crédito. Pese a que la volatilidad aún se encuentra alta respecto al promedio del último año, la dinámica de la actividad en EE.UU se mantiene en buen nivel, donde las alertas han venido principalmente por las expectativas de los agentes de la economía. Lo anterior, abre espacio para una recuperación en las tasas en la medida que se disipe el ruido asociado a tarifas.

Rentabilidad en UF desde 01/04/2015 a 31/03/2025

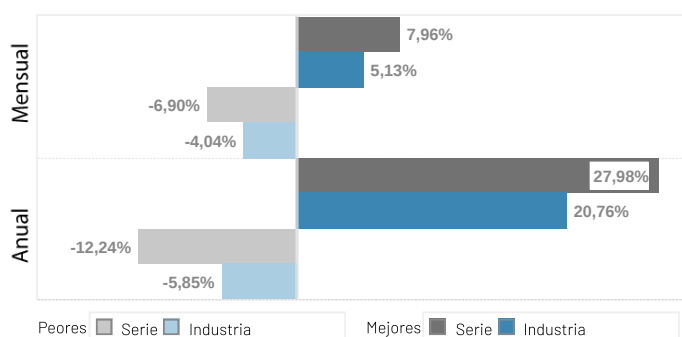


Rentabilidades Anualizadas

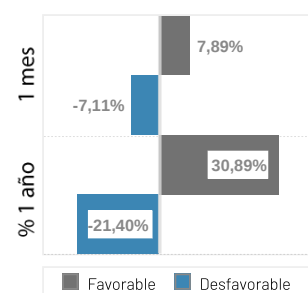
1 Año	-3,24%
2 Años	8,98%
5 Años	-2,23%
10 Años	0,80%

Calculadas en UF al 31/03/2025

Mejores y Peores Rentabilidades | Últimos 5 años (*)



Simulación de Escenarios (*)



Rescates

Fondo es Rescatable: SI

Plazo Rescates: 10 días corridos

Duración: Indefinida.

Beneficios Tributarios(*)

- APV APVC 57 LIR
 107 LIR 108 LIR

Riesgos Asociados(*)

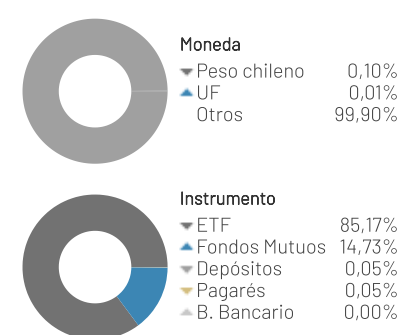
- Mercado Liquidez
 Sectorial/Pais Moneda
 Tasa Interés Derivados
 Crédito

Tasa Anual de Costos (TAC) (*)

TAC Serie (Exento de IVA)	1,38%
TAC Industria ⁽¹⁾ (Al 31/03/2025)	1,34%
TAC Mínimo ⁽¹⁾ (Al 31/03/2025)	0,30%
TAC Máximo ⁽¹⁾ (Al 31/03/2025)	4,81%

Composición (*)

31/03/2025



Serie (*)

	A	AC	AC-APV	B	C	D	E	F	H	I	M	SURA
Remunerac. Anual Máx. (%)	2,6420 ⁽¹⁾	1,8600 ⁽¹⁾	0,0000 ⁽²⁾	2,2140 ⁽¹⁾	1,8000 ⁽²⁾	1,3000 ⁽²⁾	1,9040 ⁽¹⁾	1,6900 ⁽¹⁾	1,2000 ⁽²⁾	1,6000 ⁽¹⁾	0,5950 ⁽¹⁾	0,0000 ⁽¹⁾
Gasto Máximo (%)	0,3000 ⁽¹⁾	0,3000 ⁽¹⁾	0,3000 ⁽²⁾	0,3000 ⁽¹⁾	0,3000 ⁽²⁾	0,3000 ⁽²⁾	0,3000 ⁽¹⁾	0,3000 ⁽¹⁾	0,3000 ⁽²⁾	0,3000 ⁽¹⁾	0,3000 ⁽¹⁾	0,3000 ⁽¹⁾
Comisión Máxima (%)	0,0000 ⁽¹⁾	0,0000 ⁽¹⁾	0,0000 ⁽²⁾	1,7850 ⁽¹⁾	0,0000 ⁽²⁾	0,0000 ⁽²⁾	1,1900 ⁽¹⁾	1,1900 ⁽¹⁾	0,0000 ⁽²⁾	1,1900 ⁽¹⁾	0,0000 ⁽¹⁾	0,0000 ⁽¹⁾

■ Corresponde a la serie con menor remuneración. Infórmese sobre las características esenciales de esta serie, las que pueden ser consultadas en el folleto informativo respectivo.

(1) IVA incluido. (2) Exento de IVA.

(*) Más información acerca de este ítem en página 3 (glosario).

Más Información en: Más información en www.inversiones.sura.cl, comunicándose con su ejecutivo o en el sitio web de la Comisión para el Mercado Financiero www.cmfc Chile.cl

La fiscalización del fondo y de la administradora corresponde a la Comisión para el Mercado Financiero (CMF). La rentabilidad o ganancia obtenida en el pasado por este fondo, no garantiza que ella se repita en el futuro. Los valores de las cuotas de los fondos son variables. Infórmese de las características esenciales de la inversión en este fondo, las que se encuentran contenidas en su reglamento interno y contrato general de fondos. La información es provista por LVA Índices en base a datos publicados en www.cmfc Chile.cl y por la administradora. LVA Índices no ofrece garantías, no asume responsabilidades sobre la información o por las decisiones de inversión adoptadas por terceros. Las fichas comerciales y valores calculados son propiedad de LVA Índices.

Fondo Mutuo SURA Renta Internacional | Serie H

Folleto Informativo al 31 de marzo de 2025

Notas

La Remuneración se aplicará al monto que resulte de deducir del valor neto diario de la serie antes de remuneración, los aportes de la serie recibidos antes del cierre de operaciones del Fondo y de agregar los rescates de la serie que corresponda liquidar en el día. La comisión, en caso de que aplique por no cumplir el período de permanencia estipulado en el reglamento interno del fondo, se aplicará al monto del rescate del partícipe. Por otro lado, respecto a los gastos a cargo del Fondo, no existirá límite máximo para los siguientes ítems: Los impuestos, retenciones, encajes u otro tipo de carga tributaria o cambiaria que conforme al marco legal vigente de la jurisdicción respectiva deba aplicarse a las inversiones, operaciones o ganancias del Fondo; y por indemnizaciones, incluidas aquellas de carácter extrajudicial que tengan por objeto precaver o poner término a litigios y costas, honorario profesionales y otros gastos de orden judicial en que se incurra con ocasión de la representación judicial de los intereses del Fondo.

(*) Más información acerca de este ítem en página 3 (glosario).

Más Información en: Más información en www.inversiones.sura.cl, comunicándose con su ejecutivo o en el sitio web de la Comisión para el Mercado Financiero www.cmfchile.cl

La fiscalización del fondo y de la administradora corresponde a la Comisión para el Mercado Financiero (CMF). La rentabilidad o ganancia obtenida en el pasado por este fondo, no garantiza que ella se repita en el futuro. Los valores de las cuotas de los fondos son variables. Infórmese de las características esenciales de la inversión en este fondo, las que se encuentran contenidas en su reglamento interno y contrato general de fondos. La información es provista por LVA Índices en base a datos publicados en www.cmfchile.cl y por la administradora. LVA Índices no ofrece garantías, no asume responsabilidades sobre la información o por las decisiones de inversión adoptadas por terceros. Las fichas comerciales y valores calculados son propiedad de LVA Índices.

Fondo Mutuo SURA Renta Internacional | Serie H

Folleto Informativo al 31 de marzo de 2025

Glosario

Beneficios Tributarios

APV: Ahorro previsional voluntario.

APVC: Ahorro previsional voluntario colectivo.

57 LIR: Cuando el mayor valor que se genere en el rescate de fondos mutuos no excede las 30 UTM vigentes a diciembre de cada año, estas rentas estarán exentas al impuesto global complementario cuando se trate de contribuyentes dependientes, pensionados y/o pequeños contribuyentes.

107 LIR: Este artículo establece que, cumplidos ciertos requisitos, el mayor valor en la enajenación de cuotas de fondos mutuos, se afectará con un impuesto con tasa de 10%, que tendrá el carácter de impuesto único a la renta.

108 LIR: Los fondos mutuos acogidos a este beneficio permiten no tributar sobre el mayor valor obtenido, en la medida que se reinvierta el rescate del fondo en otro(s) fondo(s) de la misma u otra sociedad administradora.

Simulación de Escenarios

Estos valores son calculados con un modelo estadístico básico, que considera las rentabilidades en pesos chilenos históricas del fondo para dar una idea general del comportamiento que podría tener en el futuro, si no cambia ningún factor relevante. Los datos presentados no son una predicción, sino una estimación del rango en el cual podría moverse la rentabilidad del fondo en la mayoría de los casos de acuerdo a su comportamiento hasta ahora. Esta estimación es sólo referencial ya que la rentabilidad de la serie es esencialmente variable por lo que no es posible predecir su comportamiento futuro.

El modelo estadístico contempla el uso de una media aritmética móvil y la desviación estándar tradicional para estimar este rango, lo que implica suponer una distribución normal de los retornos del fondo o serie (que es el supuesto más simple posible en este contexto).

Sobre esta base, la simulación de una gran cantidad de trayectorias posibles de rentabilidad se puede resumir en una sola fórmula simple, que indica que el 95% de los valores finales de estas trayectorias caerá dentro de un rango de dos desviaciones estándar del promedio. Para aplicar esto a los plazos de 30 y 365 días, respectivamente, se multiplica el promedio de rentabilidad diaria por 30 y 365 respectivamente, y la desviación estándar por la raíz cuadrada de 30 y 365 respectivamente, como estimaciones simples de la desviación estándar mensual y anual.

Nota: No presentan simulaciones de escenarios los fondos o series que tienen un periodo de operación inferior a 12 meses ni los que han cambiado de tipo hace menos de 12 meses, por no tener suficiente historia para hacer estos cálculos en forma válida, ni aquellos para los cuales más del 10% de las rentabilidades mensuales y anuales móviles históricas efectivamente obtenidas en el periodo de cálculo, son inferiores al promedio menos dos desviaciones estándar, o superiores al promedio más dos desviaciones estándar, porque dicha condición impide asumir una distribución normal de los retornos, ni aquellos cuyo valor cuota no haya sufrido variaciones al menos 1 vez al mes y 12 veces en un año.

Mejores y Peores Rentabilidades | Últimos 5 años

Las mejores y peores rentabilidades de la serie se calculan considerando las rentabilidades mensuales y anuales, según corresponda, en pesos chilenos calculadas al cierre de cada mes de los últimos cinco años o desde el inicio de operaciones de la serie en caso de que ésta haya iniciado operaciones hace menos de cinco años.

La mejor y peor rentabilidad de la industria se calcula ponderando las mejores y peores rentabilidades (descritas en el párrafo anterior) de las series de los fondos del mismo tipo por su patrimonio promedio en el periodo de cálculo.

Serie

La información específica de cada serie puede ser encontrada en el reglamento interno del fondo. Infórmese permanentemente de las características y diferencias de costos de todas las series existentes o futuras.

Riesgos Asociados

Riesgo de Mercado: Este riesgo está asociado a las variaciones de precio de los distintos activos que componen el portafolio del fondo. Este riesgo depende fundamentalmente de la volatilidad de los retornos de los diferentes tipos de activos financieros y de su correlación entre ellos.

Riesgo de Liquidez: Es el riesgo asociado a la posibilidad de que el fondo no sea capaz de generar suficientes recursos de efectivo para liquidar sus obligaciones en su totalidad cuando llega su vencimiento o ante solicitudes de rescate.

Riesgo Sectorial/Pais: Este riesgo está asociado a las condiciones de mercado y variaciones de precio de los instrumentos que pueden darse frente a cambios económicos o de mercado en un país o sector en particular y que por ende puede afectar a la rentabilidad del fondo.

Riesgo de Moneda: Este riesgo está asociado al impacto negativo en las inversiones producto de la fluctuación de los tipos de cambio.

Riesgo de Tasa de Interés: Es el riesgo de pérdida a causa de movimientos de los tipos de interés. Hace referencia el riesgo que se asume en una inversión al producirse variaciones no esperadas en los tipos de interés.

Riesgo de Derivados: Se refiere al riesgo de tener exposición a derivados cuya finalidad puede ser cobertura o inversión.

Riesgo de Crédito: Se refiere al riesgo de pérdida que sufriría el fondo, en el caso de que alguna contraparte incumpliese sus obligaciones contractuales de pago con la misma, resultando una pérdida financiera para éste.

Tasa Anual de Costos

Corresponde a la proporción que representan todos los gastos que fueron incurridos por el fondo, incluida la remuneración de la administradora, en el patrimonio de éste antes de descontados los gastos. Contiene todos los gastos en que incurrió el fondo en el periodo respectivo, incluidos aquellos inherentes a las inversiones del mismo.

Tac Industria: Se calcula considerando los demás fondos mutuos del mismo tipo y moneda de contabilización, pertenecientes a todas las administradoras. El valor resultante de TAC Industria incluye IVA.

Tac Mínimo / Tac Máximo: Se calcula considerando los demás fondos mutuos del mismo tipo y moneda de contabilización, pertenecientes a la administradora. Se excluyen de la comparación las series de inversión interna. Los valores resultantes de Tac Mínimo y Tac Máximo incluyen IVA.

Composición

Los porcentajes están calculados sobre el total de la cartera de inversión del fondo. Estos valores son aproximados y se presentan a modo de referencia.

Fondo Mutuo SURA Renta Internacional | Serie I

Folleto Informativo al 31 de marzo de 2025

Administradora
Administradora General
DE Fondos SURA S.A.

RUN
8776

Moneda
CLP

Patrimonio Serie
S\$

Monto Mínimo
\$1.000.000.000

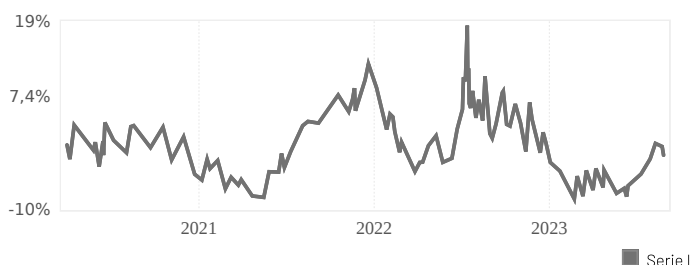
Objetivo del Fondo

El objetivo del Fondo es ofrecer una alternativa de inversión para personas naturales y/o jurídicas interesadas en realizar operaciones financieras en un portafolio diversificado, a través de una cartera compuesta principalmente por instrumentos financieros de renta fija emitidos por instituciones que participen en el mercado nacional y extranjero.

Comentario del Manager

Los mercados globales tuvieron retornos mixtos, destacando la resiliencia de los Bonos del Tesoro. El mes estuvo marcado por un alto nivel de incertidumbre en lo que respecta a la política arancelaria de Trump, donde aún no se logra dilucidar si el alcance finalmente va a ser focalizado por industria o a nivel de cada economía. A nivel de asset allocation, se mantiene cautela en duración, así como la preferencia por crédito. Pese a que la volatilidad aún se encuentra alta respecto al promedio del último año, la dinámica de la actividad en EE.UU se mantiene en buen nivel, donde las alertas han venido principalmente por las expectativas de los agentes de la economía. Lo anterior, abre espacio para una recuperación en las tasas en la medida que se disipe el ruido asociado a tarifas.

Rentabilidad en Pesos desde 01/04/2020 a 27/08/2023

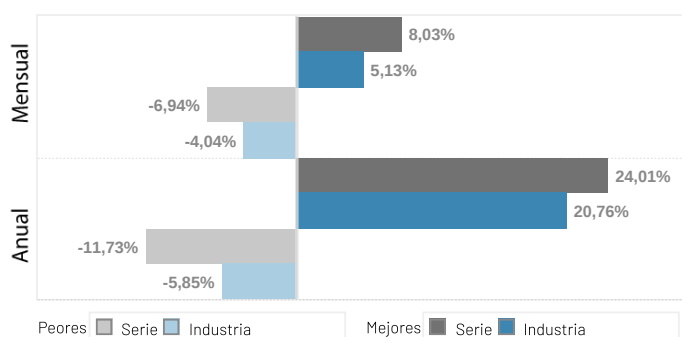


Rentabilidades Nominales

1 Mes -
3 Meses -
6 Meses -
1 Año -

Calculadas en Pesos al 31/03/2025

Mejores y Peores Rentabilidades | Últimos 5 años (*)



Simulación de Escenarios (*)

Esta serie tiene un período de operación inferior a 12 meses, por lo que no se calcula su simulación de escenarios.

Rescates

Fondo es Rescatable: SI

Plazo Rescates: 10 días corridos

Duración: Indefinida.

Beneficios Tributarios(*)

APV APVC 57 LIR
 107 LIR 108 LIR

Riesgos Asociados(*)

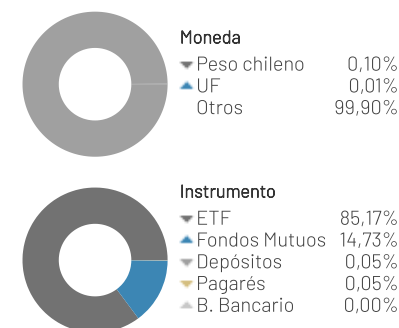
Mercado Liquidez
 Sectorial/Pais Moneda
 Tasa Interés Derivados
 Crédito

Tasa Anual de Costos (TAC) (*)

TAC Serie (IVA incluido)	0,00%
TAC Industria ⁽¹⁾ (Al 31/03/2025)	1,34%
TAC Mínimo ⁽¹⁾ (Al 31/03/2025)	0,30%
TAC Máximo ⁽¹⁾ (Al 31/03/2025)	4,81%

Composición (*)

31/03/2025



Serie (*)

	A	AC	AC-APV	B	C	D	E	F	H	I	M	SURA
Remunerac. Anual Máx. (%)	2,6420 ⁽¹⁾	1,8600 ⁽¹⁾	0,0000 ⁽²⁾	2,2140 ⁽¹⁾	1,8000 ⁽²⁾	1,3000 ⁽²⁾	1,9040 ⁽¹⁾	1,6900 ⁽¹⁾	1,2000 ⁽²⁾	1,6000 ⁽¹⁾	0,5950 ⁽¹⁾	0,0000 ⁽¹⁾
Gasto Máximo (%)	0,3000 ⁽¹⁾	0,3000 ⁽¹⁾	0,3000 ⁽²⁾	0,3000 ⁽¹⁾	0,3000 ⁽²⁾	0,3000 ⁽²⁾	0,3000 ⁽¹⁾	0,3000 ⁽¹⁾	0,3000 ⁽²⁾	0,3000 ⁽¹⁾	0,3000 ⁽¹⁾	0,3000 ⁽¹⁾
Comisión Máxima (%)	0,0000 ⁽¹⁾	0,0000 ⁽¹⁾	0,0000 ⁽²⁾	1,7850 ⁽¹⁾	0,0000 ⁽²⁾	0,0000 ⁽²⁾	1,1900 ⁽¹⁾	1,1900 ⁽¹⁾	0,0000 ⁽²⁾	1,1900 ⁽¹⁾	0,0000 ⁽¹⁾	0,0000 ⁽¹⁾

■ Corresponde a la serie con menor remuneración. Infórmese sobre las características esenciales de esta serie, las que pueden ser consultadas en el folleto informativo respectivo.

(1) IVA incluido. (2) Exento de IVA.

(*) Más información acerca de este ítem en página 3 (glosario).

Más Información en: Más información en www.inversiones.sura.cl, comunicándose con su ejecutivo o en el sitio web de la Comisión para el Mercado Financiero www.cmfc Chile.cl

La fiscalización del fondo y de la administradora corresponde a la Comisión para el Mercado Financiero (CMF). La rentabilidad o ganancia obtenida en el pasado por este fondo, no garantiza que ella se repita en el futuro. Los valores de las cuotas de los fondos son variables. Infórmese de las características esenciales de la inversión en este fondo, las que se encuentran contenidas en su reglamento interno y contrato general de fondos. La información es provista por LVA Índices en base a datos publicados en www.cmfc Chile.cl y por la administradora. LVA Índices no ofrece garantías, no asume responsabilidades sobre la información o por las decisiones de inversión adoptadas por terceros. Las fichas comerciales y valores calculados son propiedad de LVA Índices.

Fondo Mutuo SURA Renta Internacional | Serie I

Folleto Informativo al 31 de marzo de 2025

Notas

La Remuneración se aplicará al monto que resulte de deducir del valor neto diario de la serie antes de remuneración, los aportes de la serie recibidos antes del cierre de operaciones del Fondo y de agregar los rescates de la serie que corresponda liquidar en el día. La comisión, en caso de que aplique por no cumplir el período de permanencia estipulado en el reglamento interno del fondo, se aplicará al monto del rescate del partícipe. Por otro lado, respecto a los gastos a cargo del Fondo, no existirá límite máximo para los siguientes ítems: Los impuestos, retenciones, encajes u otro tipo de carga tributaria o cambiaria que conforme al marco legal vigente de la jurisdicción respectiva deba aplicarse a las inversiones, operaciones o ganancias del Fondo; y por indemnizaciones, incluidas aquellas de carácter extrajudicial que tengan por objeto precaver o poner término a litigios y costas, honorario profesionales y otros gastos de orden judicial en que se incurra con ocasión de la representación judicial de los intereses del Fondo.

(*) Más información acerca de este ítem en página 3 (glosario).

Más Información en: Más información en www.inversiones.sura.cl, comunicándose con su ejecutivo o en el sitio web de la Comisión para el Mercado Financiero www.cmfchile.cl

La fiscalización del fondo y de la administradora corresponde a la Comisión para el Mercado Financiero (CMF). La rentabilidad o ganancia obtenida en el pasado por este fondo, no garantiza que ella se repita en el futuro. Los valores de las cuotas de los fondos son variables. Infórmese de las características esenciales de la inversión en este fondo, las que se encuentran contenidas en su reglamento interno y contrato general de fondos. La información es provista por LVA Índices en base a datos publicados en www.cmfchile.cl y por la administradora. LVA Índices no ofrece garantías, no asume responsabilidades sobre la información o por las decisiones de inversión adoptadas por terceros. Las fichas comerciales y valores calculados son propiedad de LVA Índices.

Fondo Mutuo SURA Renta Internacional | Serie I

Folleto Informativo al 31 de marzo de 2025

Glosario

Beneficios Tributarios

APV: Ahorro previsional voluntario.

APVC: Ahorro previsional voluntario colectivo.

57 LIR: Cuando el mayor valor que se genere en el rescate de fondos mutuos no excede las 30 UTM vigentes a diciembre de cada año, estas rentas estarán exentas al impuesto global complementario cuando se trate de contribuyentes dependientes, pensionados y/o pequeños contribuyentes.

107 LIR: Este artículo establece que, cumplidos ciertos requisitos, el mayor valor en la enajenación de cuotas de fondos mutuos, se afectará con un impuesto con tasa de 10%, que tendrá el carácter de impuesto único a la renta.

108 LIR: Los fondos mutuos acogidos a este beneficio permiten no tributar sobre el mayor valor obtenido, en la medida que se reinvierta el rescate del fondo en otro(s) fondo(s) de la misma u otra sociedad administradora.

Simulación de Escenarios

Estos valores son calculados con un modelo estadístico básico, que considera las rentabilidades en pesos chilenos históricas del fondo para dar una idea general del comportamiento que podría tener en el futuro, si no cambia ningún factor relevante. Los datos presentados no son una predicción, sino una estimación del rango en el cual podría moverse la rentabilidad del fondo en la mayoría de los casos de acuerdo a su comportamiento hasta ahora. Esta estimación es sólo referencial ya que la rentabilidad de la serie es esencialmente variable por lo que no es posible predecir su comportamiento futuro.

El modelo estadístico contempla el uso de una media aritmética móvil y la desviación estándar tradicional para estimar este rango, lo que implica suponer una distribución normal de los retornos del fondo o serie (que es el supuesto más simple posible en este contexto).

Sobre esta base, la simulación de una gran cantidad de trayectorias posibles de rentabilidad se puede resumir en una sola fórmula simple, que indica que el 95% de los valores finales de estas trayectorias caerá dentro de un rango de dos desviaciones estándar del promedio. Para aplicar esto a los plazos de 30 y 365 días, respectivamente, se multiplica el promedio de rentabilidad diaria por 30 y 365 respectivamente, y la desviación estándar por la raíz cuadrada de 30 y 365 respectivamente, como estimaciones simples de la desviación estándar mensual y anual.

Nota: No presentan simulaciones de escenarios los fondos o series que tienen un periodo de operación inferior a 12 meses ni los que han cambiado de tipo hace menos de 12 meses, por no tener suficiente historia para hacer estos cálculos en forma válida, ni aquellos para los cuales más del 10% de las rentabilidades mensuales y anuales móviles históricas efectivamente obtenidas en el periodo de cálculo, son inferiores al promedio menos dos desviaciones estándar, o superiores al promedio más dos desviaciones estándar, porque dicha condición impide asumir una distribución normal de los retornos, ni aquellos cuyo valor cuota no haya sufrido variaciones al menos 1 vez al mes y 12 veces en un año.

Mejores y Peores Rentabilidades | Últimos 5 años

Las mejores y peores rentabilidades de la serie se calculan considerando las rentabilidades mensuales y anuales, según corresponda, en pesos chilenos calculadas al cierre de cada mes de los últimos cinco años o desde el inicio de operaciones de la serie en caso de que ésta haya iniciado operaciones hace menos de cinco años.

La mejor y peor rentabilidad de la industria se calcula ponderando las mejores y peores rentabilidades (descritas en el párrafo anterior) de las series de los fondos del mismo tipo por su patrimonio promedio en el periodo de cálculo.

Serie

La información específica de cada serie puede ser encontrada en el reglamento interno del fondo. Infórmese permanentemente de las características y diferencias de costos de todas las series existentes o futuras.

Riesgos Asociados

Riesgo de Mercado: Este riesgo está asociado a las variaciones de precio de los distintos activos que componen el portafolio del fondo. Este riesgo depende fundamentalmente de la volatilidad de los retornos de los diferentes tipos de activos financieros y de su correlación entre ellos.

Riesgo de Liquidez: Es el riesgo asociado a la posibilidad de que el fondo no sea capaz de generar suficientes recursos de efectivo para liquidar sus obligaciones en su totalidad cuando llega su vencimiento o ante solicitudes de rescate.

Riesgo Sectorial/Pais: Este riesgo está asociado a las condiciones de mercado y variaciones de precio de los instrumentos que pueden darse frente a cambios económicos o de mercado en un país o sector en particular y que por ende puede afectar a la rentabilidad del fondo.

Riesgo de Moneda: Este riesgo está asociado al impacto negativo en las inversiones producto de la fluctuación de los tipos de cambio.

Riesgo de Tasa de Interés: Es el riesgo de pérdida a causa de movimientos de los tipos de interés. Hace referencia el riesgo que se asume en una inversión al producirse variaciones no esperadas en los tipos de interés.

Riesgo de Derivados: Se refiere al riesgo de tener exposición a derivados cuya finalidad puede ser cobertura o inversión.

Riesgo de Crédito: Se refiere al riesgo de pérdida que sufriría el fondo, en el caso de que alguna contraparte incumpliese sus obligaciones contractuales de pago con la misma, resultando una pérdida financiera para éste.

Tasa Anual de Costos

Corresponde a la proporción que representan todos los gastos que fueron incurridos por el fondo, incluida la remuneración de la administradora, en el patrimonio de éste antes de descontados los gastos. Contiene todos los gastos en que incurrió el fondo en el periodo respectivo, incluidos aquellos inherentes a las inversiones del mismo.

Tac Industria: Se calcula considerando los demás fondos mutuos del mismo tipo y moneda de contabilización, pertenecientes a todas las administradoras. El valor resultante de TAC Industria incluye IVA.

Tac Mínimo / Tac Máximo: Se calcula considerando los demás fondos mutuos del mismo tipo y moneda de contabilización, pertenecientes a la administradora. Se excluyen de la comparación las series de inversión interna. Los valores resultantes de Tac Mínimo y Tac Máximo incluyen IVA.

Composición

Los porcentajes están calculados sobre el total de la cartera de inversión del fondo. Estos valores son aproximados y se presentan a modo de referencia.

Fondo Mutuo SURA Renta Internacional | Serie M

Folleto Informativo al 31 de marzo de 2025

Administradora
Administradora General
DE Fondos SURA S.A.

RUN
8776

Moneda
CLP

Patrimonio Serie
S\$

Monto Mínimo
\$5.000.000.000

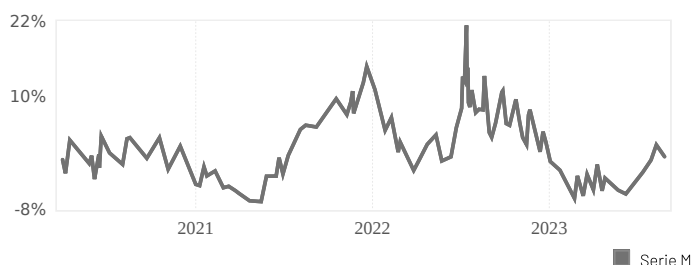
Objetivo del Fondo

El objetivo del Fondo es ofrecer una alternativa de inversión para personas naturales y/o jurídicas interesadas en realizar operaciones financieras en un portafolio diversificado, a través de una cartera compuesta principalmente por instrumentos financieros de renta fija emitidos por instituciones que participen en el mercado nacional y extranjero.

Comentario del Manager

Los mercados globales tuvieron retornos mixtos, destacando la resiliencia de los Bonos del Tesoro. El mes estuvo marcado por un alto nivel de incertidumbre en lo que respecta a la política arancelaria de Trump, donde aún no se logra dilucidar si el alcance finalmente va a ser focalizado por industria o a nivel de cada economía. A nivel de asset allocation, se mantiene cautela en duración, así como la preferencia por crédito. Pese a que la volatilidad aún se encuentra alta respecto al promedio del último año, la dinámica de la actividad en EE.UU se mantiene en buen nivel, donde las alertas han venido principalmente por las expectativas de los agentes de la economía. Lo anterior, abre espacio para una recuperación en las tasas en la medida que se disipe el ruido asociado a tarifas.

Rentabilidad en Pesos desde 01/04/2020 a 27/08/2023

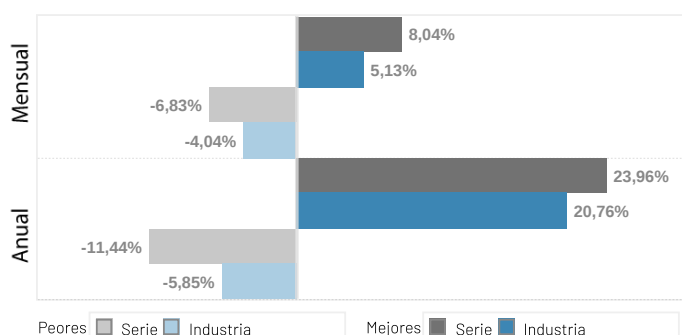


Rentabilidades Nominales

1 Mes -
3 Meses -
6 Meses -
1 Año -

Calculadas en Pesos al 31/03/2025

Mejores y Peores Rentabilidades | Últimos 5 años (*)



Simulación de Escenarios (*)

Esta serie tiene un período de operación inferior a 12 meses, por lo que no se calcula su simulación de escenarios.

Rescates

Fondo es Rescatable: SI

Plazo Rescates: 10 días corridos

Duración: Indefinida.

Beneficios Tributarios(*)

APV APVC 57 LIR
 107 LIR 108 LIR

Riesgos Asociados(*)

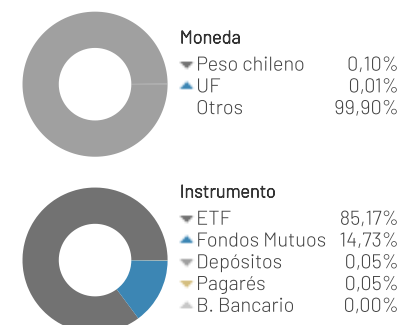
Mercado Liquidez
 Sectorial/Pais Moneda
 Tasa Interés Derivados
 Crédito

Tasa Anual de Costos (TAC) (*)

TAC Serie (IVA incluido)	0,00%
TAC Industria ⁽¹⁾ (Al 31/03/2025)	1,34%
TAC Mínimo ⁽¹⁾ (Al 31/03/2025)	0,30%
TAC Máximo ⁽¹⁾ (Al 31/03/2025)	4,81%

Composición (*)

31/03/2025



Serie (*)

	A	AC	AC-APV	B	C	D	E	F	H	I	M	SURA
Remunerac. Anual Máx. (%)	2,6420 ⁽¹⁾	1,8600 ⁽¹⁾	0,0000 ⁽²⁾	2,2140 ⁽¹⁾	1,8000 ⁽²⁾	1,3000 ⁽²⁾	1,9040 ⁽¹⁾	1,6900 ⁽¹⁾	1,2000 ⁽²⁾	1,6000 ⁽¹⁾	0,5950 ⁽¹⁾	0,0000 ⁽¹⁾
Gasto Máximo (%)	0,3000 ⁽¹⁾	0,3000 ⁽¹⁾	0,3000 ⁽²⁾	0,3000 ⁽¹⁾	0,3000 ⁽²⁾	0,3000 ⁽²⁾	0,3000 ⁽¹⁾	0,3000 ⁽¹⁾	0,3000 ⁽²⁾	0,3000 ⁽¹⁾	0,3000 ⁽¹⁾	0,3000 ⁽¹⁾
Comisión Máxima (%)	0,0000 ⁽¹⁾	0,0000 ⁽¹⁾	0,0000 ⁽²⁾	1,7850 ⁽¹⁾	0,0000 ⁽²⁾	0,0000 ⁽²⁾	1,1900 ⁽¹⁾	1,1900 ⁽¹⁾	0,0000 ⁽²⁾	1,1900 ⁽¹⁾	0,0000 ⁽¹⁾	0,0000 ⁽¹⁾

■ Corresponde a la serie con menor remuneración. Infórmese sobre las características esenciales de esta serie, las que pueden ser consultadas en el folleto informativo respectivo.

(1) IVA incluido. (2) Exento de IVA.

(*) Más información acerca de este ítem en página 3 (glosario).

Más Información en: Más información en www.inversiones.sura.cl, comunicándose con su ejecutivo o en el sitio web de la Comisión para el Mercado Financiero www.cmfc Chile.cl

La fiscalización del fondo y de la administradora corresponde a la Comisión para el Mercado Financiero (CMF). La rentabilidad o ganancia obtenida en el pasado por este fondo, no garantiza que ella se repita en el futuro. Los valores de las cuotas de los fondos son variables. Infórmese de las características esenciales de la inversión en este fondo, las que se encuentran contenidas en su reglamento interno y contrato general de fondos. La información es provista por LVA Índices en base a datos publicados en www.cmfc Chile.cl y por la administradora. LVA Índices no ofrece garantías, no asume responsabilidades sobre la información o por las decisiones de inversión adoptadas por terceros. Las fichas comerciales y valores calculados son propiedad de LVA Índices.

Fondo Mutuo SURA Renta Internacional | Serie M

Folleto Informativo al 31 de marzo de 2025

Notas

La Remuneración se aplicará al monto que resulte de deducir del valor neto diario de la serie antes de remuneración, los aportes de la serie recibidos antes del cierre de operaciones del Fondo y de agregar los rescates de la serie que corresponda liquidar en el día. La comisión, en caso de que aplique por no cumplir el período de permanencia estipulado en el reglamento interno del fondo, se aplicará al monto del rescate del partícipe. Por otro lado, respecto a los gastos a cargo del Fondo, no existirá límite máximo para los siguientes ítems: Los impuestos, retenciones, encajes u otro tipo de carga tributaria o cambiaria que conforme al marco legal vigente de la jurisdicción respectiva deba aplicarse a las inversiones, operaciones o ganancias del Fondo; y por indemnizaciones, incluidas aquellas de carácter extrajudicial que tengan por objeto precaver o poner término a litigios y costas, honorario profesionales y otros gastos de orden judicial en que se incurra con ocasión de la representación judicial de los intereses del Fondo.

(*) Más información acerca de este ítem en página 3 (glosario).

Más Información en: Más información en www.inversiones.sura.cl, comunicándose con su ejecutivo o en el sitio web de la Comisión para el Mercado Financiero www.cmfchile.cl

La fiscalización del fondo y de la administradora corresponde a la Comisión para el Mercado Financiero (CMF). La rentabilidad o ganancia obtenida en el pasado por este fondo, no garantiza que ella se repita en el futuro. Los valores de las cuotas de los fondos son variables. Infórmese de las características esenciales de la inversión en este fondo, las que se encuentran contenidas en su reglamento interno y contrato general de fondos. La información es provista por LVA Índices en base a datos publicados en www.cmfchile.cl y por la administradora. LVA Índices no ofrece garantías, no asume responsabilidades sobre la información o por las decisiones de inversión adoptadas por terceros. Las fichas comerciales y valores calculados son propiedad de LVA Índices.

Fondo Mutuo SURA Renta Internacional | Serie M

Folleto Informativo al 31 de marzo de 2025

Glosario

Beneficios Tributarios

APV: Ahorro previsional voluntario.

APVC: Ahorro previsional voluntario colectivo.

57 LIR: Cuando el mayor valor que se genere en el rescate de fondos mutuos no excede las 30 UTM vigentes a diciembre de cada año, estas rentas estarán exentas al impuesto global complementario cuando se trate de contribuyentes dependientes, pensionados y/o pequeños contribuyentes.

107 LIR: Este artículo establece que, cumplidos ciertos requisitos, el mayor valor en la enajenación de cuotas de fondos mutuos, se afectará con un impuesto con tasa de 10%, que tendrá el carácter de impuesto único a la renta.

108 LIR: Los fondos mutuos acogidos a este beneficio permiten no tributar sobre el mayor valor obtenido, en la medida que se reinvierta el rescate del fondo en otro(s) fondo(s) de la misma u otra sociedad administradora.

Simulación de Escenarios

Estos valores son calculados con un modelo estadístico básico, que considera las rentabilidades en pesos chilenos históricas del fondo para dar una idea general del comportamiento que podría tener en el futuro, si no cambia ningún factor relevante. Los datos presentados no son una predicción, sino una estimación del rango en el cual podría moverse la rentabilidad del fondo en la mayoría de los casos de acuerdo a su comportamiento hasta ahora. Esta estimación es sólo referencial ya que la rentabilidad de la serie es esencialmente variable por lo que no es posible predecir su comportamiento futuro.

El modelo estadístico contempla el uso de una media aritmética móvil y la desviación estándar tradicional para estimar este rango, lo que implica suponer una distribución normal de los retornos del fondo o serie (que es el supuesto más simple posible en este contexto).

Sobre esta base, la simulación de una gran cantidad de trayectorias posibles de rentabilidad se puede resumir en una sola fórmula simple, que indica que el 95% de los valores finales de estas trayectorias caerá dentro de un rango de dos desviaciones estándar del promedio. Para aplicar esto a los plazos de 30 y 365 días, respectivamente, se multiplica el promedio de rentabilidad diaria por 30 y 365 respectivamente, y la desviación estándar por la raíz cuadrada de 30 y 365 respectivamente, como estimaciones simples de la desviación estándar mensual y anual.

Nota: No presentan simulaciones de escenarios los fondos o series que tienen un periodo de operación inferior a 12 meses ni los que han cambiado de tipo hace menos de 12 meses, por no tener suficiente historia para hacer estos cálculos en forma válida, ni aquellos para los cuales más del 10% de las rentabilidades mensuales y anuales móviles históricas efectivamente obtenidas en el periodo de cálculo, son inferiores al promedio menos dos desviaciones estándar, o superiores al promedio más dos desviaciones estándar, porque dicha condición impide asumir una distribución normal de los retornos, ni aquellos cuyo valor cuota no haya sufrido variaciones al menos 1 vez al mes y 12 veces en un año.

Mejores y Peores Rentabilidades | Últimos 5 años

Las mejores y peores rentabilidades de la serie se calculan considerando las rentabilidades mensuales y anuales, según corresponda, en pesos chilenos calculadas al cierre de cada mes de los últimos cinco años o desde el inicio de operaciones de la serie en caso de que ésta haya iniciado operaciones hace menos de cinco años.

La mejor y peor rentabilidad de la industria se calcula ponderando las mejores y peores rentabilidades (descritas en el párrafo anterior) de las series de los fondos del mismo tipo por su patrimonio promedio en el periodo de cálculo.

Series

La información específica de cada serie puede ser encontrada en el reglamento interno del fondo. Infórmese permanentemente de las características y diferencias de costos de todas las series existentes o futuras.

Riesgos Asociados

Riesgo de Mercado: Este riesgo está asociado a las variaciones de precio de los distintos activos que componen el portafolio del fondo. Este riesgo depende fundamentalmente de la volatilidad de los retornos de los diferentes tipos de activos financieros y de su correlación entre ellos.

Riesgo de Liquidez: Es el riesgo asociado a la posibilidad de que el fondo no sea capaz de generar suficientes recursos de efectivo para liquidar sus obligaciones en su totalidad cuando llega su vencimiento o ante solicitudes de rescate.

Riesgo Sectorial/Pais: Este riesgo está asociado a las condiciones de mercado y variaciones de precio de los instrumentos que pueden darse frente a cambios económicos o de mercado en un país o sector en particular y que por ende puede afectar a la rentabilidad del fondo.

Riesgo de Moneda: Este riesgo está asociado al impacto negativo en las inversiones producto de la fluctuación de los tipos de cambio.

Riesgo de Tasa de Interés: Es el riesgo de pérdida a causa de movimientos de los tipos de interés. Hace referencia el riesgo que se asume en una inversión al producirse variaciones no esperadas en los tipos de interés.

Riesgo de Derivados: Se refiere al riesgo de tener exposición a derivados cuya finalidad puede ser cobertura o inversión.

Riesgo de Crédito: Se refiere al riesgo de pérdida que sufriría el fondo, en el caso de que alguna contraparte incumpliese sus obligaciones contractuales de pago con la misma, resultando una pérdida financiera para éste.

Tasa Anual de Costos

Corresponde a la proporción que representan todos los gastos que fueron incurridos por el fondo, incluida la remuneración de la administradora, en el patrimonio de éste antes de descontados los gastos. Contiene todos los gastos en que incurrió el fondo en el periodo respectivo, incluidos aquellos inherentes a las inversiones del mismo.

Tac Industria: Se calcula considerando los demás fondos mutuos del mismo tipo y moneda de contabilización, pertenecientes a todas las administradoras. El valor resultante de TAC Industria incluye IVA.

Tac Mínimo / Tac Máximo: Se calcula considerando los demás fondos mutuos del mismo tipo y moneda de contabilización, pertenecientes a la administradora. Se excluyen de la comparación las series de inversión interna. Los valores resultantes de Tac Mínimo y Tac Máximo incluyen IVA.

Composición

Los porcentajes están calculados sobre el total de la cartera de inversión del fondo. Estos valores son aproximados y se presentan a modo de referencia.

Fondo Mutuo SURA Renta Internacional | Serie SURA

Folleto Informativo al 31 de marzo de 2025

Administradora
Administradora General
DE Fondos SURA S.A.

RUN
8776

Moneda
CLP

Patrimonio Serie
S\$

Monto Mínimo
Destinada a inversiones
de otros Fondos y sus
sociedades, de la AGF y
contratos de adm. de
cartera.

Objetivo del Fondo

El objetivo del Fondo es ofrecer una alternativa de inversión para personas naturales y/o jurídicas interesadas en realizar operaciones financieras en un portfolio diversificado, a través de una cartera compuesta principalmente por instrumentos financieros de renta fija emitidos por instituciones que participen en el mercado nacional y extranjero.

Comentario del Manager

Los mercados globales tuvieron retornos mixtos, destacando la resiliencia de los Bonos del Tesoro. El mes estuvo marcado por un alto nivel de incertidumbre en lo que respecta a la política arancelaria de Trump, donde aún no se logra dilucidar si el alcance finalmente va a ser focalizado por industria o a nivel de cada economía. A nivel de asset allocation, se mantiene cautela en duración, así como la preferencia por crédito. Pese a que la volatilidad aún se encuentra alta respecto al promedio del último año, la dinámica de la actividad en EE.UU se mantiene en buen nivel, donde las alertas han venido principalmente por las expectativas de los agentes de la economía. Lo anterior, abre espacio para una recuperación en las tasas en la medida que se disipe el ruido asociado a tarifas.

Rentabilidad en Pesos

Esta serie no tiene suficiente historia para calcular la rentabilidad.

Mejores y Peores Rentabilidades | Últimos 5 años (*)

Esta serie no posee suficiente historia para mostrar un gráfico comparativo de mejores y peores rentabilidades.

Series (*)

	A	AC	AC-APV	B	C	D	E	F	H	I	M	SURA
Remunerac. Anual Máx. (%)	2,6420 ⁽¹⁾	1,8600 ⁽¹⁾	0,0000 ⁽²⁾	2,2140 ⁽¹⁾	1,8000 ⁽²⁾	1,3000 ⁽²⁾	1,9040 ⁽¹⁾	1,6900 ⁽¹⁾	1,2000 ⁽²⁾	1,6000 ⁽¹⁾	0,5950 ⁽¹⁾	0,0000 ⁽¹⁾
Gasto Máximo (%)	0,3000 ⁽¹⁾	0,3000 ⁽¹⁾	0,3000 ⁽²⁾	0,3000 ⁽¹⁾	0,3000 ⁽²⁾	0,3000 ⁽²⁾	0,3000 ⁽¹⁾	0,3000 ⁽¹⁾	0,3000 ⁽²⁾	0,3000 ⁽¹⁾	0,3000 ⁽¹⁾	0,3000 ⁽¹⁾
Comisión Máxima (%)	0,0000 ⁽¹⁾	0,0000 ⁽¹⁾	0,0000 ⁽²⁾	1,7850 ⁽¹⁾	0,0000 ⁽²⁾	0,0000 ⁽²⁾	1,1900 ⁽¹⁾	1,1900 ⁽¹⁾	0,0000 ⁽²⁾	1,1900 ⁽¹⁾	0,0000 ⁽¹⁾	0,0000 ⁽¹⁾

Corresponde a la serie con menor remuneración. Infórmese sobre las características esenciales de esta serie, las que pueden ser consultadas en el folleto informativo respectivo.

(1) IVA incluido. (2) Exento de IVA.

(*) Más información acerca de este ítem en página 3 (glosario).

Más Información en: Más información en www.inversiones.sura.cl, comunicándose con su ejecutivo o en el sitio web de la Comisión para el Mercado Financiero www.cmfc Chile.cl

La fiscalización del fondo y de la administradora corresponde a la Comisión para el Mercado Financiero (CMF). La rentabilidad o ganancia obtenida en el pasado por este fondo, no garantiza que ella se repita en el futuro. Los valores de las cuotas de los fondos son variables. Infórmese de las características esenciales de la inversión en este fondo, las que se encuentran contenidas en su reglamento interno y contrato general de fondos. La información es provista por LVA Índices en base a datos publicados en www.cmfc Chile.cl y por la administradora. LVA Índices no ofrece garantías, no asume responsabilidades sobre la información o por las decisiones de inversión adoptadas por terceros. Las fichas comerciales y valores calculados son propiedad de LVA Índices.

Inversionista

Dirigido al público general.

Tolerancia al Riesgo: Alto

Horizonte de Inversión: Mediano y Largo Plazo

Uso de los Recursos: Inversiones

Rescates

Fondo es Rescatable: SI

Plazo Rescates: 10 días corridos

Duración: Indefinida.

Beneficios Tributarios (*)

- APV APVC 57 LIR
 107 LIR 108 LIR

Riesgos Asociados (*)

- Mercado Liquidez
 Sectorial/Pais Moneda
 Tasa Interés Derivados
 Crédito

Tasa Anual de Costos (TAC) (*)

TAC Serie (IVA incluido)	0,00%
TAC Industria ⁽¹⁾ (Al 31/03/2025)	1,34%
TAC Mínimo ⁽¹⁾ (Al 31/03/2025)	0,30%
TAC Máximo ⁽¹⁾ (Al 31/03/2025)	4,81%

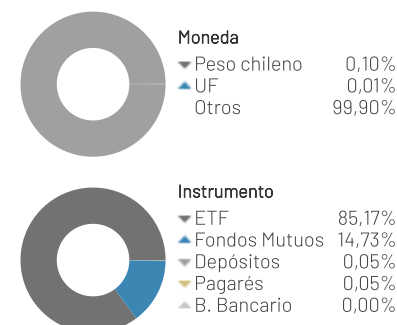
Calculadas en Pesos al 31/03/2025

Simulación de Escenarios (*)

Esta serie tiene un período de operación inferior a 12 meses, por lo que no se calcula su simulación de escenarios.

Composición (*)

31/03/2025



Fondo Mutuo SURA Renta Internacional | Serie SURA

Folleto Informativo al 31 de marzo de 2025

Notas

La Remuneración se aplicará al monto que resulte de deducir del valor neto diario de la serie antes de remuneración, los aportes de la serie recibidos antes del cierre de operaciones del Fondo y de agregar los rescates de la serie que corresponda liquidar en el día. La comisión, en caso de que aplique por no cumplir el período de permanencia estipulado en el reglamento interno del fondo, se aplicará al monto del rescate del partícipe. Por otro lado, respecto a los gastos a cargo del Fondo, no existirá límite máximo para los siguientes ítems: Los impuestos, retenciones, encajes u otro tipo de carga tributaria o cambiaria que conforme al marco legal vigente de la jurisdicción respectiva deba aplicarse a las inversiones, operaciones o ganancias del Fondo; y por indemnizaciones, incluidas aquellas de carácter extrajudicial que tengan por objeto precaver o poner término a litigios y costas, honorario profesionales y otros gastos de orden judicial en que se incurra con ocasión de la representación judicial de los intereses del Fondo.

(*) Más información acerca de este ítem en página 3 (glosario).

Más Información en: Más información en www.inversiones.sura.cl, comunicándose con su ejecutivo o en el sitio web de la Comisión para el Mercado Financiero www.cmfchile.cl

La fiscalización del fondo y de la administradora corresponde a la Comisión para el Mercado Financiero (CMF). La rentabilidad o ganancia obtenida en el pasado por este fondo, no garantiza que ella se repita en el futuro. Los valores de las cuotas de los fondos son variables. Infórmese de las características esenciales de la inversión en este fondo, las que se encuentran contenidas en su reglamento interno y contrato general de fondos. La información es provista por LVA Índices en base a datos publicados en www.cmfchile.cl y por la administradora. LVA Índices no ofrece garantías, no asume responsabilidades sobre la información o por las decisiones de inversión adoptadas por terceros. Las fichas comerciales y valores calculados son propiedad de LVA Índices.

Fondo Mutuo SURA Renta Internacional | Serie SURA

Folleto Informativo al 31 de marzo de 2025

Glosario

Beneficios Tributarios

APV: Ahorro previsional voluntario.

APVC: Ahorro previsional voluntario colectivo.

57 LIR: Cuando el mayor valor que se genere en el rescate de fondos mutuos no excede las 30 UTM vigentes a diciembre de cada año, estas rentas estarán exentas al impuesto global complementario cuando se trate de contribuyentes dependientes, pensionados y/o pequeños contribuyentes.

107 LIR: Este artículo establece que, cumplidos ciertos requisitos, el mayor valor en la enajenación de cuotas de fondos mutuos, se afectará con un impuesto con tasa de 10%, que tendrá el carácter de impuesto único a la renta.

108 LIR: Los fondos mutuos acogidos a este beneficio permiten no tributar sobre el mayor valor obtenido, en la medida que se reinvierta el rescate del fondo en otro(s) fondo(s) de la misma u otra sociedad administradora.

Simulación de Escenarios

Estos valores son calculados con un modelo estadístico básico, que considera las rentabilidades en pesos chilenos históricas del fondo para dar una idea general del comportamiento que podría tener en el futuro, si no cambia ningún factor relevante. Los datos presentados no son una predicción, sino una estimación del rango en el cual podría moverse la rentabilidad del fondo en la mayoría de los casos de acuerdo a su comportamiento hasta ahora. Esta estimación es sólo referencial ya que la rentabilidad de la serie es esencialmente variable por lo que no es posible predecir su comportamiento futuro.

El modelo estadístico contempla el uso de una media aritmética móvil y la desviación estándar tradicional para estimar este rango, lo que implica suponer una distribución normal de los retornos del fondo o serie (que es el supuesto más simple posible en este contexto).

Sobre esta base, la simulación de una gran cantidad de trayectorias posibles de rentabilidad se puede resumir en una sola fórmula simple, que indica que el 95% de los valores finales de estas trayectorias caerá dentro de un rango de dos desviaciones estándar del promedio. Para aplicar esto a los plazos de 30 y 365 días, respectivamente, se multiplica el promedio de rentabilidad diaria por 30 y 365 respectivamente, y la desviación estándar por la raíz cuadrada de 30 y 365 respectivamente, como estimaciones simples de la desviación estándar mensual y anual.

Nota: No presentan simulaciones de escenarios los fondos o series que tienen un periodo de operación inferior a 12 meses ni los que han cambiado de tipo hace menos de 12 meses, por no tener suficiente historia para hacer estos cálculos en forma válida, ni aquellos para los cuales más del 10% de las rentabilidades mensuales y anuales móviles históricas efectivamente obtenidas en el periodo de cálculo, son inferiores al promedio menos dos desviaciones estándar, o superiores al promedio más dos desviaciones estándar, porque dicha condición impide asumir una distribución normal de los retornos, ni aquellos cuyo valor cuota no haya sufrido variaciones al menos 1 vez al mes y 12 veces en un año.

Mejores y Peores Rentabilidades | Últimos 5 años

Las mejores y peores rentabilidades de la serie se calculan considerando las rentabilidades mensuales y anuales, según corresponda, en pesos chilenos calculadas al cierre de cada mes de los últimos cinco años o desde el inicio de operaciones de la serie en caso de que ésta haya iniciado operaciones hace menos de cinco años.

La mejor y peor rentabilidad de la industria se calcula ponderando las mejores y peores rentabilidades (descritas en el párrafo anterior) de las series de los fondos del mismo tipo por su patrimonio promedio en el periodo de cálculo.

Serie

La información específica de cada serie puede ser encontrada en el reglamento interno del fondo. Infórmese permanentemente de las características y diferencias de costos de todas las series existentes o futuras.

Riesgos Asociados

Riesgo de Mercado: Este riesgo está asociado a las variaciones de precio de los distintos activos que componen el portafolio del fondo. Este riesgo depende fundamentalmente de la volatilidad de los retornos de los diferentes tipos de activos financieros y de su correlación entre ellos.

Riesgo de Liquidez: Es el riesgo asociado a la posibilidad de que el fondo no sea capaz de generar suficientes recursos de efectivo para liquidar sus obligaciones en su totalidad cuando llega su vencimiento o ante solicitudes de rescate.

Riesgo Sectorial/Pais: Este riesgo está asociado a las condiciones de mercado y variaciones de precio de los instrumentos que pueden darse frente a cambios económicos o de mercado en un país o sector en particular y que por ende puede afectar a la rentabilidad del fondo.

Riesgo de Moneda: Este riesgo está asociado al impacto negativo en las inversiones producto de la fluctuación de los tipos de cambio.

Riesgo de Tasa de Interés: Es el riesgo de pérdida a causa de movimientos de los tipos de interés. Hace referencia el riesgo que se asume en una inversión al producirse variaciones no esperadas en los tipos de interés.

Riesgo de Derivados: Se refiere al riesgo de tener exposición a derivados cuya finalidad puede ser cobertura o inversión.

Riesgo de Crédito: Se refiere al riesgo de pérdida que sufriría el fondo, en el caso de que alguna contraparte incumpliese sus obligaciones contractuales de pago con la misma, resultando una pérdida financiera para éste.

Tasa Anual de Costos

Corresponde a la proporción que representan todos los gastos que fueron incurridos por el fondo, incluida la remuneración de la administradora, en el patrimonio de éste antes de descontados los gastos. Contiene todos los gastos en que incurrió el fondo en el periodo respectivo, incluidos aquellos inherentes a las inversiones del mismo.

Tac Industria: Se calcula considerando los demás fondos mutuos del mismo tipo y moneda de contabilización, pertenecientes a todas las administradoras. El valor resultante de TAC Industria incluye IVA.

Tac Mínimo / Tac Máximo: Se calcula considerando los demás fondos mutuos del mismo tipo y moneda de contabilización, pertenecientes a la administradora. Se excluyen de la comparación las series de inversión interna. Los valores resultantes de Tac Mínimo y Tac Máximo incluyen IVA.

Composición

Los porcentajes están calculados sobre el total de la cartera de inversión del fondo. Estos valores son aproximados y se presentan a modo de referencia.