

Mayo 2021

Rentabilidad en Moneda del Fondo **

Fondo	Mes	3 Meses	12 Meses	YTD	Acumulado*	2020	2019	2018	2017	2016
Serie B	6,28%	12,94%	29,08%	3,82%	248,90%	-12,80%	32,23%	4,01%	12,69%	7,91%
Serie I	6,34%	13,13%	29,93%	4,10%	-	-12,23%	33,09%	4,70%	14,59%	10,25%
Serie D	-	-	-	-	-	-	-	-	-	-
Serie X	-	-	-	-	-	-	-	-	-	-

(*) La rentabilidad acumulada es calculada a partir de la fecha legal de medición del fondo.

(**) Rentabilidad calculada para las series que mantuvieron partícipes durante todo el período informado.

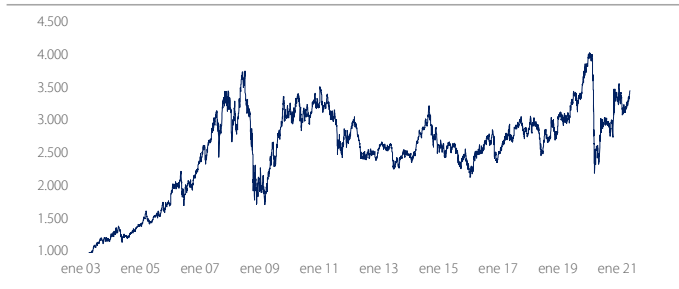
Antecedentes Generales

Fecha Legal de Medición del Fondo*	09-09-2002
Valor Cuota Serie B**	\$3.475,27
Patrimonio (\$mill)	\$8.646,67
Nº Partícipes	764
Moneda del Fondo	Pesos

* Fecha a partir de la cual el fondo cumple con el número de partícipes y patrimonio mínimos legales exigidos.

(**) Valor cuota al último día del mes al que está referido este informe.

Valor Cuota - Serie B

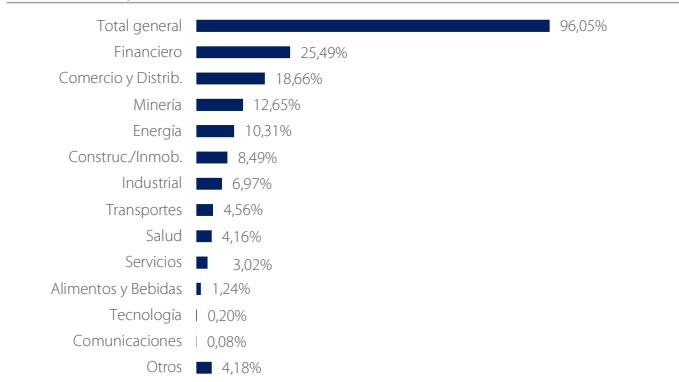


Principales Emisores

Emisor	% Fondo
BTG Pactual SICAV Latin American Equity Fund	33,15%
Banco Bradesco S.A.	3,84%
Banco Itaú	3,67%
Grupo Financiero Banorte	3,23%
Cemex S.A.	2,82%
Vale S.A.	2,68%
Petroleo Brasileiro S.A.	2,68%
BM&F Bovespa S.A.	2,65%
Grupo Mexico Sab De Cv-Ser B	2,30%
Natura & Co. Holding S.A.	1,96%

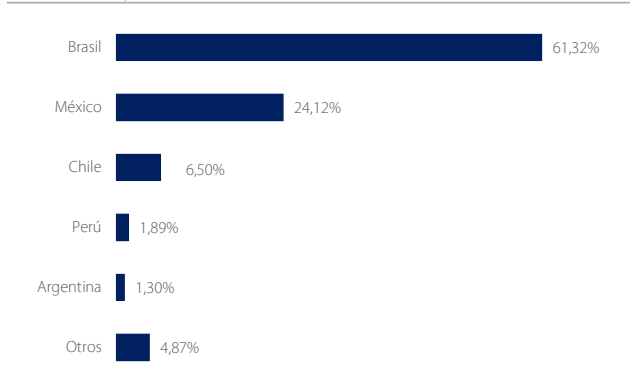
Porcentajes calculados sobre el total de activos.

Distribución por Sector



Porcentajes calculados sobre el total de activos.

Distribución por País



Porcentajes calculados sobre el total de la cartera.

RUN CMF: 8206

Características Principales

Objetivo del Fondo

Fondo Mutuo que invierte en Instrumentos de capitalización y acciones de mercados emergentes, preferentemente latinoamericanos. A través de este Fondo, el inversionista accede al mercado accionario de países latinoamericanos con gran potencial de crecimiento, a un portafolio diversificado, seleccionado y administrado profesionalmente. Fondo Mutuo que busca atractivas rentabilidades y destinado a personas con horizonte de inversión de mediano y largo plazo, y tolerancia al riesgo cambiario y de mercado.

Perfil del Inversionista

El Fondo está dirigido a personas naturales como jurídicas, que tengan un horizonte de inversión de mediano y largo plazo sujeto al nivel de riesgo que los instrumentos de capitalización conllevan, lo que eventualmente puede implicar rentabilidades negativas en determinados plazos. El Fondo invertirá a lo menos el 90% del valor de sus activos en instrumentos de capitalización; y un máximo del 10% del valor de sus activos en instrumentos de deuda de corto, mediano y largo plazo. Del total del Activo del Fondo, al menos el 70% estará invertido en acciones de emisores latinoamericanos o en instrumentos cuyo activo subyacente esté representado por acciones de emisores de este mercado.

Rescates

Todos los días hábiles del año, totales o parciales. En un plazo no mayor a diez días corridos.

Estructura de Remuneraciones

Serie	Remuneración
B	Hasta un 2,0825% anual IVA incluido
D	Hasta un 2,0825% anual IVA incluido
I	Hasta un 1,4280% anual IVA incluido
X	Hasta un 0,595% anual IVA incluido

Requisitos de Ingreso (X: Suma de Aportes y Saldo Individual)

Serie	Requisito
B	X < \$200.000.000 Aportes efectuados exclusivamente por intermedio de los agentes colocadores de fondos mutuos administrados por BTG Pactual Chile S.A. Administradora General de Fondos, que mantengan un Saldo Consolidado igual o superior a US\$ 25.000.000.
D	\$200.000.000 ≤ X
I	\$200.000.000 ≤ X
X	\$5.000.000.000 ≤ X

Comisión de Colocación Diferida al Rescate

Serie	Comisión
Serie D	No tiene
Series B / I / X	2,38% de 1-30 días 0% 31 días o más

Gastos de Operación

Hasta un 0,50% anual sobre el patrimonio de la serie

Tipo de Fondo

Fondo Mutuo de Inversión en Instrumentos de Capitalización Extranjero - Derivados.

Fuente: BTG Pactual Chile. La rentabilidad o ganancia obtenida en el pasado por el fondo mutuo, no garantiza que ella se repita en el futuro. Los valores de las cuotas de Fondos Mutuos son variables. Rentabilidad obtenida para las cuotas que permanecieron todo el período sin ser rescatadas. Infórmese de las características esenciales de la inversión de este fondo mutuo, las que se encuentran contenidas en su reglamento interno. Infórmese sobre la estructura de comisiones de este fondo mutuo. El riesgo y retorno de los instrumentos componentes de la cartera del fondo, no necesariamente corresponde al riesgo y retorno de los instrumentos representados por el parámetro de comparación. El riesgo y retorno de las inversiones del Fondo, así como también su estructura de costos, no necesariamente se corresponden con las mismas variables de los otros fondos. Los valores cuotas, índices, rentabilidades y parámetros de comparación incluidos en esta ficha, son valores actualizados al día de emisión de la ficha resumen.

RUN CMF: 8206