

Rentabilidad en Moneda del Fondo**

Fondo	Mes	3 Meses	12 Meses	YTD	Acumulado*	2020	2019	2018	2017	2016
Serie A	-0,06%	-0,83%	0,79%	-0,14%	37,96%	2,42%	3,40%	2,31%	3,13%	5,56%
Serie B	-	-	-	-	-	-	-	-	-	5,48%
Serie D	-	-	-	-	-	-	-	-	-	-
Serie I	0,00%	-0,65%	1,51%	0,16%	47,15%	3,15%	4,14%	3,05%	3,87%	6,32%

(*) La rentabilidad acumulada es calculada a partir de la fecha legal de medición del fondo.

(**) Rentabilidad calculada para las series que mantuvieron partícipes durante todo el período informado.

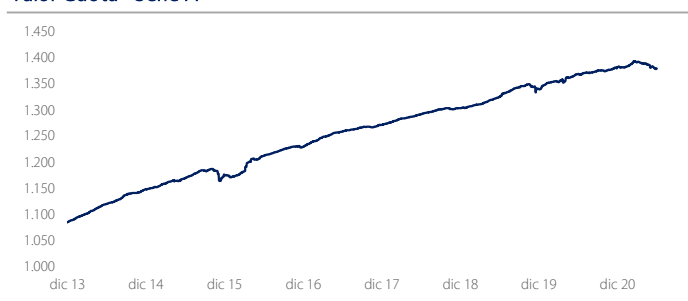
Antecedentes Generales

Fecha Legal de Medición del Fondo*	18-05-2012
Valor Cuota Serie A**	\$1.380,34
Patrimonio (\$mill)	\$170.861,22
Nº Partícipes	669
Moneda del Fondo	Pesos
Duration (Días)	284


(*) Fecha a partir de la cual el fondo cumple con el número de partícipes y patrimonio mínimos legales exigidos.

(**) Valor cuota al último día del mes al que está referido este informe.

Valor Cuota - Serie A



Exposición por Moneda



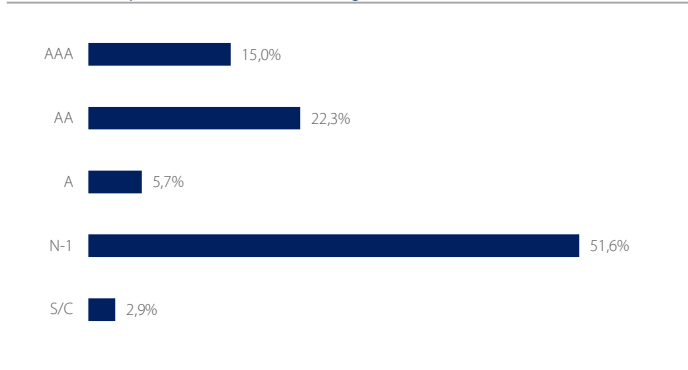
Porcentajes calculados sobre el total de activos.

Principales Emisores

Emisor	% Fondo
Banco Santander Chile	14,06%
Scotiabank Chile	12,34%
Tanner Servicios Financieros S.A.	6,51%
Banco del Estado de Chile	6,19%
Banco Internacional	5,92%
Itaú Corpbanca	5,72%
Banco BICE	5,44%
Banco Crédito e Inversiones	4,98%
HSBC Bank (Chile)	4,57%
Banco Falabella	4,21%

Porcentajes calculados sobre el total de activos.

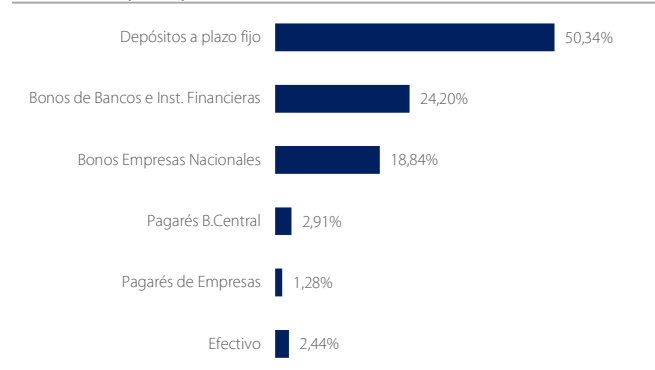
Distribución por Clasificación de Riesgo



Porcentajes calculados sobre el total de activos.

S/C: Corresponden a Instrumentos de Tesorería Gral. De la República / Bco. Central de Chile.

Distribución por Tipo de Instrumento



Porcentajes calculados sobre el total de activos.

RUN CMF: 8932

Características Principales

Objetivo del Fondo

Fondo Mutuo de renta fija nacional que podrá invertir libremente en instrumentos denominados en UF y en pesos, manteniendo una duración máxima de cartera de 365 días. Los administradores del Fondo evalúan permanentemente la calidad crediticia de los emisores y los cambios de la tasa de intereses del mercado buscando retornos atractivos con un portafolio diversificado de instrumentos de deuda local. La rentabilidad del Fondo dependerá principalmente de las tasas de interés de corto y mediano plazo vigentes en el mercado, las políticas monetarias del Banco Central y de las expectativas del mercado.

Perfil del Inversionista

Dirigido a personas naturales y jurídicas con un horizonte de inversión de corto y mediano. El Fondo es recomendable para inversionistas conservadores en su tolerancia al riesgo, cuya cartera este compuesta por instrumentos de deuda emitidos por instituciones que participan en el mercado de capitales del país.

Rescates

Todos los que necesite. Todos los días hábiles del año, totales o parciales. En un plazo no mayor a un día hábil bancario.

Estructura de Remuneraciones

Serie	Remuneración
A	Hasta un 1,428% anual IVA incluido
B	Hasta un 1,071% anual IVA incluido
D	Hasta un 1,071% anual IVA incluido
I	Hasta un 0,5950% anual IVA incluido

Requisitos de Ingreso (X: Suma de Aportes y Saldo Individual)

Serie	Requisito
A	X < \$200.000.000
B	X < \$200.000.000
D	Aportes efectuados exclusivamente por intermedio de los agentes colocadores de fondos mutuos administrados por BTG Pactual Chile S.A. Administradora General de Fondos, que mantengan un Saldo Consolidado igual o superior a US\$ 25.000.000.
I	\$200.000.000 ≤ X

Comisión de Colocación Diferida al Rescate

Serie	Comisión
Serie B	1 a 180 días 2,975% IVA incluido
	181 a 360 días 1,190% IVA incluido
	361 o más días 0%
Series A / D / I	No Tienen

Gastos de Operación

Hasta un 0,20% anual sobre el patrimonio de la serie

Tipo de Fondo

Fondo Mutuo de Inversión en Instrumentos de Deuda de Corto Plazo con Duración menor o igual a 365 días Nacional -Derivados

Fuente: BTG Pactual Chile. La rentabilidad o ganancia obtenida en el pasado por el fondo mutuo, no garantiza que ella se repita en el futuro. Los valores de las cuotas de Fondos Mutuos son variables. Rentabilidad obtenida para las cuotas que permanecieron todo el período sin ser rescatadas. Infórmese de las características esenciales de la inversión de este fondo mutuo, las que se encuentran contenidas en su reglamento interno. Infórmese sobre la estructura de comisiones de este fondo mutuo. El riesgo y retorno de los instrumentos componentes de la cartera del fondo, no necesariamente corresponde al riesgo y retorno de los instrumentos representados por el parámetro de comparación. El riesgo y retorno de las inversiones del Fondo, así como también su estructura de costos, no necesariamente se corresponden con las mismas variables de los otros fondos. Los valores cuotas, índices, rentabilidades y parámetros de comparación incluidos en esta ficha, son valores actualizados al día de emisión de la ficha resumen.

RUN CMF: 8932