

Rentabilidad en Moneda del Fondo**

| Fondo | Mes | 3 Meses | 12 Meses | YTD | Acumulado* | 2020 | 2019 | 2018 | 2017 | 2016 |
|---------|-------|---------|----------|--------|------------|-------|-------|-------|-------|--------|
| Serie A | 0,16% | -2,27% | 5,25% | -0,21% | 134,24% | 2,37% | 4,28% | 4,05% | 2,99% | 8,65% |
| Serie B | 0,19% | -2,18% | 5,62% | -0,07% | - | 2,73% | 4,65% | 4,42% | 3,36% | 9,04% |
| Serie D | - | - | - | - | - | - | - | - | - | - |
| Serie I | 0,27% | -1,94% | 6,63% | 0,33% | - | 3,71% | 5,65% | 5,42% | 4,35% | 10,08% |

(*) La rentabilidad acumulada es calculada a partir de la fecha legal de medición del fondo.

(**) Rentabilidad calculada para las series que mantuvieron partícipes durante todo el período informado.

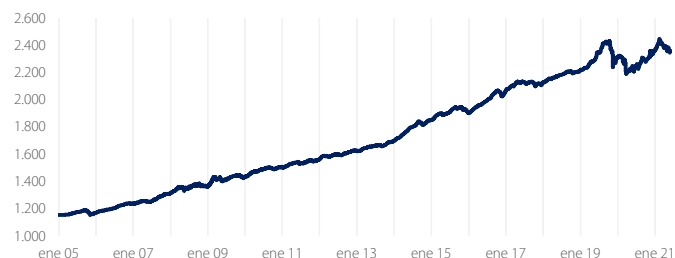
Antecedentes Generales

| | |
|------------------------------------|-------------|
| Fecha Legal de Medición del Fondo* | 30-04-2002 |
| Valor Cuota Serie A** | \$2.360,92 |
| Patrimonio (\$mill) | \$58.182,11 |
| Nº Partícipes | 1.740 |
| Moneda del Fondo | Pesos |
| Duration (Días) | 1.421 |

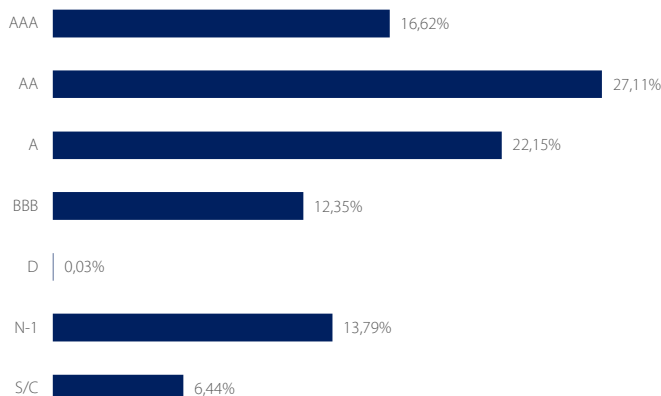
(*) Fecha a partir de la cual el fondo cumple con el número de partícipes y patrimonio mínimos legales exigidos.

(**) Valor cuota al último día del mes al que está referido este informe.

Valor Cuota - Serie A



Distribución por Clasificación de Riesgo



Porcentajes calculados sobre el total de activos.

S/C: Corresponden a Instrumentos de Tesorería Gral. De la República / Bco. Central de Chile.

Exposición por Moneda



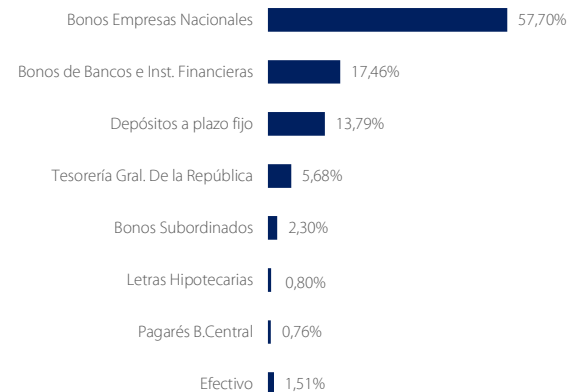
Porcentajes calculados sobre el total de activos.

Principales Emisores

| Emisor | % Fondo |
|-----------------------------------|---------|
| Banco Santander Chile | 10,58% |
| Scotiabank Chile | 10,19% |
| Tesorería General de la República | 5,68% |
| Tanner Servicios Financieros S.A. | 5,58% |
| Banco de Chile | 5,03% |
| Salfacorp S.A. | 3,30% |
| Empresas Hites Sa | 3,13% |
| Ripley Corp. S.A. | 2,88% |
| Banco del Estado de Chile | 2,78% |
| C.C.A.F. La Araucana | 2,68% |

Porcentajes calculados sobre el total de activos.

Distribución por Tipo de Instrumento



Porcentajes calculados sobre el total de activos.

RUN CMF: 8203

Características Principales

Objetivo del Fondo

Fondo Mutuo de Deuda nacional que privilegia instrumentos denominados en UF por sobre los denominados en pesos, manteniendo una duración mínima de cartera de 366 Días. Los administradores del Fondo evalúan permanentemente la calidad crediticia de los emisores y los cambios de la tasa de intereses del mercado buscando retornos atractivos con un portafolio diversificado de instrumentos de deuda local. La rentabilidad del Fondo dependerá principalmente de las tasas de interés de mediano y largo plazo vigentes en el mercado, las políticas monetarias del Banco Central y de las expectativas del mercado.

Perfil del Inversionista

Dirigido a personas naturales y jurídicas con un horizonte de inversión de mediano y largo plazo. El Fondo es recomendable para inversionistas con un nivel moderado de aceptación al riesgo, dispuestos asumir volatilidades propias del mercado y cuya cartera está compuesta por instrumentos de deuda emitidos por instituciones que participan en el mercado de capitales del país.

Rescates

Todos los que necesite. Todos los días hábiles del año, totales o parciales. En un plazo no mayor a un día hábil bancario.

Estructura de Remuneraciones

| Serie | Remuneración |
|-------|-------------------------------------|
| A | Hasta un 1,9040% anual IVA incluido |
| B | Hasta un 1,5470% anual IVA incluido |
| D | Hasta un 1,5470% anual IVA incluido |
| I | Hasta un 0,5950% anual IVA incluido |

Requisitos de Ingreso (X: Suma de Aportes y Saldo Individual)

| Serie | Requisito |
|-------|---|
| A | X < \$200.000.000 |
| B | X < \$200.000.000 |
| D | Aportes realizados exclusivamente por intermedio de agentes colocadores de FFMM administrados por BTG Pactual Chile, que mantengan un Saldo Consolidado igual o superior a US\$ 25.000.000. |
| I | \$200.000.000 ≤ X |

Comisión de Colocación Diferida al Rescate

| Serie | Comisión |
|-----------------|------------------------------------|
| Serie A / D / I | No Tiene |
| Serie B | 1 a 180 días 2,975% IVA incluido |
| | 181 a 360 días 1,190% IVA incluido |
| | 361 o más días 0% |

Gastos de Operación

Hasta un 0,30% anual sobre el patrimonio de la serie

Tipo de Fondo

Fondo Mutuo de Inversión en Instrumentos de Deuda de Mediano y Largo Plazo Nacional—Derivados.

Fuente: BTG Pactual Chile. La rentabilidad o ganancia obtenida en el pasado por el fondo mutuo, no garantiza que ella se repita en el futuro. Los valores de las cuotas de Fondos Mutuos son variables. Rentabilidad obtenida para las cuotas que permanecieron todo el periodo sin ser rescatadas. Infórmese de las características esenciales de la inversión de este fondo mutuo, las que se encuentran contenidas en su reglamento interno. Infórmese sobre la estructura de comisiones de este fondo mutuo. El riesgo y retorno de los instrumentos componentes de la cartera del fondo, no necesariamente corresponde al riesgo y retorno de los instrumentos representados por el parámetro de comparación. El riesgo y retorno de las inversiones del Fondo, así como también su estructura de costos, no necesariamente se corresponden con las mismas variables de los otros fondos. Los valores cuotas, índices, rentabilidades y parámetros de comparación incluidos en esta ficha, son valores actualizados al día de emisión de la ficha resumen.