

Rentabilidad en Moneda del Fondo\*\*

Fondo	Mes	3 Meses	12 Meses	YTD	Acumulado*	2020	2019	2018	2017	2016
Serie A	-0,10%	-2,10%	1,30%	-1,04%	96,50%	1,05%	4,32%	3,33%	3,66%	7,64%
Serie B	-0,07%	-2,01%	1,66%	-0,90%	-	1,41%	4,70%	3,70%	4,03%	8,02%
Serie I	-0,03%	-1,89%	2,14%	-0,70%	-	1,89%	5,19%	4,20%	4,53%	8,54%
Serie D	-	-	-	-	-	-	-	-	-	-

(\*) La rentabilidad acumulada es calculada a partir de la fecha legal de medición del fondo.

(\*\*) Rentabilidad calculada para las series que mantuvieron partícipes durante todo el período informado.

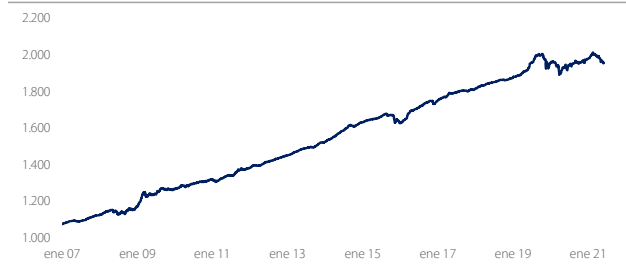
Antecedentes Generales

Fecha Legal de Medición del Fondo*	21-02-2005
Valor Cuota Serie A**	\$1.960,56
Patrimonio (\$mill)	\$11.005,71
Nº Partícipes	1.448
Moneda del Fondo	Pesos
Duration (Días)	806

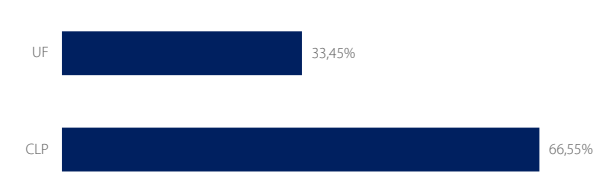
(\*) Fecha a partir de la cual el fondo cumple con el número de partícipes y patrimonio mínimos legales exigidos.

(\*\*) Valor cuota al último día del mes al que está referido este informe.

Valor Cuota - Serie A



Exposición por Moneda



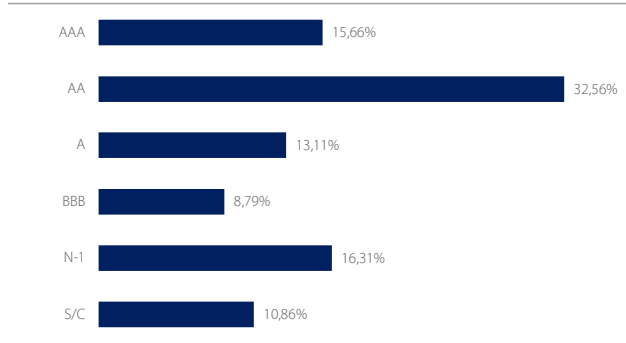
Porcentajes calculados sobre el total de activos.

Principales Emisores

Emisor	% Fondo
Scotiabank Chile	12,74%
Banco Santander Chile	8,69%
FORUM Servicios Financieros S.A.	8,13%
Telefonica Moviles Chile S.A.	7,12%
Banco Falabella	6,79%
Tesorería Gral. de la República	6,32%
Caja de Compensación de Asignación Familiar de Los Andes	5,72%
Bco. Central de Chile	4,54%
Banco Internacional	3,72%
Eurocapital S.A.	3,65%

Porcentajes calculados sobre el total de activos.

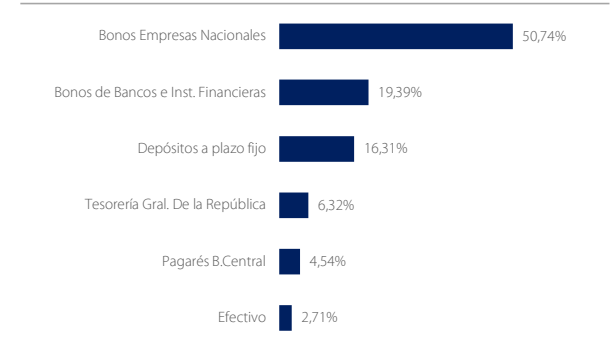
Distribución por Clasificación de Riesgo



Porcentajes calculados sobre el total de activos.

S/C: Corresponden a Instrumentos de Tesorería Gral. De la República / Bco. Central de Chile.

Distribución por Tipo de Instrumento



Porcentajes calculados sobre el total de activos.

RUN CMF: 8358

**Características Principales**

**Objetivo del Fondo**

Fondo Mutuo de deuda nacional que privilegia instrumentos denominados en pesos por sobre los denominados en UF, manteniendo una duración mínima de cartera de 1 año y máxima de 3 años. Los administradores del Fondo evalúan permanentemente la calidad crediticia de los emisores y los cambios de la tasa de intereses del mercado buscando retornos atractivos con un portafolio diversificado de instrumentos de deuda local. La rentabilidad del Fondo dependerá principalmente de las tasas de interés de mediano y largo plazo vigentes en el mercado, las políticas monetarias del Banco Central y de las expectativas del mercado.

**Perfil del Inversorista**

Dirigido a personas naturales y jurídicas con un horizonte de inversión de mediano y largo plazo. El Fondo es recomendable para inversionistas con un nivel moderado de aceptación al riesgo, dispuestos asumir volatilidades propias del mercado y cuya cartera está compuesta por instrumentos de deuda emitidos por instituciones que participan en el mercado de capitales del país.

**Rescates**

Todos los que necesite. Todos los días hábiles del año, totales o parciales. En un plazo no mayor a un día hábil bancario.

**Estructura de Remuneraciones**

Serie	Remuneración
A	Hasta un 1,428% anual IVA incluido
B	Hasta un 1,071% anual IVA incluido
D	Hasta un 1,071% anual IVA incluido
I	Hasta un 0,595% anual IVA incluido

**Requisitos de Ingreso (X: Suma de Aportes y Saldo Individual)**

Serie	Requisito
A	X < \$200.000.000
B	X < \$200.000.000 Aportes efectuados exclusivamente por intermedio de los agentes colocadores de fondos mutuos administrados por BTG Pactual Chile S.A. Administradora General de Fondos, que mantengan un Saldo Consolidado igual o superior a US\$ 25.000.000.
D	
I	\$200.000.000 ≤ X

**Comisión de Colocación Diferida al Rescate**

Serie	Comisión
Series A / I / D	No Tiene
Serie B	1 a 180 días 2,975% IVA incluido
	181 a 360 días 1,190% IVA incluido
	361 o más días 0%

**Gastos de Operación**

Hasta un 0,30% anual sobre el patrimonio de la serie

**Tipo de Fondo**

Fondo Mutuo de Inversión en Instrumentos de Deuda de Mediano y Largo Plazo Nacional—Derivados.

Fuente: BTG Pactual Chile. La rentabilidad o ganancia obtenida en el pasado por el fondo mutuo, no garantiza que ella se repita en el futuro. Los valores de las cuotas de Fondos Mutuos son variables. Rentabilidad obtenida para las cuotas que permanecieron todo el período sin ser rescatadas. Infórmese de las características esenciales de la inversión de este fondo mutuo, las que se encuentran contenidas en su reglamento interno. Infórmese sobre la estructura de comisiones de este fondo mutuo. El riesgo y retorno de los instrumentos componentes de la cartera del fondo, no necesariamente corresponde al riesgo y retorno de los instrumentos representados por el parámetro de comparación. El riesgo y retorno de las inversiones del Fondo, así como también su estructura de costos, no necesariamente se corresponden con las mismas variables de los otros fondos. Los valores cuotas, índices, rentabilidades y parámetros de comparación incluidos en esta ficha, son valores actualizados al día de emisión de la ficha resumen.