

Fondos de Inversión SURA Acciones Globales

Julio 2019



El Fondo de Inversión Sura Acciones Globales, está orientado a inversionistas que tengan un Perfil Activo con un horizonte de inversión de mediano y largo plazo. Invierte en Acciones de Países Desarrollados, principalmente en Estados Unidos y países de Europa.

> COMENTARIO DEL MANAGER

* Mayor optimismo ante conversaciones entre Trump y Xi Jinping en la cumbre del G-20, que se materializaron al concluir el mes, los mercados accionarios globales presentaron un positivo comportamiento durante junio (mercados emergentes como desarrollados rentaron más de 6% en dólares), impulsados principalmente por EEUU y Asia Emergente.

RENTABILIDAD ACUMULADA AL 30 DE MAYO DE 2019 SERIE E (\$)

Para una inversión inicial de \$100.000



> COMPOSICION

Distribución geográfica		MAYO	JUNIO
ACCIONES	EE.UU.	15%	15%
	Europa Desarrollado	25%	20%
	Asia Desarrollado	36%	41%
	Otro	16%	16%

> COBERTURA DE MONEDA - ACCIONES

	PORCENTAJE
Yen/Dólar	0%
Euro/Dólar	0%
Dólar/Pesos	0%

TIPO DE FONDO

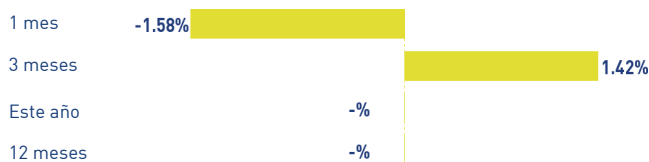
Renta Variable Internacional

PERFIL

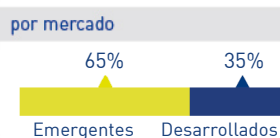
Activo

* Trump levantó el veto a Huawei, permitiendo que las Cia. de EEUU vuelvan a vender material tecnológico, expresando no incluir componentes que: ¿pongan en riesgo la seguridad nacional?. De todas formas, hay que tomar en cuenta que parte del gobierno EEUU no está de acuerdo con esta última medida. Y que si bien las conversaciones fueron constructivas, la solución aún no se vislumbra en el horizonte cercano.

RESULTADOS DEL FONDO DE INVERSION SURA ACCIONES GLOBALES SERIE E



> DISTRIBUCIÓN



> DIVERSIFICACIÓN



JUNIO

> PRINCIPALES EMISORES

	PORCENTAJE
ILF US Equity	31%
AAXJ US EQUITY	16%
EWU US EQUITY	10%
EZU US EQUITY	10%
RSX US EQUITY	8%
-	0%
-	0%
-	0%
-	0%
-	0%
TOTAL	75%

> DISTRIBUCIÓN POR MONEDAS

	PORCENTAJE
Dólar	15%
Euro	20%
Peso	14%
Otros	51%
TOTAL	99%


Cobertura corresponde al porcentaje de la inversión en la moneda señalada y no del total del fondo. Infórmese de las características esenciales de la inversión de estos fondos, las que se encuentran contenidas en sus reglamentos internos, directamente en www.cmfchile.cl. La rentabilidad o ganancia obtenida en el pasado por estos fondos, no garantiza que ella se repita en el futuro. Los valores de las cuotas de los fondos mutuos son variables. Rentabilidades nominales en pesos. Información actualizada a Junio 2019.

Fondos de Inversión SURA Acciones Globales

Julio 2019



> NIVEL DE RIESGO



> BENEFICIOS TRIBUTARIOS

-	107 LIR
---	----------------

> PLAZO DE RESCATE

*11 días hábiles bursátiles

> TABLA DE COSTOS

SERIE	REMUNERACIÓN MÁXIMA (%)	TASA ANUAL DE COSTOS (TAC)	INVERSIÓN MÍNIMA (\$)	COMISIÓN DE COLOCACIÓN DIFERIDA AL RESCATE	
				Permanencia	Comisión%
E	1.55	-	50 MM Consolidado	-	-
F	1.19	-	500 MM Consolidado	-	-
I	0.83	-	2.500 MM Consolidado	-	-
M	0.59	-	5.000 MM Consolidado	-	-
-	-	-	-	-	-
-	-	-	-	-	-
-	-	-	-	-	-
-	-	-	-	-	-
-	-	-	-	-	-

> LO QUE DEBES SABER

Nivel de riesgo:	Es un indicador de riesgo histórico. La categoría de riesgo baja no significa que la inversión esté libre de riesgo.
Riesgos asociados:	<p>Riesgo de Mercado: Este riesgo está asociado a las variaciones de precio de los distintos activos que componen el portafolio del fondo.</p> <p>Riesgo de Moneda: Este riesgo está asociado al impacto negativo en las inversiones, producto de la fluctuación de los tipos de cambio.</p> <p>Riesgo de Tasa de Interés: Es el riesgo de pérdida a causa de movimientos inesperados de las tasas de interés.</p> <p>Riesgo Sectorial: Este riesgo está asociado a las malas condiciones de mercado que pueden darse en un sector industrial en particular.</p> <p>Riesgo de Derivados: Se refiere al riesgo de tener exposición a derivados cuya finalidad puede ser cobertura o inversión.</p>
Tasa anual de costos:	Son todos los costos en los últimos 12 meses asociados a un Fondo Mutuo, incluyendo las remuneraciones fija y variable y los gastos operacionales.
Comisión diferida al rescate:	Son las comisiones que se aplican al monto rescatado en el evento de realizar un rescate antes del plazo mínimo de permanencia que establece el reglamento interno de cada Fondo Mutuo.
Monto mínimo consolidado:	Es un beneficio que permite al partícipe entrar en una determinada serie de acuerdo al patrimonio total que posea en SURA AGF (sin considerar los saldos mantenidos en productos de ahorro asociados con Seguros de Vida).
Beneficios tributarios:	En Fondos Mutuos, los partícipes deben pagar impuestos por el "mayor valor" (rentabilidad) generado por sus inversiones al momento de liquidar sus posiciones, es decir, efectuar un rescate. Una de las ventajas en Fondos Mutuos es que tienen beneficios tributarios asociados, tales como APV y Artículo 107.
Duración media:	La duración mide la sensibilidad en el precio de un bono frente a cambios en las tasas de interés. La duración se expresa en número de años. Entre más grande es este número, mayor es la ganancia o pérdida en el precio del bono. La duración media del fondo es el promedio ponderado de las duraciones de los bonos individuales ponderados por su peso relativo.
Calidad crediticia media:	Es una opinión realizada por una agencia clasificadora de riesgo independiente, respecto a la solvencia de una institución (típicamente un gobierno o empresa) que emite un bono. Esto le permite al inversionista tener una idea de la probabilidad de cesación de pago (default) de un bono. La calidad crediticia media del fondo es el promedio ponderado de las calidades crediticias de los bonos individuales ponderados por su peso relativo. La rentabilidad o ganancia obtenida en el pasado por estos fondos, no garantiza que ellas se repitan en el futuro. Los valores de las cuotas de los Fondos Mutuos son variables.

> RENTABILIDAD NOMINAL EN PESOS (%)

SERIE	30 DÍAS	90 DÍAS	ESTE AÑO	12 MESES	AÑO 2018
E	1.14%	1.42%	-	-	-
F	1.20%	1.51%	-	-	-
I	-	-	-	-	-
M	-	-	-	-	-
-	-	-	-	-	-
-	-	-	-	-	-
-	-	-	-	-	-
-	-	-	-	-	-
-	-	-	-	-	-

> MAYORES Y MENORES RENTABILIDADES SERIE E (3 años)

PERIODO	MENSUAL	ANUAL
MÁXIMO	0%	0%
MÍNIMO	0%	0%

> RIESGOS ASOCIADOS

Mercado	Alto
Liquidez	Bajo
Sectorial	Medio
Moneda	Alto
Tasas Interés	Bajo
Derivados	Medio
Créditos	Bajo