

**Administradora**  
ADMINISTRADORA GENERAL DE  
FONDOS SURA S.A.

**Fondo es rescatable**  
SI

**Duración**  
Indefinida.

**Plazo Rescates**  
11 días hábiles bursátiles

### Objetivo del Fondo

El objetivo del Fondo de Inversión es ofrecer una alternativa de inversión para personas naturales y/o jurídicas interesadas en participar en los mercados de capitales europeos a través de una cartera compuesta principalmente por instrumentos de capitalización emitidos por empresas que participen en dichos mercados. Al menos un 60% del activo total del fondo, ya sea directa o indirectamente, será mantenido o invertido en emisores europeos.

### Inversionista

Fondo dirigido al público general, con un horizonte de inversión de mediano y largo plazo, y alta tolerancia al riesgo (volatilidad del mercado accionario europeo).

**Tolerancia al Riesgo:** Alta.

**Horizonte de Inversión:** Mediano y largo plazo.

**Uso de los Recursos:** Inversiones

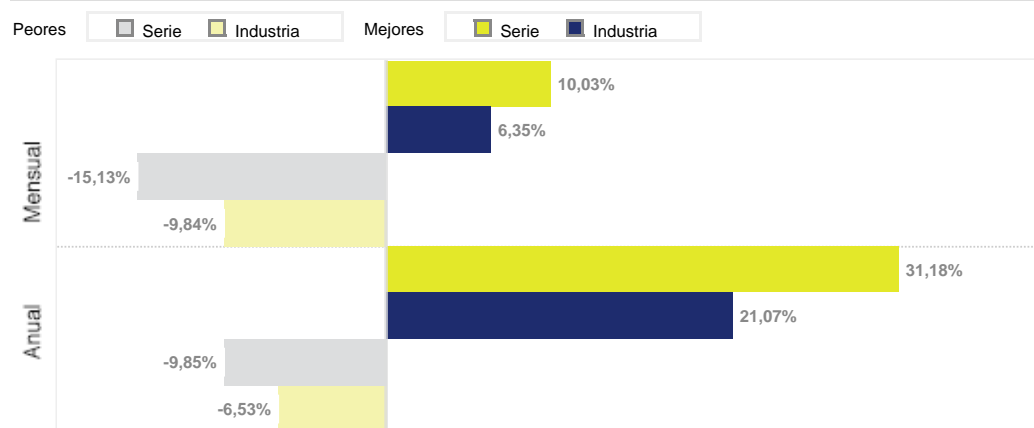
### Beneficios Tributarios<sup>(\*)</sup>

- APV  APVC  54 Bis  
 107 LIR  
 82, N°1, letra B, literal iii) LUF

### Riesgos Asociados<sup>(\*)</sup>

- Mercado  Liquidez  
 Sectorial  Moneda  
 Tasa Interés  Derivados  
 Crédito

### Mejores y Peores Rentabilidades | Últimos 5 años <sup>(\*)</sup>



Los datos de la industria se calcularon con información de fondos rescatables al cierre de Marzo 2020. Todas las rentabilidades están expresadas en CLP.

### Series <sup>(\*)</sup>

	E	F	I
Remunerac. Máxima (%) <sup>(2)</sup>	2,3800 <sup>(1)</sup>	1,5470 <sup>(1)</sup>	0,8330 <sup>(1)</sup>
Gasto Máximo (%) <sup>(3)</sup>	5,7500 <sup>(1)</sup>	5,7500 <sup>(1)</sup>	5,7500 <sup>(1)</sup>
Comisión Máxima (%)	-	-	-

Corresponde a la serie con menor remuneración. Infórmese sobre las características esenciales de esta serie en su Folleto Informativo.

(1) IVA incluido.

(2) Porcentaje anual, que se aplicará al monto que resulte de deducir del valor neto diario de la serie antes de remuneración, los aportes de la serie recibidos antes del cierre de operaciones del Fondo y de agregar los rescates de la serie que corresponda liquidar en el día. (3) No existe límite para los gastos referidos en la letra F, punto ii del número 3.5 del reglamento interno. Para límites específicos revisar el número 3 de la letra F del Reglamento Interno.

(\*) Más información acerca de este ítem en página 2 (glosario).

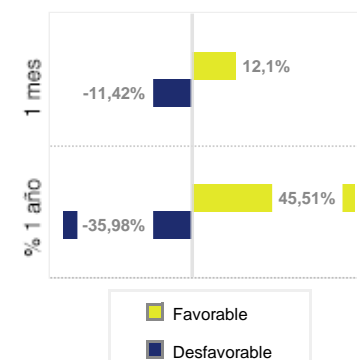
Más Información en: Sitio web de la Comisión para el Mercado Financiero [www.cmfcchile.cl](http://www.cmfcchile.cl) o el Reglamento Interno disponible en nuestra página [inversiones.sura.cl](http://inversiones.sura.cl)

### Tasa Anual de Costos (TAC)<sup>(\*)</sup>

TAC Serie (IVA incluido)	2,38%
TAC Industria (Al 31/03/2020)	1,62%
TAC Mínimo (IVA incluido)	1,58%
TAC Máximo (IVA incluido)	2,38%

TAC Industria calculado en base a Estados Financieros bajo estándar IFRS de Fondos de Inversión disponibles en [www.cmfcchile.cl](http://www.cmfcchile.cl) al cierre de Marzo 2020.

### Simulación de Escenarios <sup>(\*)</sup>



La fiscalización del fondo y de la administradora corresponde a la Comisión para el Mercado Financiero (CMF). La rentabilidad o ganancia obtenida en el pasado por este fondo, no garantiza que ella se repita en el futuro. Los valores de las cuotas de los fondos son variables. Infórmese de las características esenciales de la inversión en este fondo, las que se encuentran contenidas en su reglamento interno y contrato general de fondos. La información es provista por LVA Índices en base a datos publicados en [www.cmfcchile.cl](http://www.cmfcchile.cl) y por la administradora. LVA Índices no ofrece garantías, no asume responsabilidades sobre la información o por las decisiones de inversión adoptadas por terceros. Las fichas comerciales y valores calculados son propiedad de LVA Índices.

## Series

La información específica de cada serie puede ser encontrada en el reglamento interno del fondo. Infórmese permanentemente de las características y diferencias de costos de todas las series existentes o futuras.

## Beneficios Tributarios

**APV:** Ahorro previsional voluntario.

**APVC:** Ahorro previsional voluntario colectivo.

**54 Bis:** Los intereses, dividendos y demás rendimientos provenientes fondos de inversión no se considerarán percibidos para los efectos de gravarlos con el impuesto global complementario, en tanto no sean retirados y permanezcan ahorrados en instrumentos del mismo tipo.

**107 LIR:** Este artículo establece que, bajo ciertas condiciones, el mayor valor en la enajenación de cuotas de fondos de inversión no constituye renta. Los partícipes podrán acogerse a lo dispuesto en el número 2) del artículo 107 de la Ley de Impuesto a la Renta, en la medida que se cumplan los requisitos necesarios para que el fondo cuente con presencia bursátil.

**82, N°1, letra B, literal iii) LUF:** Bajo las condiciones copulativas establecidas en las letras a), b) y c) del artículo 82, N°1, letra B, literal iii) de la LUF, las remesas, distribución, pago, abono en cuenta o puesta a disposición que efectúe un fondo de inversión a un contribuyente sin domicilio ni residencia en Chile de toda cantidad proveniente de sus inversiones, no serán gravados con el impuesto único del 10%. Por su parte, tampoco se gravará con dicho impuesto único, el mayor valor obtenido por dichos contribuyentes en la enajenación de cuotas o su rescate. Todo lo anterior teniendo en consideración las disposiciones establecidas en el citado artículo de la LUF.

## Riesgos Asociados

**Riesgo de Mercado:** Este riesgo está asociado a las variaciones de precio de los distintos activos que componen el portafolio del fondo. Este riesgo depende fundamentalmente de la volatilidad de los retornos de los diferentes tipos de activos financieros y de su correlación entre ellos.

**Riesgo de Liquidez:** Es el riesgo asociado a la posibilidad de que el fondo no sea capaz de generar suficientes recursos de efectivo para liquidar sus obligaciones en su totalidad cuando llega su vencimiento.

**Riesgo Sectorial:** Este riesgo está asociado a las malas condiciones de mercado que pueden darse en un sector industrial en particular y que por ende puede afectar a la rentabilidad del fondo.

**Riesgo de Moneda:** Este riesgo está asociado al impacto negativo en las inversiones producto de la fluctuación de los tipos de cambio.

**Riesgo de Tasa de Interés:** Es el riesgo de pérdida a causa de movimientos de los tipos de interés. Hace referencia el riesgo que se asume en una inversión al producirse variaciones no esperadas en los tipos de interés.

**Riesgo de Derivados:** Se refiere al riesgo de tener exposición a derivados cuya finalidad puede ser cobertura o inversión.

**Riesgo de Crédito:** Se refiere al riesgo de pérdida que sufriría el fondo, en el caso de que alguna contraparte incumpliese sus obligaciones contractuales de pago con la misma, resultando una pérdida financiera para éste.

## Mejores y Peores Rentabilidades | Últimos 5 años

Las mejores y peores rentabilidades de la serie se calculan considerando las rentabilidades mensuales y anuales, según corresponda, en pesos chilenos calculadas al cierre de cada mes de los últimos cinco años o desde el inicio de operaciones de la serie en caso de que ésta haya iniciado operaciones hace menos de cinco años. Las rentabilidades utilizadas para hacer este cálculo por serie sí están ajustadas por las distribuciones de capital.

Para obtener la mejor y peor rentabilidad de la industria se consideran todos los fondos vigentes del mismo tipo (rescatable o no rescatable) a la fecha de cálculo. Para llegar a estos valores se ponderan las mejores y peores rentabilidades (descritas en el párrafo anterior) de las series de los fondos del mismo tipo (rescatable o no rescatable) por su patrimonio promedio en el período de cálculo. Las rentabilidades utilizadas para hacer este cálculo por industria están ajustadas por las distribuciones de dividendos publicadas en los Estados Financieros bajo estándar IFRS de Fondos de Inversión disponibles en [www.cmfchile.cl](http://www.cmfchile.cl).

## Simulación de Escenarios

Estos valores son calculados con un modelo estadístico básico, que considera las rentabilidades en pesos chilenos históricas del fondo para dar una idea general del comportamiento que podría tener en el futuro, si no cambia ningún factor relevante. Los datos presentados no son una predicción, sino una estimación del rango en el cual podría moverse la rentabilidad del fondo en la mayoría de los casos de acuerdo a su comportamiento hasta ahora. Esta estimación es sólo referencial ya que la rentabilidad de la serie es esencialmente variable por lo que no es posible predecir su comportamiento futuro.

El modelo estadístico contempla el uso de una media aritmética móvil y la desviación estándar tradicional para estimar este rango, lo que implica suponer una distribución normal de los retornos del fondo o serie (que es el supuesto más simple posible en este contexto).

Sobre esta base, la simulación de una gran cantidad de trayectorias posibles de rentabilidad se puede resumir en una sola fórmula simple, que indica que el 95% de los valores finales de estas trayectorias caerá dentro de un rango de dos desviaciones estándar del promedio. Para esto se consideran dos modelos:

a) Se multiplica el promedio de rentabilidad diaria por 30 y 365 respectivamente, y la desviación estándar por la raíz cuadrada de 30 y 365 respectivamente.

b) Se considera el promedio de rentabilidad a 30 días y 365 días respectivamente, y la desviación estándar correspondiente en cada caso.

Se utiliza la estimación que resulte más representativa de las dos estimaciones realizadas (a) y b), tanto para 30 días como para 365 días.

En caso de que el fondo de inversión sólo cuente con valores cuota mensuales, la estimación se hace considerando las rentabilidades mensuales y anuales al cierre de cada mes, respectivamente.

Nota: No presentan simulaciones de escenarios los fondos o series que tienen un período de operación inferior a 12 meses ni los que han cambiado de tipo hace menos de 12 meses, por no tener suficiente historia para hacer estos cálculos en forma válida, ni aquellos para los cuales más del 10% de las rentabilidades mensuales y anuales móviles históricas efectivamente obtenidas en el período de cálculo, son inferiores al promedio menos dos desviaciones estándar, o superiores al promedio más dos desviaciones estándar, porque dicha condición impide asumir una distribución normal de los retornos.

## Tasa Anual de Costos

Corresponde a la proporción que representan todos los gastos que fueron incurridos por el fondo, incluida la remuneración de la administradora, en el patrimonio de éste antes de descontados los gastos. Contiene todos los gastos en que incurrió el fondo en el período respectivo, incluidos aquellos inherentes a las inversiones del mismo.

**Tac Industria:** Se calcula considerando todos los fondos de inversión del mismo tipo (rescatable o no rescatable) y moneda de contabilización, pertenecientes a todas las administradoras.

**Administradora**

ADMINISTRADORA GENERAL DE FONDOS SURA S.A.

**Fondo es rescatable**

SI

**Duración**

Indefinida.

**Plazo Rescates**

11 días hábiles bursátiles

**Objetivo del Fondo**

El objetivo del Fondo de Inversión es ofrecer una alternativa de inversión para personas naturales y/o jurídicas interesadas en participar en los mercados de capitales europeos a través de una cartera compuesta principalmente por instrumentos de capitalización emitidos por empresas que participen en dichos mercados. Al menos un 60% del activo total del fondo, ya sea directa o indirectamente, será mantenido o invertido en emisores europeos.

**Inversionista**

Fondo dirigido al público general, con un horizonte de inversión de mediano y largo plazo, y alta tolerancia al riesgo (volatilidad del mercado accionario europeo).

**Tolerancia al Riesgo:** Alta.

**Horizonte de Inversión:** Mediano y largo plazo.

**Uso de los Recursos:** Inversiones

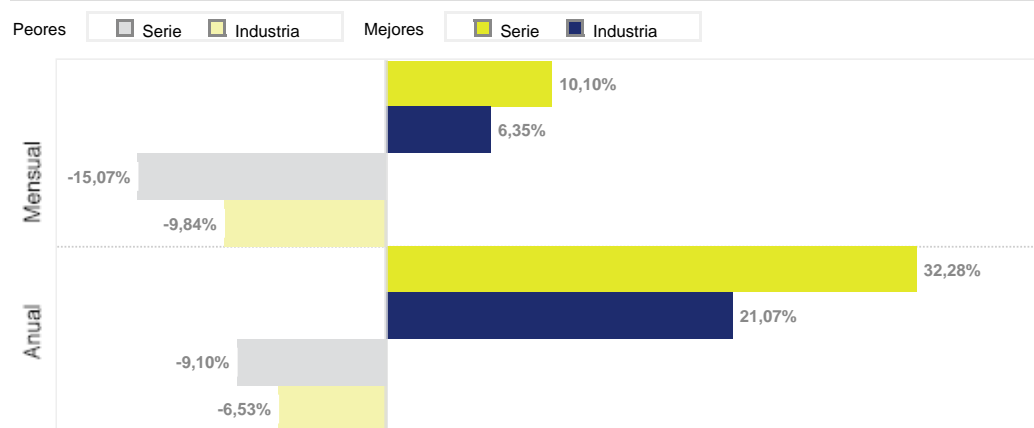
**Beneficios Tributarios<sup>(\*)</sup>**

- APV     APVC     54 Bis  
 107 LIR  
 82, N°1, letra B, literal iii) LUF

**Riesgos Asociados<sup>(\*)</sup>**

- Mercado     Liquidez  
 Sectorial     Moneda  
 Tasa Interés     Derivados  
 Crédito

**Mejores y Peores Rentabilidades | Últimos 5 años <sup>(\*)</sup>**



Los datos de la industria se calcularon con información de fondos rescatables al cierre de Marzo 2020. Todas las rentabilidades están expresadas en CLP.

**Series <sup>(\*)</sup>**

	E	F	I
Remunerac. Máxima (%) <sup>(2)</sup>	2,3800 <sup>(1)</sup>	1,5470 <sup>(1)</sup>	0,8330 <sup>(1)</sup>
Gasto Máximo (%) <sup>(3)</sup>	5,7500 <sup>(1)</sup>	5,7500 <sup>(1)</sup>	5,7500 <sup>(1)</sup>
Comisión Máxima (%)	-	-	-

Corresponde a la serie con menor remuneración. Infórmese sobre las características esenciales de esta serie en su Folleto Informativo.

(1) IVA incluido.

(2) Porcentaje anual, que se aplicará al monto que resulte de deducir del valor neto diario de la serie antes de remuneración, los aportes de la serie recibidos antes del cierre de operaciones del Fondo y de agregar los rescates de la serie que corresponda liquidar en el día. (3) No existe límite para los gastos referidos en la letra F, punto ii del número 3.5 del reglamento interno. Para límites específicos revisar el número 3 de la letra F del Reglamento Interno.

(\*) Más información acerca de este ítem en página 2 (glosario).

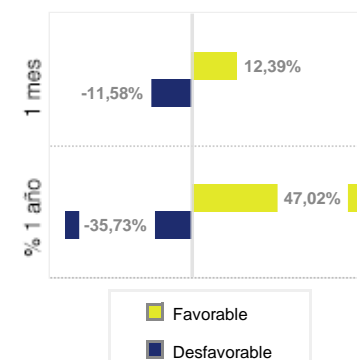
Más Información en: Sitio web de la Comisión para el Mercado Financiero [www.cmfchile.cl](http://www.cmfchile.cl) o el Reglamento Interno disponible en nuestra página [inversiones.sura.cl](http://inversiones.sura.cl)

**Tasa Anual de Costos (TAC)<sup>(\*)</sup>**

TAC Serie (IVA incluido)	1,58%
TAC Industria (Al 31/03/2020)	1,62%
TAC Mínimo (IVA incluido)	1,58%
TAC Máximo (IVA incluido)	2,38%

TAC Industria calculado en base a Estados Financieros bajo estándar IFRS de Fondos de Inversión disponibles en [www.cmfchile.cl](http://www.cmfchile.cl) al cierre de Marzo 2020.

**Simulación de Escenarios <sup>(\*)</sup>**



La fiscalización del fondo y de la administradora corresponde a la Comisión para el Mercado Financiero (CMF). La rentabilidad o ganancia obtenida en el pasado por este fondo, no garantiza que ella se repita en el futuro. Los valores de las cuotas de los fondos son variables. Infórmese de las características esenciales de la inversión en este fondo, las que se encuentran contenidas en su reglamento interno y contrato general de fondos. La información es provista por LVA Índices en base a datos publicados en [www.cmfchile.cl](http://www.cmfchile.cl) y por la administradora. LVA Índices no ofrece garantías, no asume responsabilidades sobre la información o por las decisiones de inversión adoptadas por terceros. Las fichas comerciales y valores calculados son propiedad de LVA Índices.

## Series

La información específica de cada serie puede ser encontrada en el reglamento interno del fondo. Infórmese permanentemente de las características y diferencias de costos de todas las series existentes o futuras.

## Beneficios Tributarios

**APV:** Ahorro previsional voluntario.

**APVC:** Ahorro previsional voluntario colectivo.

**54 Bis:** Los intereses, dividendos y demás rendimientos provenientes fondos de inversión no se considerarán percibidos para los efectos de gravarlos con el impuesto global complementario, en tanto no sean retirados y permanezcan ahorrados en instrumentos del mismo tipo.

**107 LIR:** Este artículo establece que, bajo ciertas condiciones, el mayor valor en la enajenación de cuotas de fondos de inversión no constituye renta. Los partícipes podrán acogerse a lo dispuesto en el número 2) del artículo 107 de la Ley de Impuesto a la Renta, en la medida que se cumplan los requisitos necesarios para que el fondo cuente con presencia bursátil.

**82, N°1, letra B, literal iii) LUF:** Bajo las condiciones copulativas establecidas en las letras a), b) y c) del artículo 82, N°1, letra B, literal iii) de la LUF, las remesas, distribución, pago, abono en cuenta o puesta a disposición que efectúe un fondo de inversión a un contribuyente sin domicilio ni residencia en Chile de toda cantidad proveniente de sus inversiones, no serán gravados con el impuesto único del 10%. Por su parte, tampoco se gravará con dicho impuesto único, el mayor valor obtenido por dichos contribuyentes en la enajenación de cuotas o su rescate. Todo lo anterior teniendo en consideración las disposiciones establecidas en el citado artículo de la LUF.

## Riesgos Asociados

**Riesgo de Mercado:** Este riesgo está asociado a las variaciones de precio de los distintos activos que componen el portafolio del fondo. Este riesgo depende fundamentalmente de la volatilidad de los retornos de los diferentes tipos de activos financieros y de su correlación entre ellos.

**Riesgo de Liquidez:** Es el riesgo asociado a la posibilidad de que el fondo no sea capaz de generar suficientes recursos de efectivo para liquidar sus obligaciones en su totalidad cuando llega su vencimiento.

**Riesgo Sectorial:** Este riesgo está asociado a las malas condiciones de mercado que pueden darse en un sector industrial en particular y que por ende puede afectar a la rentabilidad del fondo.

**Riesgo de Moneda:** Este riesgo está asociado al impacto negativo en las inversiones producto de la fluctuación de los tipos de cambio.

**Riesgo de Tasa de Interés:** Es el riesgo de pérdida a causa de movimientos de los tipos de interés. Hace referencia el riesgo que se asume en una inversión al producirse variaciones no esperadas en los tipos de interés.

**Riesgo de Derivados:** Se refiere al riesgo de tener exposición a derivados cuya finalidad puede ser cobertura o inversión.

**Riesgo de Crédito:** Se refiere al riesgo de pérdida que sufriría el fondo, en el caso de que alguna contraparte incumpliese sus obligaciones contractuales de pago con la misma, resultando una pérdida financiera para éste.

## Mejores y Peores Rentabilidades | Últimos 5 años

Las mejores y peores rentabilidades de la serie se calculan considerando las rentabilidades mensuales y anuales, según corresponda, en pesos chilenos calculadas al cierre de cada mes de los últimos cinco años o desde el inicio de operaciones de la serie en caso de que ésta haya iniciado operaciones hace menos de cinco años. Las rentabilidades utilizadas para hacer este cálculo por serie sí están ajustadas por las distribuciones de capital.

Para obtener la mejor y peor rentabilidad de la industria se consideran todos los fondos vigentes del mismo tipo (rescatable o no rescatable) a la fecha de cálculo. Para llegar a estos valores se ponderan las mejores y peores rentabilidades (descritas en el párrafo anterior) de las series de los fondos del mismo tipo (rescatable o no rescatable) por su patrimonio promedio en el período de cálculo. Las rentabilidades utilizadas para hacer este cálculo por industria están ajustadas por las distribuciones de dividendos publicadas en los Estados Financieros bajo estándar IFRS de Fondos de Inversión disponibles en [www.cmfchile.cl](http://www.cmfchile.cl).

## Simulación de Escenarios

Estos valores son calculados con un modelo estadístico básico, que considera las rentabilidades en pesos chilenos históricas del fondo para dar una idea general del comportamiento que podría tener en el futuro, si no cambia ningún factor relevante. Los datos presentados no son una predicción, sino una estimación del rango en el cual podría moverse la rentabilidad del fondo en la mayoría de los casos de acuerdo a su comportamiento hasta ahora. Esta estimación es sólo referencial ya que la rentabilidad de la serie es esencialmente variable por lo que no es posible predecir su comportamiento futuro.

El modelo estadístico contempla el uso de una media aritmética móvil y la desviación estándar tradicional para estimar este rango, lo que implica suponer una distribución normal de los retornos del fondo o serie (que es el supuesto más simple posible en este contexto).

Sobre esta base, la simulación de una gran cantidad de trayectorias posibles de rentabilidad se puede resumir en una sola fórmula simple, que indica que el 95% de los valores finales de estas trayectorias caerá dentro de un rango de dos desviaciones estándar del promedio. Para esto se consideran dos modelos:

a) Se multiplica el promedio de rentabilidad diaria por 30 y 365 respectivamente, y la desviación estándar por la raíz cuadrada de 30 y 365 respectivamente.

b) Se considera el promedio de rentabilidad a 30 días y 365 días respectivamente, y la desviación estándar correspondiente en cada caso.

Se utiliza la estimación que resulte más representativa de las dos estimaciones realizadas (a) y b), tanto para 30 días como para 365 días.

En caso de que el fondo de inversión sólo cuente con valores cuota mensuales, la estimación se hace considerando las rentabilidades mensuales y anuales al cierre de cada mes, respectivamente.

Nota: No presentan simulaciones de escenarios los fondos o series que tienen un período de operación inferior a 12 meses ni los que han cambiado de tipo hace menos de 12 meses, por no tener suficiente historia para hacer estos cálculos en forma válida, ni aquellos para los cuales más del 10% de las rentabilidades mensuales y anuales móviles históricas efectivamente obtenidas en el período de cálculo, son inferiores al promedio menos dos desviaciones estándar, o superiores al promedio más dos desviaciones estándar, porque dicha condición impide asumir una distribución normal de los retornos.

## Tasa Anual de Costos

Corresponde a la proporción que representan todos los gastos que fueron incurridos por el fondo, incluida la remuneración de la administradora, en el patrimonio de éste antes de descontados los gastos. Contiene todos los gastos en que incurrió el fondo en el período respectivo, incluidos aquellos inherentes a las inversiones del mismo.

**Tac Industria:** Se calcula considerando todos los fondos de inversión del mismo tipo (rescatable o no rescatable) y moneda de contabilización, pertenecientes a todas las administradoras.

**Administradora**  
ADMINISTRADORA GENERAL DE  
FONDOS SURA S.A.

**Fondo es rescatable**  
SI

**Duración**  
Indefinida.

**Plazo Rescates**  
11 días hábiles bursátiles

### Objetivo del Fondo

El objetivo del Fondo de Inversión es ofrecer una alternativa de inversión para personas naturales y/o jurídicas interesadas en participar en los mercados de capitales europeos a través de una cartera compuesta principalmente por instrumentos de capitalización emitidos por empresas que participen en dichos mercados. Al menos un 60% del activo total del fondo, ya sea directa o indirectamente, será mantenido o invertido en emisores europeos.

### Inversionista

Fondo dirigido al público general, con un horizonte de inversión de mediano y largo plazo, y alta tolerancia al riesgo (volatilidad del mercado accionario europeo).

**Tolerancia al Riesgo:** Alta.

**Horizonte de Inversión:** Mediano y largo plazo.

**Uso de los Recursos:** Inversiones

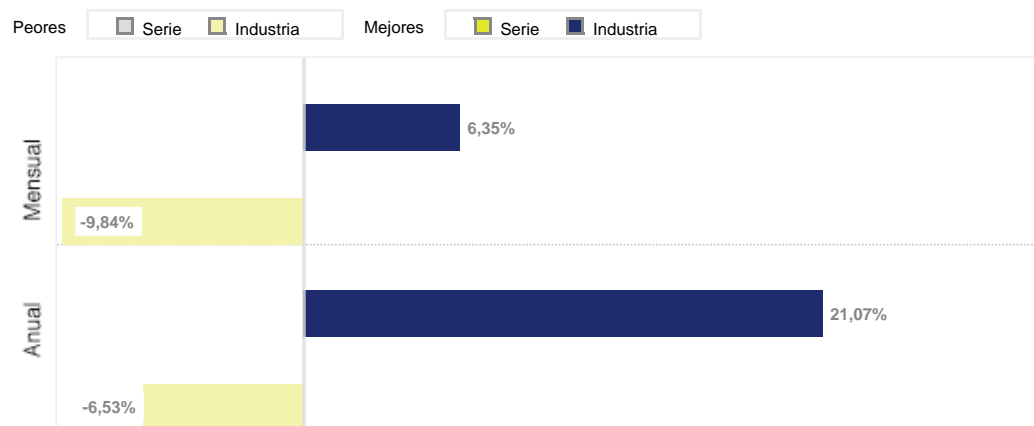
### Beneficios Tributarios<sup>(\*)</sup>

- APV  APVC  54 Bis  
 107 LIR  
 82, N°1, letra B, literal iii) LUF

### Riesgos Asociados<sup>(\*)</sup>

- Mercado  Liquidez  
 Sectorial  Moneda  
 Tasa Interés  Derivados  
 Crédito

### Mejores y Peores Rentabilidades | Últimos 5 años <sup>(\*)</sup>



Los datos de la industria se calcularon con información de fondos rescatables al cierre de Marzo 2020. Todas las rentabilidades están expresadas en CLP.

### Tasa Anual de Costos (TAC)<sup>(\*)</sup>

TAC Serie (IVA incluido)	-
TAC Industria (AI 31/03/2020)	1,62%
TAC Mínimo (IVA incluido)	1,58%
TAC Máximo (IVA incluido)	2,38%

TAC Industria calculado en base a Estados Financieros bajo estándar IFRS de Fondos de Inversión disponibles en [www.cmfchile.cl](http://www.cmfchile.cl) al cierre de Marzo 2020.

### Simulación de Escenarios <sup>(\*)</sup>

Esta serie no tiene suficiente historia para calcular simulación de escenarios.

### Series <sup>(\*)</sup>

	E	F	I
Remunerac. Máxima (%) <sup>(2)</sup>	2,3800 <sup>(1)</sup>	1,5470 <sup>(1)</sup>	0,8330 <sup>(1)</sup>
Gasto Máximo (%) <sup>(3)</sup>	5,7500 <sup>(1)</sup>	5,7500 <sup>(1)</sup>	5,7500 <sup>(1)</sup>
Comisión Máxima (%)	-	-	-

Corresponde a la serie con menor remuneración. Infórmese sobre las características esenciales de esta serie en su Folleto Informativo.

(1) IVA incluido.

(2) Porcentaje anual, que se aplicará al monto que resulte de deducir del valor neto diario de la serie antes de remuneración, los aportes de la serie recibidos antes del cierre de operaciones del Fondo y de agregar los rescates de la serie que corresponda liquidar en el día. (3) No existe límite para los gastos referidos en la letra F, punto ii del número 3.5 del reglamento interno. Para límites específicos revisar el número 3 de la letra F del Reglamento Interno.

(\*) Más información acerca de este ítem en página 2 (glosario).

Más Información en: Sitio web de la Comisión para el Mercado Financiero [www.cmfchile.cl](http://www.cmfchile.cl) o el Reglamento Interno disponible en nuestra página [inversiones.sura.cl](http://inversiones.sura.cl)

La fiscalización del fondo y de la administradora corresponde a la Comisión para el Mercado Financiero (CMF). La rentabilidad o ganancia obtenida en el pasado por este fondo, no garantiza que ella se repita en el futuro. Los valores de las cuotas de los fondos son variables. Infórmese de las características esenciales de la inversión en este fondo, las que se encuentran contenidas en su reglamento interno y contrato general de fondos. La información es provista por LVA Índices en base a datos publicados en [www.cmfchile.cl](http://www.cmfchile.cl) y por la administradora. LVA Índices no ofrece garantías, no asume responsabilidades sobre la información o por las decisiones de inversión adoptadas por terceros. Las fichas comerciales y valores calculados son propiedad de LVA Índices.



## Series

La información específica de cada serie puede ser encontrada en el reglamento interno del fondo. Infórmese permanentemente de las características y diferencias de costos de todas las series existentes o futuras.

## Beneficios Tributarios

**APV:** Ahorro previsional voluntario.

**APVC:** Ahorro previsional voluntario colectivo.

**54 Bis:** Los intereses, dividendos y demás rendimientos provenientes fondos de inversión no se considerarán percibidos para los efectos de gravarlos con el impuesto global complementario, en tanto no sean retirados y permanezcan ahorrados en instrumentos del mismo tipo.

**107 LIR:** Este artículo establece que, bajo ciertas condiciones, el mayor valor en la enajenación de cuotas de fondos de inversión no constituye renta. Los partícipes podrán acogerse a lo dispuesto en el número 2) del artículo 107 de la Ley de Impuesto a la Renta, en la medida que se cumplan los requisitos necesarios para que el fondo cuente con presencia bursátil.

**82, N°1, letra B, literal iii) LUF:** Bajo las condiciones copulativas establecidas en las letras a), b) y c) del artículo 82, N°1, letra B, literal iii) de la LUF, las remesas, distribución, pago, abono en cuenta o puesta a disposición que efectúe un fondo de inversión a un contribuyente sin domicilio ni residencia en Chile de toda cantidad proveniente de sus inversiones, no serán gravados con el impuesto único del 10%. Por su parte, tampoco se gravará con dicho impuesto único, el mayor valor obtenido por dichos contribuyentes en la enajenación de cuotas o su rescate. Todo lo anterior teniendo en consideración las disposiciones establecidas en el citado artículo de la LUF.

## Riesgos Asociados

**Riesgo de Mercado:** Este riesgo está asociado a las variaciones de precio de los distintos activos que componen el portafolio del fondo. Este riesgo depende fundamentalmente de la volatilidad de los retornos de los diferentes tipos de activos financieros y de su correlación entre ellos.

**Riesgo de Liquidez:** Es el riesgo asociado a la posibilidad de que el fondo no sea capaz de generar suficientes recursos de efectivo para liquidar sus obligaciones en su totalidad cuando llega su vencimiento.

**Riesgo Sectorial:** Este riesgo está asociado a las malas condiciones de mercado que pueden darse en un sector industrial en particular y que por ende puede afectar a la rentabilidad del fondo.

**Riesgo de Moneda:** Este riesgo está asociado al impacto negativo en las inversiones producto de la fluctuación de los tipos de cambio.

**Riesgo de Tasa de Interés:** Es el riesgo de pérdida a causa de movimientos de los tipos de interés. Hace referencia el riesgo que se asume en una inversión al producirse variaciones no esperadas en los tipos de interés.

**Riesgo de Derivados:** Se refiere al riesgo de tener exposición a derivados cuya finalidad puede ser cobertura o inversión.

**Riesgo de Crédito:** Se refiere al riesgo de pérdida que sufriría el fondo, en el caso de que alguna contraparte incumpliese sus obligaciones contractuales de pago con la misma, resultando una pérdida financiera para éste.

## Mejores y Peores Rentabilidades | Últimos 5 años

Las mejores y peores rentabilidades de la serie se calculan considerando las rentabilidades mensuales y anuales, según corresponda, en pesos chilenos calculadas al cierre de cada mes de los últimos cinco años o desde el inicio de operaciones de la serie en caso de que ésta haya iniciado operaciones hace menos de cinco años. Las rentabilidades utilizadas para hacer este cálculo por serie sí están ajustadas por las distribuciones de capital.

Para obtener la mejor y peor rentabilidad de la industria se consideran todos los fondos vigentes del mismo tipo (rescatable o no rescatable) a la fecha de cálculo. Para llegar a estos valores se ponderan las mejores y peores rentabilidades (descritas en el párrafo anterior) de las series de los fondos del mismo tipo (rescatable o no rescatable) por su patrimonio promedio en el período de cálculo. Las rentabilidades utilizadas para hacer este cálculo por industria están ajustadas por las distribuciones de dividendos publicadas en los Estados Financieros bajo estándar IFRS de Fondos de Inversión disponibles en [www.cmfchile.cl](http://www.cmfchile.cl).

## Simulación de Escenarios

Estos valores son calculados con un modelo estadístico básico, que considera las rentabilidades en pesos chilenos históricas del fondo para dar una idea general del comportamiento que podría tener en el futuro, si no cambia ningún factor relevante. Los datos presentados no son una predicción, sino una estimación del rango en el cual podría moverse la rentabilidad del fondo en la mayoría de los casos de acuerdo a su comportamiento hasta ahora. Esta estimación es sólo referencial ya que la rentabilidad de la serie es esencialmente variable por lo que no es posible predecir su comportamiento futuro.

El modelo estadístico contempla el uso de una media aritmética móvil y la desviación estándar tradicional para estimar este rango, lo que implica suponer una distribución normal de los retornos del fondo o serie (que es el supuesto más simple posible en este contexto).

Sobre esta base, la simulación de una gran cantidad de trayectorias posibles de rentabilidad se puede resumir en una sola fórmula simple, que indica que el 95% de los valores finales de estas trayectorias caerá dentro de un rango de dos desviaciones estándar del promedio. Para esto se consideran dos modelos:

a) Se multiplica el promedio de rentabilidad diaria por 30 y 365 respectivamente, y la desviación estándar por la raíz cuadrada de 30 y 365 respectivamente.

b) Se considera el promedio de rentabilidad a 30 días y 365 días respectivamente, y la desviación estándar correspondiente en cada caso.

Se utiliza la estimación que resulte más representativa de las dos estimaciones realizadas (a) y b), tanto para 30 días como para 365 días.

En caso de que el fondo de inversión sólo cuente con valores cuota mensuales, la estimación se hace considerando las rentabilidades mensuales y anuales al cierre de cada mes, respectivamente.

Nota: No presentan simulaciones de escenarios los fondos o series que tienen un período de operación inferior a 12 meses ni los que han cambiado de tipo hace menos de 12 meses, por no tener suficiente historia para hacer estos cálculos en forma válida, ni aquellos para los cuales más del 10% de las rentabilidades mensuales y anuales móviles históricas efectivamente obtenidas en el período de cálculo, son inferiores al promedio menos dos desviaciones estándar, o superiores al promedio más dos desviaciones estándar, porque dicha condición impide asumir una distribución normal de los retornos.

## Tasa Anual de Costos

Corresponde a la proporción que representan todos los gastos que fueron incurridos por el fondo, incluida la remuneración de la administradora, en el patrimonio de éste antes de descontados los gastos. Contiene todos los gastos en que incurrió el fondo en el período respectivo, incluidos aquellos inherentes a las inversiones del mismo.

**Tac Industria:** Se calcula considerando todos los fondos de inversión del mismo tipo (rescatable o no rescatable) y moneda de contabilización, pertenecientes a todas las administradoras.