

Fondos Mutuos SURA Selección Acciones Chile

Marzo 2022

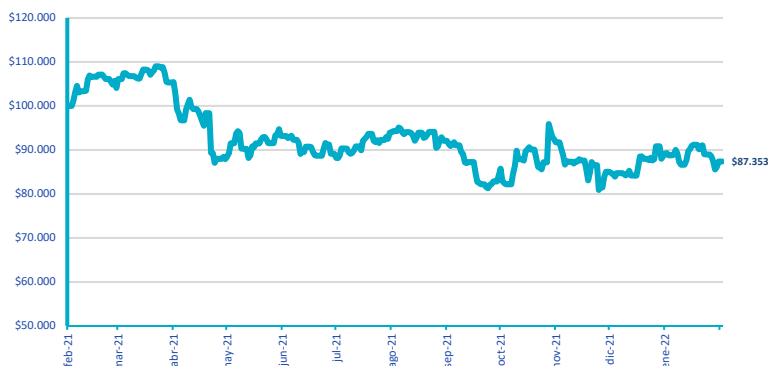
El Fondo SURA Selección Acciones Chile está orientado a inversionistas que tengan un Perfil Activo con un horizonte de inversión de mediano y largo plazo. Invierte en Acciones de grandes empresas Chilenas con alta presencia bursátil. Fondo administrado por un equipo de reconocidos profesionales del mercado nacional.

► COMENTARIO DEL MANAGER

Durante febrero la bolsa local no presentó grandes variaciones, en moneda local el IPSA cayó un 0,31%. Pese a las tensiones geopolíticas, el peso chileno experimentó una leve apreciación durante el mes, con un alza de 0,25%. Lo anterior, está en línea con el avance del cobre (2,77%) principal exportación del país, que se ha visto beneficiado por el conflicto entre Rusia y Ucrania. Por un lado, el cobre es utilizado por algunos inversionistas como un refugio ante la inflación,

RENTABILIDAD ACUMULADA AL 28 DE FEBRERO DE 2022 SERIE E (\$)

Para una inversión inicial de \$100.000



► COMPOSICIÓN

DISTRIBUCIÓN POR TIPO DE INSTRUMENTO		ENERO	FEBRERO
ACCIONES	Commodities	23,2%	24,7%
	Financiero	24,8%	27,9%
	Consumo	13,6%	10,9%
	Utilities	12,1%	10,5%
	Retail	7,6%	9,1%
	Energía	7,1%	6,7%
	Real Estate	4,6%	3,9%
	Industrial	3,9%	4,2%
	Telecom	1,8%	1,7%
	TI	0,5%	0,2%
	Salud	0,0%	0,0%

► DISTRIBUCIÓN POR MARKET

	PORCENTAJE
Large Cap	82,7%
Mid Cap	7,2%
Small Cap	10,1%

TIPO DE FONDO

Renta Variable Nacional

PERFIL

Activo

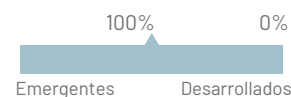
la cual debería verse presionada al alza por los coletazos de la guerra. Por otro lado, el conflicto acelerará el desarrollo de energías renovables en Europa, para así disminuir la dependencia energética que la región tiene con Rusia. Nuestro escenario base es que el tipo de cambio se depreciaría hasta los 825 pesos por dólar para finales del 2022. Finalmente, la región y especialmente Brasil presentaron un positivo desempeño lo que atrae flujos hacia la bolsa local.

RESULTADOS DEL FONDO SURA SELECCIÓN ACCIONES CHILE SERIE E

1 mes	-0.22%
3 meses	-2.15%
Este año	4.85%
12 meses	-3.33%

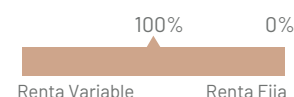
► DISTRIBUCIÓN

POR MERCADO



► DIVERSIFICACIÓN

POR TIPO DE ACTIVO



FEBRERO

► PRINCIPALES EMISORES

PORCENTAJE

SOCIEDAD QUIMICA Y MINERA DE CHILE	16,91%
BANCO DE CHILE	11,79%
BANCO SANTANDER CHILE	8,79%
FALABELLA SACI SA	6,88%
CENCOSUD SA	6,87%
EMPRESAS COPEC SA	6,74%
ENEL AMERICAS SA	6,10%
EMPRESAS CMPC SA	5,35%
BANCO DE CREDITO E INVERSION	4,85%
COMPANIA SUDAMERICANA DE VAPORES S	4,24%
TOTAL	78,52%

► DISTRIBUCIÓN POR MONEDAS

PORCENTAJE

Peso	100,00%
TOTAL	100%

Fondos Mutuos SURA

Selección Acciones Chile

Marzo 2022

► NIVEL DE RIESGO



► BENEFICIOS TRIBUTARIOS

APV 107 LIR

► PLAZO DE RESCATE

*3 días

► TABLA DE COSTOS

SERIE	REMUNERACIÓN MÁXIMA % (1)	TASA ANUAL DE COSTOS % (2)	INVERSIÓN MÍNIMA (\$)	COMISIÓN DE COLOCACIÓN DIFERIDA AL RESCATE	
				Permanencia	Comisión%
A	4.31	4.31	5.000 por fondo	1 - 30 Días	1.785
B	3.71	3.71	5.000 por fondo	1-180 / 181-360 Días	2,38 / 1,19
C (APV)	2.70	2.70	5.000 por fondo	-	-
D (APV)	1.94	1.94	50 mill. Consolidado	-	-
E	2.64	2.64	50 mill. Consolidado	1-60 Días	1.19
F	2.29	2.29	250 mill. Consolidado	1-60 Días	1.19
H (APV)	1.74	1.74	250 mill. Consolidado	-	-
I	2.00	2.00	1.000 mill. Consolidado	1-60 Días	1.19
M	1.60	1.60	5.000 mill. Consolidado	1-180 Días	0.5

(1) & (2) Series APV (Exenta de IVA)
(1) & (2) Series no APV (IVA Incluido)

► RENTABILIDAD NOMINAL EN PESOS (%)

SERIE	1 MES (%)	3 MESES (%)	ESTE AÑO (%)	12 MESES (%)	AÑO 2021 (%)
A	-0,26	-2,29	4,76	-3,87	0,16
B	-0,23	-2,18	4,83	-3,43	0,61
C (APV)	-0,22	-2,14	4,84	-3,34	0,70
D (APV)	-0,16	-1,95	4,98	-2,57	1,51
E	-0,22	-2,15	4,85	-3,33	0,72
F	-0,19	-2,07	4,91	-2,98	1,08
H (APV)	-0,15	-1,91	5,00	-2,41	1,67
I	-0,17	-2,00	4,96	-2,70	1,47
M	-0,07	-1,67	5,18	-1,52	2,60

► RIESGOS ASOCIADOS

Mercado	Alto
Liquidez	Bajo
Sectorial	Medio
Moneda	Bajo
Tasas Interés	Bajo
Derivados	Bajo
Créditos	Bajo

► LO QUE DEBES SABER

Nivel de riesgo:	Es un indicador de riesgo histórico. La categoría de riesgo baja no significa que la inversión esté libre de riesgo.
Riesgos asociados:	<p>Riesgo de Mercado: Este riesgo está asociado a las variaciones de precio de los distintos activos que componen el portafolio del fondo.</p> <p>Riesgo de Moneda: Este riesgo está asociado al impacto negativo en las inversiones, producto de la fluctuación de los tipos de cambio.</p> <p>Riesgo de Tasa de Interés: Es el riesgo de pérdida a causa de movimientos inesperados de las tasas de interés.</p> <p>Riesgo Sectorial: Este riesgo está asociado a las malas condiciones de mercado que pueden darse en un sector industrial en particular.</p> <p>Riesgo de Derivados: Se refiere al riesgo de tener exposición a derivados cuya finalidad puede ser cobertura o inversión.</p>
Tasa anual de costos:	Son todos los costos en los últimos 12 meses asociados a un Fondo Mutuo, incluyendo las remuneraciones fija y variable y los gastos operacionales.
Comisión diferida al rescate:	Son las comisiones que se aplican al monto rescatado en el evento de realizar un rescate antes del plazo mínimo de permanencia que establece el reglamento interno de cada Fondo Mutuo.
Monto mínimo consolidado:	Es un beneficio que permite al participante entrar en una determinada serie de acuerdo al patrimonio total que posea en SURA AGF (sin considerar los saldos mantenidos en productos de ahorro asociados con Seguros de Vida).
Beneficios tributarios:	En Fondos Mutuos, los participantes deben pagar impuestos por el "mayor valor" (rentabilidad) generado por sus inversiones al momento de liquidar sus posiciones, es decir, efectuar un rescate. Una de las ventajas en Fondos Mutuos es que tienen beneficios tributarios asociados, tales como APV y Artículo 107.
Duración media:	La duración mide la sensibilidad en el precio de un bono frente a cambios en las tasas de interés. La duración se expresa en número de años. Entre más grande es este número, mayor es la ganancia o pérdida en el precio del bono. La duración media del fondo es el promedio ponderado de las duraciones de los bonos individuales ponderados por su peso relativo.
Calidad crediticia media:	Es una opinión realizada por una agencia clasificadora de riesgo independiente, respecto a la solvencia de una institución (típicamente un gobierno o empresa) que emite un bono. Esto le permite al inversionista tener una idea de la probabilidad de cesación de pago (default) de un bono. La calidad crediticia media del fondo es el promedio ponderado de las calidades crediticias de los bonos individuales ponderados por su peso relativo. La rentabilidad o ganancia obtenida en el pasado por estos fondos, no garantiza que ellas se repitan en el futuro. Los valores de las cuotas de los Fondos Mutuos son variables.