

## Rentabilidad en Moneda del Fondo\*

Serie	Mes	3 meses	12 meses	YTD	2023	2022	2021	2020	2019	2018	2017
A	2,60 %	6,33 %	20,32 %	6,33 %	14,70 %	20,41 %	-2,08 %	-14,83 %	-15,83 %	-9,04 %	43,16 %
B	2,66 %	6,50 %	21,11 %	6,50 %	15,45 %	21,20 %	-1,44 %	-14,27 %	-15,28 %	-8,44 %	44,10 %
C	2,51 %	6,06 %	19,11 %	6,06 %	13,55 %	19,20 %	-3,07 %	-15,68 %	-16,68 %	-9,95 %	41,71 %
F	2,89 %	7,19 %	24,33 %	7,19 %	18,52 %	24,42 %	1,18 %	-11,99 %	-13,04 %	-6,01 %	41,46 %
G	2,92 %	7,28 %		7,28 %							
I	2,83 %	7,02 %	23,52 %	7,02 %	17,74 %	23,61 %	0,52 %	-12,57 %	-13,60 %	-6,63 %	46,95 %

(\*) Rentabilidad calculada para las series que mantuvieron partícipes durante todo el período informado.

## Antecedentes Generales del Fondo\*

Fecha Legal de Medición del Fondo**	Valor Cuota Serie A	Patrimonio (\$mill)	N° Partícipes	Moneda del Fondo
22-01-2002	\$4.405,39	11.846,08	1352	Pesos

(\*) Valores actualizados al último día del mes referido.


(\*\*) Fecha a partir de la cual el fondo cumple con el número de partícipes y patrimonio mínimos legales exigidos.

## Valor Cuota Ajustado por Dividendo - Serie A



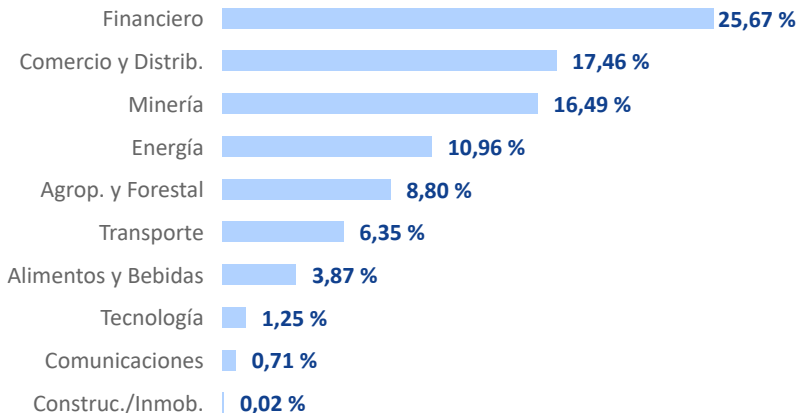
Gráfico Valor Cuota en base 100.

## % de la Cartera que pertenece al IPSA



Porcentajes calculados sobre el total de la cartera.

## Distribución por Sector



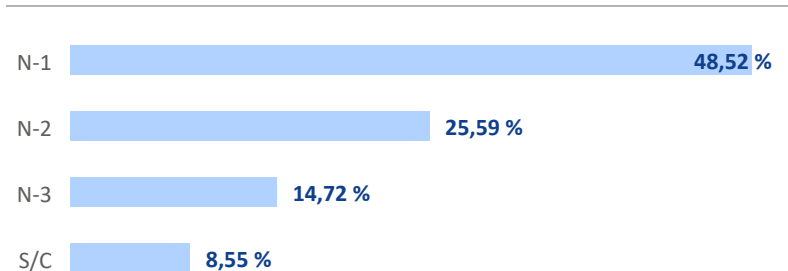
Porcentajes calculados sobre el total de activos.

## Principales Emisores

Emisor	% Fondo
Soc. Química y Minera de Chile S.A.	14,69 %
Banco de Chile	11,20 %
Falabella S.A.	6,64 %
Banco Santander Chile	6,40 %
Empresas CMPC S.A.	5,34 %
Banco Crédito e Inversiones	5,10 %
Latam Airlines Group S.A.	4,35 %
Enel Americas S.A.	4,31 %
Empresas Copec S.A.	3,46 %
Enel Chile S.A.	3,35 %

Porcentajes calculados sobre el total de activos.

## Distribución por Clasificación de Riesgo



Porcentajes calculados sobre el total de activos.

## Características Principales

### Objetivo del Fondo

Fondo Mutuo de renta variable que invierte principalmente en instrumentos de capitalización y al menos un 90% en acciones del mercado local con presencia bursátil. Con este Fondo, el inversionista accede al mercado accionario chileno y a importantes beneficios tributarios, a través de un portafolio estudiado y diversificado de acciones administrado profesionalmente. Fondo Mutuo destinado a personas con horizonte de inversión de mediano y largo plazo, y tolerancia al riesgo.

### Perfil Inversionista

El Fondo está dirigido a personas naturales como jurídicas, que tengan un horizonte de inversión de mediano y largo plazo sujeto al nivel de riesgo que los instrumentos de capitalización conllevan, lo que eventualmente puede implicar rentabilidades negativas en determinados plazos. El Fondo invertirá en instrumentos de capitalización e instrumentos de deuda de corto, mediano y largo plazo, debiendo en todo caso mantener invertido a lo menos el 90% del valor de sus activos en acciones chilenas con presencia bursátil.

### Rescates

Todos los que necesite. Todos los días hábiles del año, totales o parciales. En un plazo no mayor a diez días corridos.

### Beneficios Tributarios

El rescate de cuotas de series que no se encuentren acogidas al mecanismo de APV, estarán reguladas por el Artículo 107 de la Ley de Impuesto a la Renta, cuya ganancia de capital queda afecta a un impuesto único del 10%.

### Gastos de Operación

Hasta un 0,30% anual sobre el patrimonio de la serie.

### Fuente

BTG Pactual Chile. La rentabilidad o ganancia obtenida en el pasado por el fondo mutuo, no garantiza que ella se repita en el futuro. Los valores de las cuotas de Fondos Mutuos son variables. Rentabilidad obtenida para las cuotas que permanecieron todo el período sin ser rescatadas. Infórmese de las características esenciales de la inversión de este fondo mutuo, las que se encuentran contenidas en su reglamento interno. Infórmese sobre la estructura de comisiones de este fondo mutuo. El riesgo y retorno de los instrumentos componentes de la cartera del fondo, no necesariamente corresponde al riesgo y retorno de los instrumentos representados por el parámetro de comparación. El riesgo y retorno de las inversiones del Fondo, así como también su estructura de costos, no necesariamente se corresponden con las mismas variables de los otros fondos. Los valores cuotas, índices, rentabilidades y parámetros de comparación incluidos en esta ficha, son valores actualizados al último día del mes referido.

### Estructura de Remuneraciones

Serie	Remuneraciones Fija
A	Hasta un 4,046% anual IVA incluido
B	Hasta un 3,3915% anual IVA incluido
C	Hasta un 5,0575% anual IVA incluido
D	Hasta un 2,6775% anual IVA incluido
F	Hasta un 0,7735% anual IVA incluido
G	Hasta un 0,4403% anual IVA incluido
I	Hasta un 1,428% anual IVA incluido

### Requisitos de Ingreso (X: Suma de Aportes y Saldo Individual)

Serie	Requisitos de Ingresos
A	$X < \$50.000.000$
B	$\$50.000.000 \leq X < \$200.000.000$
C	No tiene
D	Aportes efectuados exclusivamente por intermedio de los agentes colocadores de fondos mutuos administrados por BTG Pactual Chile S.A. Administradora General de Fondos, que mantengan un Saldo Consolidado igual o superior a US\$ 25.000.000.
F	$\$500.000.000 \leq X$
G	Fondos Mutuos o de Inversión administrados por una Administradora General de Fondos, Compañías de Seguros de Vida y Administradoras de Fondos de Pensiones; clientes que tengan un contrato de administración de cartera vigente con BTG PactualChile S.A. Administradora General de Fondos; clientes que tengan contratos vigentes de Asesoría Multifamily Office con BTG Pactual Chile S.A.
I	$\$200.000.000 \leq X < \$500.000.000$

### Comisión de Colocación Diferida al Rescate

Serie	Comisión
A	No tiene
B	No tiene
C	No tiene
D	No tiene
F	No tiene
G	No tiene
I	No tiene

### Tipo de Fondo

Fondo Mutuo de Inversión en Instrumentos de Capitalización Nacional - Derivados.