

Rentabilidad en Moneda del Fondo*

Serie	Mes	3 meses	12 meses	YTD	2023	2022	2021	2020	2019	2018
A	0,37 %	3,79 %	49,18 %	3,79 %	24,55 %	5,08 %	-17,40 %	-26,62 %	33,46 %	5,44 %
B	0,42 %	3,94 %	50,07 %	3,94 %	25,30 %	5,70 %	-16,91 %	-26,19 %	34,26 %	6,07 %
C	0,27 %	3,48 %	47,41 %	3,48 %	23,08 %	3,83 %	-18,38 %	-27,49 %	31,88 %	4,20 %
I	0,61 %	4,50 %	53,33 %	4,50 %	28,01 %	7,99 %	-15,11 %	-24,59 %		8,37 %

(*) Rentabilidad calculada para las series que mantuvieron participantes durante todo el período informado.

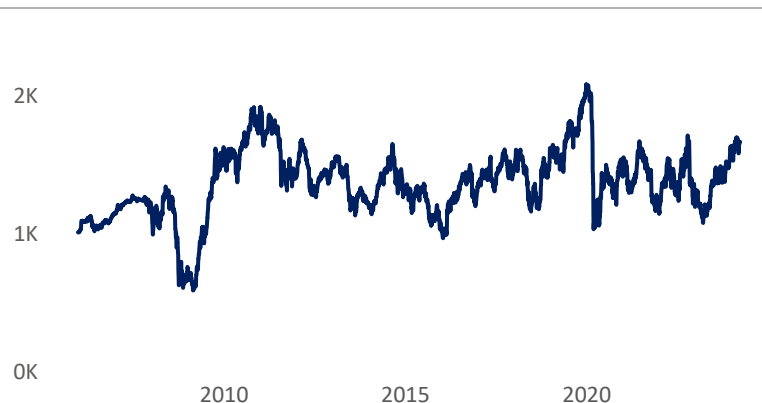
Antecedentes Generales del Fondo*

Fecha Legal de Medicion del Fondo**	Valor Cuota Serie A	Patrimonio (\$mill)	N° Participes	Moneda del Fondo
30-01-2008	\$1.658,56	2.171,27	358	Pesos

(*) Valores actualizados al último día del mes referido.

(**) Fecha a partir de la cual el fondo cumple con el número de participes y patrimonio mínimos legales exigidos.

Valor Cuota - Serie A

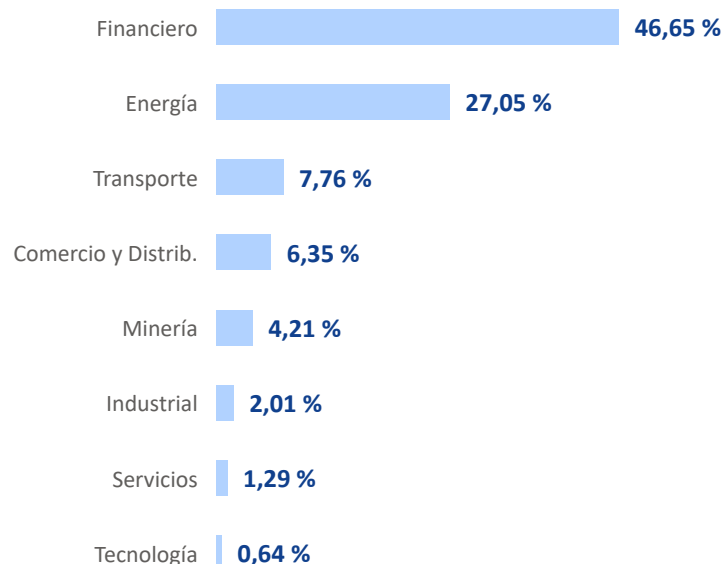


Principales Emisores

	% Fondo
BTG Pactual Brasil Index Fondo de Inversión	23,79 %
Petroleo Brasileiro S.A.	10,99 %
Itaú Unibanco Holding S.A.	6,76 %
Localiza Rent a Car S.A.	4,52 %
Vale S.A. ADR	4,21 %
XP Inc. Class A Common Stock	4,09 %
Banco do Brasil S.A.	3,79 %
NU Holdings Ltd/Cayman Islands	3,76 %
Natura & CO Holding S.A.	3,60 %
Centrais Elétricas Brasileiras S.A.	3,30 %

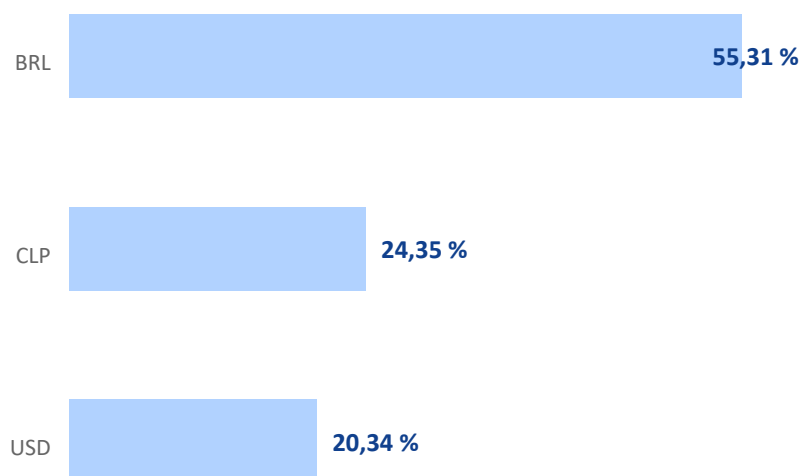
Porcentajes calculados sobre el total de activos.

Distribución por Sector



Porcentajes calculados sobre el total de activos.

Exposición por Moneda



Porcentajes calculados sobre el total de activos.

Características Principales

Objetivo del Fondo

El propósito principal del Fondo es la inversión de sus recursos preferentemente en instrumentos de capitalización de emisores brasileños. La inversión del Fondo se encuentran limitadas por reglamento interno, a mantener al menos 90% de sus recursos en instrumentos de capitalización y 70% en instrumentos de capitalización de emisores brasileños. El foco de inversión del Fondo, está orientado a capturar el potencial de apreciación de las acciones de las empresas del segmento Mid/Small Cap del mercado bursátil brasileño con un portafolio diversificado. El Fondo está dirigido tanto a personas naturales como jurídicas, que tengan un horizonte de inversión de mediano y largo plazo sujeto al nivel de riesgo que los instrumentos de capitalización conllevan.

Perfil Inversionista

El Fondo Mutuo BTG Pactual Brasil está orientado a personas con un horizonte de inversión de largo plazo y una tolerancia al riesgo alta. El nivel de riesgo que enfrentará el inversor del Fondo estará dado entre otros por:

- El riesgo de crédito de los emisores de los instrumentos elegibles.
- La variación de precios de los instrumentos que mantenga el Fondo en su cartera de inversión.
- La liquidez que presenten los activos que contenga la cartera de inversión.
- La fluctuación en las paridades de las monedas de los países en que invierte el Fondo.

Rescates

Todos los que necesite. Todos los días hábiles del año, totales o parciales. En un plazo no mayor a diez días corridos.

Beneficios Tributarios

No Tiene

Gastos de Operación

Hasta un 1% anual sobre el patrimonio de la serie.

Fuente

BTG Pactual Chile. La rentabilidad o ganancia obtenida en el pasado por el fondo mutuo, no garantiza que ella se repita en el futuro. Los valores de las cuotas de Fondos Mutuos son variables. Rentabilidad obtenida para las cuotas que permanecieron todo el período sin ser rescatadas. Infórmese de las características esenciales de la inversión de este fondo mutuo, las que se encuentran contenidas en su reglamento interno. Infórmese sobre la estructura de comisiones de este fondo mutuo. El riesgo y retorno de los instrumentos componentes de la cartera del fondo, no necesariamente corresponde al riesgo y retorno de los instrumentos representados por el parámetro de comparación. El riesgo y retorno de las inversiones del Fondo, así como también su estructura de costos, no necesariamente se corresponden con las mismas variables de los otros fondos. Los valores cuotas, índices, rentabilidades y parámetros de comparación incluidos en esta ficha, son valores actualizados al último día del mes referido.

Estructura de Remuneraciones

Serie	Remuneraciones
A	Hasta un 4,165% anual IVA incluido
B	Hasta un 3,57% anual IVA incluido
C	Hasta un 5,355% anual IVA incluido
I	Hasta un 1,428% anual IVA incluido

Requisitos de Ingreso (X: Suma de Aportes y Saldo Individual)

Serie	Requisitos de Ingresos
A	X < \$50.000.000
B	\$50.000.000 ≤ X < \$200.000.000
C	No tiene
I	\$200.000.000 ≤ X

Comisión de Colocación Diferida al Rescate

Serie	Comisión
A	1 a 30 días 2,38% sobre el monto original del aporte en la serie respectiva 31 o más días 0%
B	1 a 30 días 2,38% sobre el monto original del aporte en la serie respectiva 31 o más días 0%
C	No tiene
I	1 a 30 días 2,38% sobre el monto original del aporte en la serie respectiva 31 o más días 0%

Tipo de Fondo

Fondo Mutuo de Inversión en Instrumentos de Capitalización Extranjero - Derivados.