

Rentabilidad en Moneda del Fondo*

Serie	Mes	3 meses	12 meses	YTD	Acumulado**	2023	2022	2021	2020	2019	2018	2017
A	3,77 %	18,12 %	42,99 %	18,12 %	156,76 %	16,27 %	-25,86 %	31,27 %	5,48 %	30,26 %	-6,05 %	7,59 %
ADC	4,03 %	19,00 %	47,32 %	19,00 %	116,50 %	19,78 %	-23,63 %	35,24 %	8,66 %	34,20 %		
B	3,82 %	18,30 %	43,85 %	18,30 %	173,62 %	16,96 %	-25,42 %	32,05 %	6,11 %	31,04 %	-5,49 %	8,24 %
I	4,03 %	19,00 %	47,32 %	19,00 %		19,78 %	-23,63 %	35,24 %	8,66 %	34,20 %	-3,22 %	10,84 %

(*) Rentabilidad calculada para las series que mantuvieron partícipes durante todo el período informado.

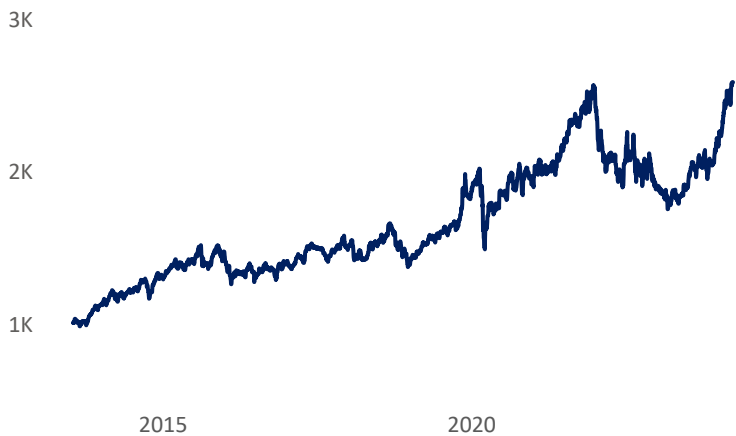
(**) La rentabilidad acumulada es calculada a partir de la fecha legal de medición del fondo o inicio de la serie.

Antecedentes Generales del Fondo*

Fecha Legal de Medicion del Fondo**	Valor Cuota Serie A	Patrimonio (\$mill)	N° Partícipes	Moneda del Fondo
22-07-2013	\$2.580,02	9.344,96	476	Pesos

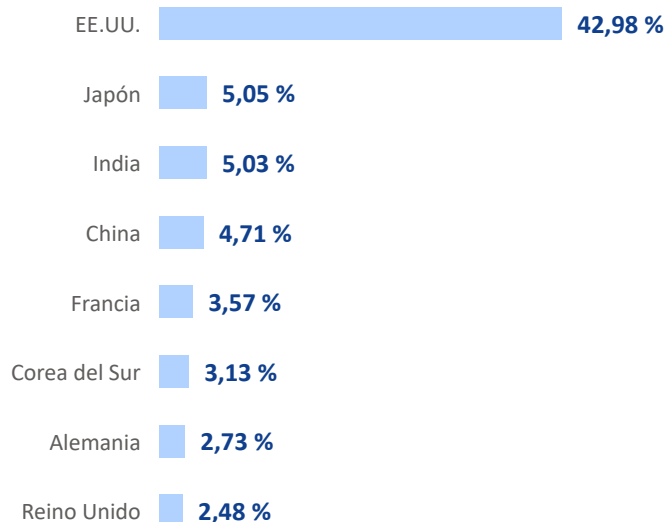
(*) Valores actualizados al último día del mes referido.

(**) Fecha a partir de la cual el fondo cumple con el número de partícipes y patrimonio mínimos legales exigidos.

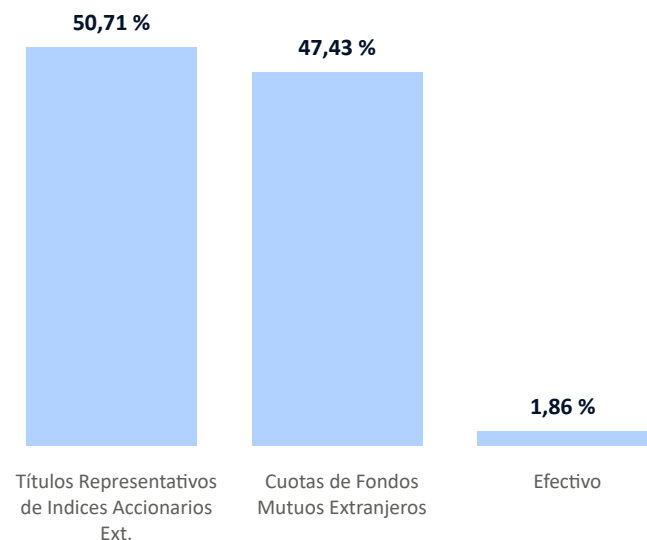
Valor Cuota - Serie A

Principales Emisores

Emisor	% Fondo
State Street Bank & Trust Co	25,31 %
JP Morgan Bank Luxembourg SA	12,42 %
State Street Fund Services Ireland Ltd	9,24 %
Van Eck Associates Corp	6,63 %
Vanguard Group Inc/The	6,30 %
BNP Paribas SA/Luxembourg	6,00 %
JP Morgan SE	5,44 %
PineBridge Investments Ireland Ltd	4,04 %
State Street Bank International GmbH	3,23 %
Matthews Asia Small Companies Fund	3,15 %

Porcentajes calculados sobre el total de activos.

Distribución por País


Porcentajes calculados sobre el total de activos.

Distribución por Tipo de Activo


Porcentajes calculados sobre el total de activos.

FONDO MUTUO BTG PACTUAL GLOBAL DESARROLLADO

Características Principales

Objetivo del Fondo

El objeto del fondo será invertir al menos un 90% de su activo en instrumentos de capitalización, y al menos el 60% de la cartera estará invertida en instrumentos de capitalización que inviertan directa o indirectamente en acciones de emisores pertenecientes a países desarrollados a nivel global o en instrumentos cuyo activo subyacente esté representado por acciones de emisores de esos países.

Perfil Inversionista

El Fondo está dirigido tanto a personas naturales como jurídicas, que tengan un horizonte de inversión de mediano y largo plazo sujeto al nivel de riesgo que los instrumentos de capitalización conllevan, lo que eventualmente puede implicar rentabilidades negativas en determinados plazos. En todo caso, la inversión en instrumentos de capitalización deberá ser, a lo menos, de un 90% del valor de los activos del Fondo.

Rescates

Todos los que necesite. Todos los días hábiles del año, totales o parciales. En un plazo no mayor a diez días corridos.

Beneficios Tributarios

Las Series A, B, I, y F podrán acogerse al beneficio tributario establecido en el artículo 108 de la Ley de Impuesto a la Renta.

Gastos de Operación

Hasta un 0,20% anual, sobre el patrimonio de la Serie.

Tipo de Fondo

Fondo Mutuo de Inversión en Instrumentos de Capitalización Extranjero – Derivados

Estructura de Remuneraciones

Serie	Remuneraciones
A	Hasta un 4,165% anual (IVA incluido)
ADC	Hasta un 1,19% anual (IVA incluido)
B	Hasta un 3,57% anual (IVA incluido)
D	Hasta un 2,50% anual (IVA incluido)
F	Hasta un 0,7735% anual (IVA incluido)
I	Hasta un 1,19% anual (IVA incluido)

Requisitos de Ingreso (X: Suma de Aportes y Saldo Individual)

Serie	Requisitos de Ingresos
A	$X < \$50.000.000$
ADC	Para clientes que tengan un contrato de administración de cartera vigente con BTG Pactual Chile S.A. Administradora General de Fondos.
B	$\$50.000.000 \leq X < \$200.000.000$
D	Aportes efectuados exclusivamente por intermedio de los agentes colocadores de fondos mutuos administrados por BTG Pactual Chile S.A. Administradora General de Fondos, que mantengan un Saldo Consolidado igual o superior a US\$ 25.000.000.
F	$\$500.000.000 \leq X$
I	$\$200.000.000 \leq X < \$500.000.000$

Comisión de Colocación Diferida al Rescate

Serie	Comisión
A	1 a 30 días 2,38% sobre el monto original del aporte en la serie respectiva 31 o más días 0%
ADC	No tiene
B	1 a 30 días 2,38% sobre el monto original del aporte en la serie respectiva 31 o más días 0%
D	1 a 7 días 2,38% sobre el monto original del aporte en la serie respectiva 8 o más días 0%
F	1 a 30 días 2,38% sobre el monto original del aporte en la serie respectiva 31 o más días 0%
I	1 a 30 días 2,38% sobre el monto original del aporte en la serie respectiva 31 o más días 0%

Fuente

BTG Pactual Chile. La rentabilidad o ganancia obtenida en el pasado por el fondo mutuo, no garantiza que ella se repita en el futuro. Los valores de las cuotas de Fondos Mutuos son variables. Rentabilidad obtenida para las cuotas que permanecieron todo el período sin ser rescatadas. Infórmese de las características esenciales de la inversión de este fondo mutuo, las que se encuentran contenidas en su reglamento interno. Infórmese sobre la estructura de comisiones de este fondo mutuo. El riesgo y retorno de los instrumentos componentes de la cartera del fondo, no necesariamente corresponde al riesgo y retorno de los instrumentos representados por el parámetro de comparación. El riesgo y retorno de las inversiones del Fondo, así como también su estructura de costos, no necesariamente se corresponden con las mismas variables de los otros fondos. Los valores cuotas, índices, rentabilidades y parámetros de comparación incluidos en esta ficha, son valores actualizados al último día del mes referido.