

Fondos Mutuos SURA Selección Acciones Chile Julio 2022

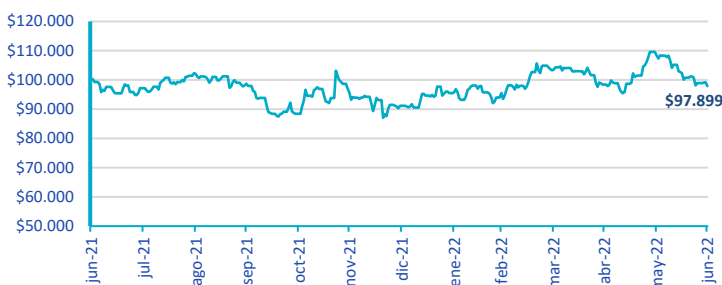
El Fondo SURA Selección Acciones Chile está orientado a inversionistas que tengan un Perfil Activo con un horizonte de inversión de mediano y largo plazo. Invierte en Acciones de grandes empresas Chilenas con alta presencia bursátil. Fondo administrado por un equipo de reconocidos profesionales del mercado nacional.

► COMENTARIO DEL MANAGER

En junio la bolsa local registro una caída de 7.48% en moneda local y de 17.71% si lo vemos en dólares, esto por la fuerte depreciación del tipo de cambio (+15.4%) acompañado de una disminución valor del cobre -16.4%. Es así como los sectores que mejor resolvieron este mal desempeño fueron Energía +3.5% y Materiales -2.2% acompañado de Utilities -3.8% y Consumer Staples -4.9% en el mes. Mientras los peores sectores fueron Industrials -16.8%, IT -11.1% y Real State -10.7%.

RENTABILIDAD ACUMULADA AL 30 DE JUNIO DE 2022 SERIE E (\$)

Para una inversión inicial de \$100.000



► COMPOSICIÓN

DISTRIBUCIÓN POR TIPO DE INSTRUMENTO		MAYO	JUNIO
ACCIONES	Commodities	27,8%	24,5%
	Financiero	26,8%	27,6%
	Consumo	10,8%	13,0%
	Utilities	8,7%	10,8%
	Retail	5,3%	4,8%
	Energía	6,1%	7,6%
	Real Estate	3,5%	3,5%
	Industrial	9,1%	6,4%
	Telecom	1,2%	1,3%
	TI	0,2%	0,3%
	Salud	0,0%	0,0%

TIPO DE FONDO

Renta Variable Nacional

PERFIL

Activo

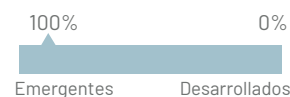
Durante el mes aumentó el apetito por empresas que sus ingresos están indexadas al dólar. Donde destacan acciones como CMPC y Copec que fueron grandes ganadoras en el mes, rentando +7.1% y +3.5% respectivamente, es así como mantenemos nuestras preferencias por sectores como Materials y Consumer Staples. Vimos también durante este mes el rebalanceo del IPSA que dejó principalmente un ajuste fuerte en el ponderador de SQM-b que mantuvo una presión vendedora cerrando el mes -8.5%

RESULTADOS DEL FONDO SURA SELECCIÓN ACCIONES CHILE SERIE E

1 mes	-8.6%
3 meses	1.1%
Este año	14.8%
12 meses	11.5%

► DISTRIBUCIÓN

POR MERCADO



► DIVERSIFICACIÓN

POR TIPO DE ACTIVO



JUNIO

► PRINCIPALES EMISORES

PORCENTAJE

SOCIEDAD QUIMICA Y MINERA DE CHILE	16,2%
BANCO DE CHILE	12,5%
BANCO SANTANDER CHILE	7,9%
EMPRESAS COPEC SA	7,6%
CENCOSUD SA	6,4%
EMPRESAS CMPC SA	6,1%
ENEL AMERICAS SA	5,8%
BANCO DE CREDITO E INVERSION	5,3%
FALABELLA SACI SA	4,3%
COMPANIA SUDAMERICANA DE VAPORES S	3,9%
TOTAL	76,0%

► DISTRIBUCIÓN POR MONEDAS

PORCENTAJE


Peso	100.00%
TOTAL	100%

Fondos Mutuos SURA

Selección Acciones Chile

Julio 2022

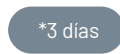
► NIVEL DE RIESGO



► BENEFICIOS TRIBUTARIOS



► PLAZO DE RESCATE



► TABLA DE COSTOS

SERIE	REMUNERACIÓN MÁXIMA % (1)	TASA ANUAL DE COSTOS % (2)	INVERSIÓN MÍNIMA (\$)	COMISIÓN DE COLOCACIÓN DIFERIDA AL RESCATE	
				Permanencia	Comisión%
A	4.31	3.24	5.000 por fondo	1-30 Días	1,785%
B	3.71	2.79	5.000 por fondo	1- 90 Días	2,380%
C (APV)	2.70	2.74	5.000 por fondo	-	-
D (APV)	1.94	1.94	50 mill. Consolidado	-	-
E	2.64	2.68	50 mill. Consolidado	1-30 Días	1,19%
F	2.29	2.33	250 mill. Consolidado	1-30 Días	1,19%
H (APV)	1.74	1.78	250 mill. Consolidado	-	-
I	2.00	2.04	1.000 mill. Consolidado	1-30 Días	1,19%
M	1.60	0.88	5.000 mill. Consolidado	-	-

(1) & (2) Series APV (Exenta de IVA)
 (1) & (2) Series no APV (IVA Incluido)

► RENTABILIDAD NOMINAL EN PESOS (%)

SERIE	1 MES (%)	3 MESES (%)	ESTE AÑO (%)	12 MESES (%)	AÑO 2021 (%)
A	-8,61	0,92	14,46	10,87	0,16
B	-8,57	1,04	14,71	11,37	0,61
C (APV)	-8,63	0,97	14,65	11,36	0,70
D (APV)	-8,57	1,18	15,11	12,26	1,51
E	-8,56	1,07	14,77	11,49	0,72
F	-8,54	1,16	14,98	11,89	1,08
H (APV)	-8,55	1,22	15,20	12,44	1,67
I	-8,51	1,23	15,14	12,21	1,47
M	-8,44	1,44	15,71	13,50	2,60

► RIESGOS ASOCIADOS



► LO QUE DEBES SABER

Nivel de riesgo:	Es un indicador de riesgo histórico. La categoría de riesgo baja no significa que la inversión esté libre de riesgo.
Riesgos asociados:	Riesgo de Mercado: Este riesgo está asociado a las variaciones de precio de los distintos activos que componen el portafolio del fondo. Riesgo de Moneda: Este riesgo está asociado al impacto negativo en las inversiones, producto de la fluctuación de los tipos de cambio. Riesgo de Tasa de Interés: Es el riesgo de pérdida a causa de movimientos inesperados de las tasas de interés. Riesgo Sectorial: Este riesgo está asociado a las malas condiciones de mercado que pueden darse en un sector industrial en particular. Riesgo de Derivados: Se refiere al riesgo de tener exposición a derivados cuya finalidad puede ser cobertura o inversión.
Tasa anual de costos:	Son todos los costos en los últimos 12 meses asociados a un Fondo Mutuo, incluyendo las remuneraciones fija y variable y los gastos operacionales.
Comisión diferida al rescate:	Son las comisiones que se aplican al monto rescatado en el evento de realizar un rescate antes del plazo mínimo de permanencia que establece el reglamento interno de cada Fondo Mutuo.
Monto mínimo consolidado:	Es un beneficio que permite al participante entrar en una determinada serie de acuerdo al patrimonio total que posea en SURA AGF (sin considerar los saldos mantenidos en productos de ahorro asociados con Seguros de Vida).
Beneficios tributarios:	En Fondos Mutuos, los participantes deben pagar impuestos por el "mayor valor" (rentabilidad) generado por sus inversiones al momento de liquidar sus posiciones, es decir, efectuar un rescate. Una de las ventajas en Fondos Mutuos es que tienen beneficios tributarios asociados, tales como APV y Artículo 107.
Duración media:	La duración mide la sensibilidad en el precio de un bono frente a cambios en las tasas de interés. La duración se expresa en número de años. Entre más grande es este número, mayor es la ganancia o pérdida en el precio del bono. La duración media del fondo es el promedio ponderado de las duraciones de los bonos individuales ponderados por su peso relativo.
Calidad crediticia media:	Es una opinión realizada por una agencia clasificadora de riesgo independiente, respecto a la solvencia de una institución (típicamente un gobierno o empresa) que emite un bono. Esto le permite al inversionista tener una idea de la probabilidad de cesación de pago (default) de un bono. La calidad crediticia media del fondo es el promedio ponderado de las calidades crediticias de los bonos individuales ponderados por su peso relativo. La rentabilidad o ganancia obtenida en el pasado por estos fondos, no garantiza que ellas se repitan en el futuro. Los valores de las cuotas de los Fondos Mutuos son variables.

Infórmese de las características esenciales de la inversión de estos fondos, las que se encuentran contenidas en sus reglamentos internos, directamente en www.cmfc Chile.cl. La rentabilidad o ganancia obtenida en el pasado por estos fondos, no garantiza que ella se repita en el futuro. Los valores de las cuotas de los fondos mutuos son variables. Rentabilidades nominales en pesos. Información actualizada a junio de 2022. *Tiempo estimado de rescate, sin perjuicio del plazo máximo establecido en el Reglamento Interno del Fondo.