

Fondos Mutuos SURA Selección Global Julio 2022

El Fondo SURA Selección Global, está orientado a inversionistas que tengan un Perfil Activo con un horizonte de inversión de mediano y largo plazo. Invierte en Acciones de Países Desarrollados, principalmente en Estados Unidos y países de Europa. Fondo ganador de importantes premios nacionales como internacionales.

► COMENTARIO DEL MANAGER

En junio, nuevamente, vimos las cotizaciones de la renta variable global afectadas por los temores de desaceleración global y el discurso más agresivo de los bancos centrales para frenar las presiones inflacionarias. Los datos de actividad global (PMI), especialmente los de EE.UU., muestran un deterioro en las perspectivas de crecimiento; la última lectura de la inflación subyacente norteamericana, no obstante, se modera en el margen, reflejando las menores presiones por el lado de la demanda a la par de menores cuellos de botella para la actividad manufacturera tras el relajamiento de las condiciones de movilidad versus el 1T22.

RENTABILIDAD ACUMULADA AL 30 DE JUNIO DE 2022 SERIE E (\$)

Para una inversión inicial de \$100.000



► COMPOSICIÓN

DISTRIBUCIÓN POR TIPO DE ACTIVO		MAYO	JUNIO
ACCIONES	EE.UU	61,7%	60,8%
	Europa Desarrollado	17,0%	16,5%
	Asia Desarrollado	6,0%	6,9%
	Otros Desarrollados	1,6%	1,6%
	Asia Emergente	10,0%	11,3%
	Latam	2,0%	0,8%
	EMEA	2,0%	1,6%

► DISTRIBUCIÓN POR INSTRUMENTO

	PORCENTAJE
ETF	82,4%
FFMM	16,9%
OTROS	0,6%

TIPO DE FONDO

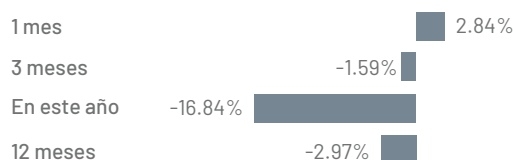
Renta Variable Internacional

PERFIL

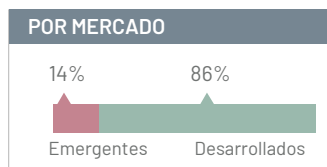
Activo

A pesar de la caída en la renta variable mundial, Asia Emergente fue la región que mejor desempeño tuvo durante junio debido a la aceleración en la reapertura de China tras su política "covid zero" y la consecuente recuperación que están mostrando sus indicadores de actividad. A esto se le ha sumado el levantamiento de restricciones en la regulación de las principales empresas de internet del índice, demostrando un mayor compromiso del gobierno por lograr la meta de crecimiento para este año del 5.5% y aumentando las probabilidades de un estímulo por parte de la administración para alcanzarlo.

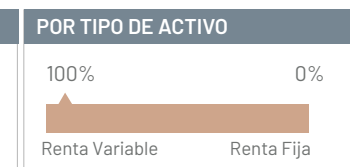
RESULTADOS DEL FONDO SURA SELECCIÓN GLOBAL



► DISTRIBUCIÓN



► DIVERSIFICACIÓN



JUNIO

► PRINCIPALES EMISORES

	PORCENTAJE
iShares MSCI ACWI UCITS ETF Fund	21,28%
iShares Core S&P 500 ETF	14,07%
LX Ninety One Global Strategy Fund	12,72%
iShares MSCI ACWI ETF - BlackRock	11,00%
Vanguard FTSE Europe ETF	8,00%
Total	67,1%

► DISTRIBUCIÓN POR MONEDAS

	PORCENTAJE
Dólar	96,83%
Euro	0,0%
Peso	3,7%
Otros	-0,5%
-	-
Total	100%

Fondos Mutuos SURA

Selección Global

Julio 2022

► NIVEL DE RIESGO



► BENEFICIOS TRIBUTARIOS

APV 108 LIR

► PLAZO DE RESCATE

* 3 días

► TABLA DE COSTOS

SERIE	REMUNERACIÓN MÁXIMA % (1)	TASA ANUAL DE COSTOS % (2)	INVERSIÓN MÍNIMA (\$)	COMISIÓN DE COLOCACIÓN DIFERIDA AL RESCATE	
				Permanencia	Comisión%
A	4.69	4.71	5.000 por fondo	1-30 Días	1,785
B	3.91	3.93	5.000 por fondo	1-90 Días	2,38
C (APV)	2.50	2.52	5.000 por fondo	-	-
D (APV)	2.05	1.62	50 mill. Consolidado	-	-
E	2.84	2.86	50 mill. Consolidado	1-30 Días	1,19
F	2.49	2.50	250 mill. Consolidado	1-30 Días	1,19
H (APV)	1.85	1.42	250 mill. Consolidado	-	-
I	2.20	2.22	1.000 mill. Consolidado	1-30 Días	1,19
M	1.60	0.98	5.000 mill. Consolidado	-	-

(1) & (2) Series APV (Exenta de IVA)
(1) & (2) Series no APV (IVA Incluido)

► LO QUE DEBES SABER

Nivel de riesgo:	Es un indicador de riesgo histórico. La categoría de riesgo baja no significa que la inversión esté libre de riesgo.
Riesgos asociados:	<p>Riesgo de Mercado: Este riesgo está asociado a las variaciones de precio de los distintos activos que componen el portafolio del fondo.</p> <p>Riesgo de Moneda: Este riesgo está asociado al impacto negativo en las inversiones, producto de la fluctuación de los tipos de cambio.</p> <p>Riesgo de Tasa de Interés: Es el riesgo de pérdida a causa de movimientos inesperados de las tasas de interés.</p> <p>Riesgo Sectorial: Este riesgo está asociado a las malas condiciones de mercado que pueden darse en un sector industrial en particular.</p> <p>Riesgo de Derivados: Se refiere al riesgo de tener exposición a derivados cuya finalidad puede ser cobertura o inversión.</p>
Tasa anual de costos:	Son todos los costos en los últimos 12 meses asociados a un Fondo Mutuo, incluyendo las remuneraciones fija y variable y los gastos operacionales.
Comisión diferida al rescate:	Son las comisiones que se aplican al monto rescatado en el evento de realizar un rescate antes del plazo mínimo de permanencia que establece el reglamento interno de cada Fondo Mutuo.
Monto mínimo consolidado:	Es un beneficio que permite al partícipe entrar en una determinada serie de acuerdo al patrimonio total que posea en SURA AGF (sin considerar los saldos mantenidos en productos de ahorro asociados con Seguros de Vida).
Beneficios tributarios:	En Fondos Mutuos, los partícipes deben pagar impuestos por el "mayor valor" (rentabilidad) generado por sus inversiones al momento de liquidar sus posiciones, es decir, efectuar un rescate. Una de las ventajas en Fondos Mutuos es que tienen beneficios tributarios asociados, tales como APV y Artículo 107.
Duración media:	La duración mide la sensibilidad en el precio de un bono frente a cambios en las tasas de interés. La duración se expresa en número de años. Entre más grande es este número, mayor es la ganancia o pérdida en el precio del bono. La duración media del fondo es el promedio ponderado de las duraciones de los bonos individuales ponderados por su peso relativo.
Calidad crediticia media:	Es una opinión realizada por una agencia clasificadora de riesgo independiente, respecto a la solvencia de una institución (típicamente un gobierno o empresa) que emite un bono. Esto le permite al inversionista tener una idea de la probabilidad de cesación de pago (default) de un bono. La calidad crediticia media del fondo es el promedio ponderado de las calidades crediticias de los bonos individuales ponderados por su peso relativo. La rentabilidad o ganancia obtenida en el pasado por estos fondos, no garantiza que ellas se repitan en el futuro. Los valores de las cuotas de los Fondos Mutuos son variables.

► RENTABILIDAD NOMINAL EN PESOS (%)

SERIE	1 MES (%)	3 MESES (%)	ESTE AÑO (%)	12 MESES (%)	AÑO 2021 (%)
A	2,68	-2,05	-17,60	-4,74	26,82
B	2,74	-1,86	-17,28	-4,00	27,80
C (APV)	2,87	-1,51	-16,70	-2,64	29,62
D (APV)	2,94	-1,28	-16,33	-1,76	30,79
E	2,84	-1,59	-16,84	-2,97	29,18
F	2,87	-1,50	-16,69	-2,62	29,64
H (APV)	2,96	-1,23	-16,24	-1,56	31,06
I	2,89	-1,43	-16,57	-2,35	30,01
M	3,00	-1,12	-16,06	-1,13	31,63

► RIESGOS ASOCIADOS

Mercado	Alto
Liquidez	Bajo
Sectorial	Medio
Moneda	Alto
Tasas Interés	Bajo
Derivados	Medio
Créditos	Bajo