

Noviembre 2022

Rentabilidad en Moneda del Fondo **

Fondo	Mes	3 Meses	12 Meses	YTD	Acumulado*	2021	2020	2019	2018	2017
Serie A	-0,30%	0,33%	-10,18%	-13,41%	151,35%	36,42%	7,78%	34,39%	0,07%	6,19%
Serie B	-0,25%	0,47%	-9,65%	-12,93%	176,67%	37,23%	8,42%	35,19%	0,66%	6,82%
Serie I	-0,05%	1,07%	-7,47%	-11,02%	284,43%	40,54%	11,03%	38,45%	3,09%	9,39%
Serie F	-0,02%	1,18%	-7,09%	-10,68%	-	41,13%	11,49%	39,02%	3,52%	9,85%
Serie ADC	-0,05%	1,07%	-7,47%	-11,02%	86,92%	40,54%	11,03%	38,45%	-	-

(*) La rentabilidad acumulada es calculada a partir de la fecha legal de medición del Fondo.

(**) Rentabilidad calculada para las series que mantuvieron partícipes durante todo el período informado.

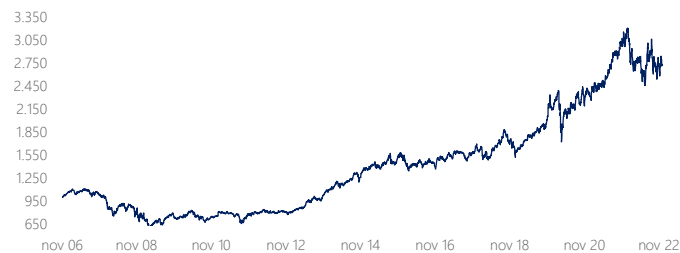
Antecedentes Generales

Fecha Legal de Medición del Fondo*	22-05-2002
Valor Cuota Serie A**	\$2.733,91
Patrimonio (\$mill)	\$15.329,49
Nº Partícipes	702
Moneda del Fondo	Pesos

(*) Fecha a partir de la cual el fondo cumple con el número de partícipes y patrimonio mínimos legales exigidos.

(**) Valor cuota al último día del mes al que está referido este informe.

Valor Cuota - Serie A

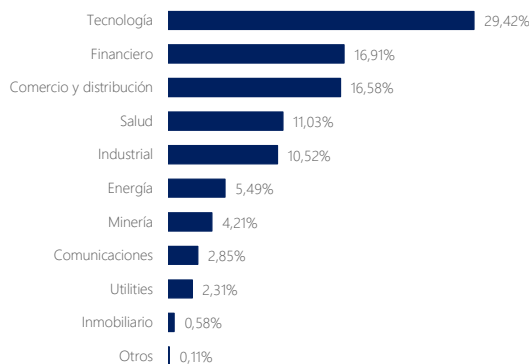


Principales Emisores

Emisor	% Fondo
JPMorgan Investment Funds - US Select Equity Fund Class C	17,10%
Vanguard S&P 500 ETF	15,24%
VanEck Vectors Morningstar Wide Moat ETF	11,83%
iShares Core S&P 500 ETF	9,76%
First Trust Morn Dvd Lead In	8,37%
SPDR S&P Financial ETF	5,91%
SPDR S&P 500 ETF	5,78%
Ninety One Global Strategy - American Franchise Fund	5,22%
Ossiam Shiller Barclays CAPE US Sector Value TR	5,14%
Invesco QQQ Trust Series 1	3,92%

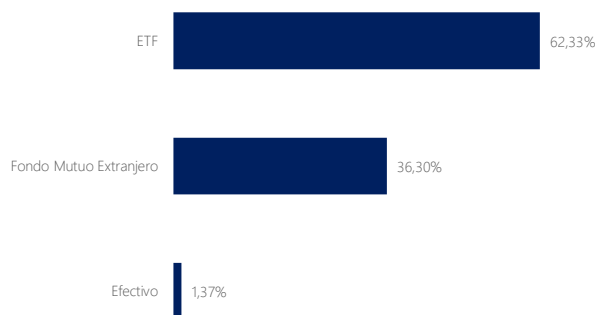
Porcentajes calculados sobre el total de activos.

Distribución por Sector



Porcentajes calculados sobre la cartera de inversiones.

Distribución por Tipo de Instrumento



Porcentajes calculados sobre el total de activos.

RUN CMF: 8205

Características Principales

Objetivo del Fondo

El objetivo del Fondo Acciones USA es dar al participante acceso al mercado bursátil estadounidense a través de un portafolio diversificado de instrumentos de capitalización. El Fondo invertirá a lo menos el 90% del valor de sus activos en instrumentos de capitalización, y como mínimo un 60% en acciones de emisores estadounidenses o en instrumentos cuyo activo subyacente esté representado por acciones de emisores de este mercado. A modo de ejemplo señalamos fondos índices, fondos de inversión cerrados, ADR's y/o Cuotas de Fondos Mutuos, entre otros, de características equivalente

Estructura de Remuneraciones

Serie	Remuneración
A	Hasta un 4,1650% anual IVA incluido
B	Hasta un 3,5700% anual IVA incluido
D	Hasta un 2,5% anual IVA incluido
I	Hasta un 1,19% anual IVA incluido
F	Hasta un 0,7735% anual IVA incluido
ADC	Hasta un 1,19% anual IVA incluido

Perfil del Inversionista

Dirigido tanto a personas naturales como jurídicas, que busquen invertir en instrumentos de capitalización extranjera y que tengan un horizonte de inversión de mediano y largo plazo sujeto al nivel de riesgo que los instrumentos de capitalización conllevan, lo que eventualmente puede implicar rentabilidades negativas en determinados plazos.

Requisitos de Ingreso (X: Suma de Aportes y Saldo Individual)

Serie	Requisito
A	X < \$50.000.000
B	\$50.000.000 ≤ X < \$200.000.000 Aportes efectuados exclusivamente por intermedio de los agentes colocadores de fondos mutuos administrados por BTG Pactual Chile S.A.
D	Administradora General de Fondos, que mantengan un Saldo Consolidado igual o superior a US\$ 25.000.000.
I	\$200.000.000 ≤ X < \$500.000.000
F	\$500.000.000 ≤ X
ADC	Contrato de Adm. de Cartera vigente

Rescates

Todos los que necesite. Todos los días hábiles del año, totales o parciales. En un plazo no mayor a diez días corridos.

Comisión de Colocación Diferida al Rescate

Serie	Comisión
Serie ADC	No tiene
Series A / B / F / I	2,38% de 1-30 días 0% 31 días o más
Serie D	2,38% de 1-7 días 0% 8 días o más

Beneficios Tributarios

Usted puede acogerse a los siguientes beneficios tributarios:

- Series Ahorro Previsional Voluntario: Artículo 42 BIS de la Ley de Impuesto a la Renta.

Gastos de Operación

Hasta un 0,20% anual sobre el patrimonio de la serie

Tipo de Fondo

Fondo Mutuo de Inversión en Instrumentos de Capitalización Extranjero - Derivados.

Fuente: BTG Pactual Chile. La rentabilidad o ganancia obtenida en el pasado por el fondo mutuo, no garantiza que ella se repita en el futuro. Los valores de las cuotas de Fondos Mutuos son variables. Rentabilidad obtenida para las cuotas que permanecieron todo el período sin ser rescatadas. Infórmese de las características esenciales de la inversión de este fondo mutuo, las que se encuentran contenidas en su reglamento interno. Infórmese sobre la estructura de comisiones de este fondo mutuo. El riesgo y retorno de los instrumentos componentes de la cartera del fondo, no necesariamente corresponde al riesgo y retorno de los instrumentos representados por el parámetro de comparación. El riesgo y retorno de las inversiones del Fondo, así como también su estructura de costos, no necesariamente se corresponden con las mismas variables de los otros fondos. Los valores cuotas, índices, rentabilidades y parámetros de comparación incluidos en esta ficha, son valores actualizados al día de emisión de la ficha resumen.

RUN CMF: 8205